

Analiza de validare a zonelor urbane marginalizate

În conformitate cu Anexa 1: Planul de delimitare a teritoriului SDL și fotografiile relevante, pe teritoriul municipiului Râmnicu Sărat se regăsesc 9 cartiere ce prezintă probleme și necesități de focusare a intervențiilor asupra lor:

1. Cartierul Slam Râmnic (fost 7 Noiembrie) – teritoriu SDL și zonă urbană marginalizată;
2. Cartierul Extindere Slam Râmnic - teritoriu SDL și zonă urbană marginalizată;
3. Cartierul Alecu Bagdat - teritoriu SDL și zonă urbană marginalizată;
4. Cartierul Anghel Saligny - teritoriu SDL și zonă urbană marginalizată;
5. Cartierul Barasca - teritoriu SDL și zonă urbană marginalizată;
6. Cartierul Zidari - teritoriu SDL și zonă urbană marginalizată;
7. Cartierul Sîrbi - teritoriu SDL ce prezintă o zonă distinctă marginalizată cuprinsă între Str. Fundătura Morilor, Str. Cătunul Morilor și Str. Morilor;
8. Cartierul 1 Mai - teritoriu SDL, iar Ghetoul din Str. Focșani,7A reprezintă o zonă distinctă marginalizată;
9. Cartierul Bariera Focșani – teritoriu SDL.

Fiecare dintre aceste cartiere componente ale teritoriului SDL se confruntă cu probleme foarte grave în ceea ce privește infrastructura de transport și rutieră, accesul la utilități, accesul la piața muncii și educație. De asemenea, majoritatea cartierelor prezintă o marginalizare socială și rezidențială profundă, mai ales în zonele în care cei mai mulți locuitori sunt persoane de etnie romă.

Cartierul Slam Râmnic (fost 7 Noiembrie) se află situat în NE orașului, pe partea dreaptă a bulevardului Eroilor. Acesta s-a format la începutul sec. XX, prin mărirea extinderea teritorială a orașului.

Cartierul Extindere Slam Râmnic este în continuarea la SE a cartierului Slam Râmnic, între Str. Mihail Sadoveanu și I.L.Caragiale. Cartierul s-a format după 1990 prin vânzarea de loturi și este cunoscută local ca și zonă de excludere socială, locuită în principal de romi.

Cartierul Alecu Bagdat se desfășoară la S de Str. Costeni, până la ieșirea din oraș și s-a format ca și cartierul Extindere Slam Râmnic. Această zonă este cunoscută ca fiind zonă de excludere socială, locuită în principal de romi.

Cartierul Anghel Saligny se află situat în E municipiului, la N de Șoseaua Puiești și s-a format după anul 1990 prin vânzarea de loturi. Și această zonă este considerată una de excludere socială, în care locuiesc cu preponderență cetățeni de etnie romă.

Cartierul Barasca este situat în V orașului și s-a format pe la 1860, pe fosta moșie a satului Bărasca și a fost populată de romii eliberați de pe moșiile din zonă în urma secularizării.

Cartierul Zidari se află situat în NV municipiului și pornește din Str. Dorobanți până la ieșirea din oraș. Este un fost sat (Flămând) component al comunei Podgoria (fostă Jideni), în anul 1950 lipindu-se și făcând parte din UAT Râmnicu Sărat.

Cartierul Sîrbi este situat în SE Râmnicu Sărat și s-a format prin sec. XIX și era o zonă locuită temporar de bulgari și sârbi, care se ocupau cu legumicultura. Teritoriul ZUM cuprinde doar străzile Morilor, Fundătura Morilor și Cătunul Morilor.

Cartierul 1 Mai se află în N orașului, între str. Podgoriei și Șos. Focșani. Teritoriul ZUM Ghetoul din Str. Focșani 7A s-a format după anul 1980.

Cartierul Bariera Focșani este în continuarea cartierului 1 Mai, pe partea dreaptă a Șos. Focșani este singura zonă rezidențială a orașului și s-a format în 2005. Cartierul face parte doar din teritoriul SDL.

Populația și caracteristicile demografice

Conform datelor furnizate de Institutul Național de Statistică, la 1 iulie 2017, în Municipiul Râmnicu Sărat erau 40.189 de locuitori, din care 19,241 bărbați și 20,948 femei.

În tabelul de mai jos sunt prezentate principalele caracteristici demografice, precum numărul total de locuitori, structura populației pe categorii de vârstă, gen și etnie pentru ZUM:

Cartier	Nr. locuitori	Structură populație categorii vârstă			Gen		Etnie romă
		0-17	18-64	65 și peste	F	B	
Alecu Bagdat	1280	634	589	57	65.63%	34.38%	76.72%
Slam Râmnic	730	183	363	184	58.77%	41.23%	4.79%
Anghel Saligny	1540	371	1047	122	45.45%	54.55%	12.79%
Barasca	1315	554	605	156	68.37%	31.63%	92.93%
Zidari	2800	1226	1144	430	72.25%	27.75%	94.46%
Cătunul Morilor și Fundătura Morilor	248	89	148	11	69.35%	30.65%	46.37%
Extindere Slam Râmnic	380	117	245	18	71.58%	28.42%	28.68%
Ghetoul Focșani 7A	54	10	38	6	40.74%	59.26%	20.37%

În tabelul de mai jos sunt prezentate nivelul de educație și calificare a adulților, participarea la educație a copiilor (0-17 ani), rata abandonului școlar și rata părăsirii timpurii a școlii

Cartier	Nivelul de educație	Nivelul de calificare a adulților	Participarea la educație a copiilor (0-17 ani)	Rata abandonului școlar	Rata părăsirii timpurii a școlii
	(maximum 8 clase)				
Alecu Bagdat	36.38%	11.88%	67.98%	32.02%	20.03%
Slam Râmnic	28.15%	17.91%	43.17%	20.22%	12.57%
Anghel Saligny	2.74%	5.25%	28.03%	40.16%	37.74%
Barasca	39.16%	23.80%	41.16%	19.31%	12.09%
Zidari	49.36%	19.32%	26.59%	12.48%	7.83%
Cătunul Morilor și Fundătura Morilor	29.56%	20.27%	46.07%	21.35%	13.48%
Extindere Slam Râmnic	22.05%	17.96%	54.70%	25.64%	16.24%
Ghetoul Focșani 7A	52.27%	26.32%	30.00%	20.00%	10.00%

Principalele motive în ceea ce privește abandonul școlar și rata părăsirii timpurii a școlii sunt dificultățile materiale, modelul educațional oferit de părinți, modelul educațional oferit de frați, dezorganizarea familiei, implicarea în activități aflate la limita legii (apartenența la găști de cartier), intrarea pe piața muncii, lipsa interesului față de educație.

În tabelul de mai jos sunt prezentate proporția populației de 15-64 de ani care a absolvit maxim 8 clase, proporția persoanelor cu dizabilități, boli cronice sau alte afecțiuni care le limitează activitățile zilnice, proporția copiilor (0-17) ani din populația totală:

Cartier	Proporția populației de 15-64 de ani care a absolvit maxim 8 clase	Proporția persoanelor cu dizabilități, boli cronice sau alte afecțiuni care le limitează activitățile zilnice	Proporția copiilor (0-17) ani din populația totală
Alecu Bagdat	36.45%	3.10%	49.56%
Slam Râmnic	28.24%	11.46%	20.38%
Anghel Saligny	2.78%	8.38%	23.95%
Barasca	39.22%	3.92%	42.16%
Zidari	49.36%	2.16%	43.81%
Cătunul Morilor și Fundătura Morilor	40.00%	5.13%	35.90%

Extindere Râmnic	Slam	22.03%	6.38%	30.85%
Ghetoul Focșani 7A		53.33%	12.00%	36.00%

Ocupare, mediul de afaceri și protecție socială

Activitățile economice desfășurate în Municipiul Râmnicu Sărat sunt variate, unitățile economice cele mai importante ca număr de angajați activând în industria textilă. Economia orașului depinde foarte mult de dezvoltarea rurală și turistică a zonelor adiacente deoarece acesta este un oraș mic.

Zona industrială a municipiului este caracterizată de următoarele probleme: dezechilibre sociale masive, calificări insuficiente și mono-direcționate ale forței de muncă. Mediul natural este puternic afectat de defrișările necontrolate realizate în ultimul deceniu, care au fost dublate de lipsa lucrărilor pentru limitarea alunecărilor de teren. În ceea ce privește personalul, industria locală duce lipsă de muncitori calificați în domeniul producției deoarece nu se organizează cursuri vocaționale în domeniile cerute de întreprinzători.

Serviciile reprezintă doar 0.8% din economia municipiului Râmnicu Sărat, printre care se evidențiază serviciile de telecomunicații, bancare, auto, consultanță în agricultură și IMM, alimentație publică, utilități publice și transport. Comerțul reprezintă 27.3% din economia municipiului, din totalul firmelor profilate pe comerț, 63% focusându-se pe comerț cu produse alimentare, restul de 37% practicând comerț cu produse industriale. Piața en-gross este reprezentată de 20 de unități de desfacere în municipiu.

În ceea ce privește forța de muncă, conform Anexei 26.9 – Evoluția nr. mediu de salariați în mun. Râmnicu Sărat în perioada 2010-2016, se poate observa că nr. mediu de salariați a fost într-o constantă creștere până în anul 2015, din anul 2016 putându-se observa o ușoară scădere. Această scădere se înregistrează pe fondul îmbătrânirii demografice și creșterea raportului de dependență.

Profilul economic al municipiului este unul preponderent industrial, în special industria textilă și de confecții. Conform Anexei 27.8 – Primele 10 unități economice din mun. Râmnicu Sărat se poate observa că cea mai mare întreprindere activă este o societate comercială din domeniul industriei confecțiilor, numărând 930 de angajați activi. Balanța public-privat înclină spre sectorul privat, acesta fiind reprezentat de 62.4% din numărul total de angajați.

În tabelul de mai jos sunt prezentate informații referitoare la totalul populației ocupate din ZUM, distribuită pe sexe, categorii de vârstă, tineri care nu sunt încadrate în muncă și nici nu urmează o formă de educație sau formare, șomeri, persoane inactive :

Cartier	Total populație ocupată	Grupe de vârstă			Distribuția pe sexe		Tineri (16-24 ani) care nu sunt încadrate în muncă și nici nu urmează o formă de educație sau formare, șomeri, persoane inactive
		16-24	25-54	55-64	F	B	
Alecu Bagdat	70	34	32	4	46	24	278
Slam Râmnic	65	18	31	16	38	27	131

Anghel Saligny	55	14	36	5	25	30	106
Barasca	144	60	67	17	98	46	486
Zidari	221	90	99	32	159	62	775
Cătunul Morilor și Fundătura Morilor	30	10	17	3	21	9	87
Extindere Slam Râmnic	44	13	28	3	32	12	109
Ghetoul Focșani 7A	10	2	7	1	4	6	15

În ceea ce privește proporția persoanelor de 15-64 de ani care nu sunt încadrate pe piața formală a muncii (salariați cu contract de muncă sau lucrează oficial pe cont propriu, cu sau fără angajați – patron sau administrator de firmă , PFA, AF, întreprindere individuală, liber profesionist) și nici nu urmează o formă de învățământ, în Cartierul Alecu Bagdat este de 64.49%, în Cartierul Slam Râmnic este de 45.88%, în Cartierul Anghel Saligny este de 28.70%, în Cartierul Barasca este de 84.31%, în Cartierul Zidari este de 97%, pe strada Cătunul Morilor și Fundătura Morilor este de 37.66%, în Cartierul Extindere Slam Râmnic este de 38,98%, iar în Ghetoul Focșani 7A proporția este de 46.67%.

În anul 2016 la nivel de municipiul, numărul mediul al salariaților era de 6,649 persoane, în luna decembrie a aceluiași an erau înregistrați 656 șomeri ponderea acestor fiind de 2.4, în timp de în luna septembrie a anului 2017 erau înregistrați 892 de șomeri cu o pondere de 3.3.

Principalele surse de venit ale populației sunt pensiile, alocațiile copiilor, ajutorul social, dar și veniturile în urma prestării muncilor ziliere. În tabelul de mai jos sunt prezentate principalele surse de venit pentru fiecare zona ZUM, conform datelor din chestionare:

Cartier	Pensie	Alocație copii	Ajutor social	Munci ziliere	Salariu	Persoane ocupate
Alecu Bagdat	3	105	29	29	40	5
Slam Râmnic	51	23	1	11	52	28
Anghel Saligny	32	35	13	4	93	46
Barasca	4	33	33	13	8	1
Zidari	0	172	197	50	7	2
Cătunul Morilor și Fundătura Morilor	29	31	17	10	55	23
Extindere Slam Râmnic	16	16	5	5	37	9

Ghetoul Focșani 7A	0	4	9	4	8	2
TOTAL	120	419	304	126	300	116

Facând o medie a aprecierii veniturilor pe gospodarie, rezultă că pe gospodărie venitul este de aproximativ 895 lei, în timp de aprecierea subiectivă a cheltuielilor pe gospodarie este în medie 1,207 lei.

Locuire și acces la utilități

În timpul activităților de aplicare a chestionarelor, s-a identificat 1 persoană ce nu are adăpost, aceasta trăind pe străzile Cartierului Alecu Bagdat.

În tabelul de mai jos sunt prezentate informații referitoare la numărul de locuințe, din care sociale sau locuințe ieftine/cu caracter social/închiriate de autoritatea publică locală sau cu titlu gratuit:

Cartier	Număr total de locuințe	Sociale sau ieftine	Titlu gratuit
Alecu Bagdat	426	129	0
Slam Râmnic	243	43	0
Anghel Saligny	513	32	0
Barasca	438	61	0
Zidari	933	305	0
Cătunul Morilor și Fundătura Morilor	82	83	0
Extindere Slam Râmnic	126	25	0
Ghetoul Focșani 7A	18	35	0

Tipurile de locuințe în ZUM sunt de tip casă, locuință socială sau apartament. Dintre cei chestionați, la întrebarea "tipul de locuință" în Cartierul Alecu Bagdat 64 au răspuns că stau la casă, s-a identificat 1 persoană fără adăpost; în Cartierul Slam Râmnic 64 au răspuns că stau la casă; în Cartierul Anghel Saligny 55 au răspuns că stau la casă; în Cartierul Barasca 41 au răspuns că stau la casă; în Cartierul Zidari 197 au răspuns că stau la casă, iar o persoană locuiește în locuință socială, pe străzile Cătunul Morilor și Fundătura Morilor 41 de chestionați au răspuns că stau la casă și 2 în adăposturi improvizate, iar în Ghetoul Focșani 7A, toți locuiesc în locuințe sociale.

În ceea ce privește proprietatea asupra locuințelor, a nesiguranței locative, dar și a locuințelor supraaglomerate, informațiile sunt prezentate în tabelul de mai jos:

Cartier	Nesigurața locativa	Locuințe supraaglomerate
Alecu Bagdat	48.44%	48.44%
Slam Râmnic	15.87%	25.40%

Anghel Saligny	32.73%	21.82%
Barasca	39.02%	85.37%
Zidari	41.92%	87.88%
Cătunul Morilor și Fundătura Morilor	38.46%	46.15%
Extindere Slam Râmnic	46.43%	35.71%
Ghetoul Focșani 7A	25.00%	100.00%

Conform răspunsurilor celor chestionați, 17 gospodării au probleme cu încălzirea adecvată a locuinței, 344 de gospodării nu sunt conectate la gaze naturale, 31 de gospodării nu sunt conectate la electricitate, 37 de gospodării nu sunt conectate la rețeaua de apă, 321 de gospodării nu sunt conectate la rețeaua publică de canalizare, 137 de gospodării nu își permit echiparea locuinței corespunzător cu bunuri, 220 de gospodării nu sunt considerate a fi calitative, iar 274 de gospodării au datori la plata utilităților sau a chiriilor.

Informațiile de mai sus sunt prezentate pentru fiecare zona ZUM în tabelul de mai jos:

Cartier	Încalzire a neadevrată a locuinței	Neconectat Gaze naturale	Neconectat Electricitate	Neconectat Rețeaua de apă	Neconectat Canalizare	Neechiparea locuinței bunuri	Gospodării necalitative	Datori la plata utilităților or/a chiriilor
Alecu Bagdat	4	63	2	3	54	33	38	41
Slam Râmnic	2	12	1	1	17	7	17	16
Anghel Saligny	3	23	5	5	16	5	8	15
Barasca	2	38	1	5	34	10	15	29
Zidari	3	171	4	5	145	58	99	144
Cătunul Morilor și Fundătura Morilor	1	17	6	7	26	7	29	7
Extindere Slam Râmnic	0	10	3	3	18	4	3	13

Ghetou I Focșani 7A	1	12	9	8	12	11	11	7
------------------------------	---	----	---	---	----	----	----	---

Accesul la instituții și servicii publice

Rețeaua stradală are o lungime de aproximativ 105 km și este formată din străzi încadrate în categoriile II-IV, conform clasificării din Norma tehnică privind proiectarea și realizarea străzilor în localitățile urbane publicată în Monitorul Oficial, Partea I nr. 138bis din 06/04/1998. Sistemul rutier are îmbrăcăminte din asfalt pentru 62% din lungimea totală a străzilor, restul fiind balast (38% din lungimea totală a străzilor) și pavaj (0.35% din lungimea totală a străzilor).

Accesibilitatea și mobilitatea este mai redusă în Râmnicu Sărat, în comparație cu orașele mijlocii, transportul public în comun neputând ajunge în toate cartierele acetuia, în condițiile în care sărăcia populației îngreădește accesul la serviciile de transport private. Calitatea spațiului public construit și neconstruit (de ex. trotuare, spații verzi) sunt într-o stare de degradare gravă, lucrările de întreținere limitându-se în majoritatea cazurilor doar la zonele centrale din oraș.

Privind accesul la serviciile sociale/medicale/socio-medicele a zonelor ZUM, locuitorii zonelor au acces la Serviciul Public de Asistență Râmnicu Sărat și la Spitalul Municipal, dar aceste instituții nu au adresele în ZUM, acestea aflându-se în afara ZUM. Locuitorii Cartierului Alecu Bagdat au acces la 1 școală și 2 grădinițe, în aceeași situație se află și Cartierele Anghel Saligny, Slam Râmnic, Extindere Slam Râmnic și Ghetoul Focșani 7 A; locuitorii de pe strada Cătunul Morilor și Fundătura Morilor și din Cartierul Zidari au acces la 2 școli și 1 grădiniță, iar locuitorii Cartierului Barasca nu au acces la serviciile educaționale.

Atât școlile cât și grădinițele nu se afla în ZUM, copiii fiind nevoiți să facă naveta în alte zone ale municipiului pentru a beneficia de serviciile educaționale. De asemenea zonele urbane marginalizate au acces la serviciile culturale și recreaționale prin Centrul cultural Florica Cristoforeanu. Din cele 8 ZUM, dar 2 au acces la transportul public, și anume Cartierul Sârbi (str. Cătunul Morilor și str. Fundătura Morilor) și Ghetoul Focșani 7A. În ceea ce privește accesul la spațiile de recreere și de petrecere a timpului liber, parcuri, terenuri de sport, locurile de joacă pentru copii, nici o zonă urbană marginalizată din ele 8 nu are acces la astfel de spații de recreere, dar nici locuri de parcare special amenajate.

Distanțele dintre centru ZUM și instituțiile de sănătate, educație, sport și recreere sunt cuprinse între 1 km și 4 km.

Informațiile prezentate mai sus se regăsesc și în Anexa 6. Tabelul 2 completat cu date referitoare la principalele servicii de sănătate, educație, recreere, precum și la infrastructura medico-socială existentă.

În ceea ce privește capitalul uman, în Cartierul Alecu Bagdat, din totalul populației, proporția populației de 15-64 de ani care a absolvit maxim 8 clase (gimnaziu) este de 36.45%, proporția persoanelor cu dizabilități, boli cronice sau alte afecțiuni care le limitează activitățile zilnice este de 3.10%, iar proporția copiilor și adolescenților (0-17 ani) din populația totală este de 49.56%.

În Cartierul Slam Râmnic din totalul populației, proporția populației de 15-64 de ani care a absolvit maxim 8 clase (gimnaziu) este de 28.24%, proporția persoanelor cu dizabilități, boli cronice

sau alte afecțiuni care le limitează activitățile zilnice este de 11.46%, iar proporția copiilor și adolescenților (0-17 ani) din populația totală este de 20.38%.

În Cartierul Anghel Saligny din totalul populației, proporția populației de 15-64 de ani care a absolvit maxim 8 clase (gimnaziu) este de 2.78%, proporția persoanelor cu dizabilități, boli cronice sau alte afecțiuni care le limitează activitățile zilnice este de 8.38%, iar proporția copiilor și adolescenților (0-17 ani) din populația totală este de 23.95%.

În Cartierul Barasca din totalul populației, proporția populației de 15-64 de ani care a absolvit maxim 8 clase (gimnaziu) este de 39.22%, proporția persoanelor cu dizabilități, boli cronice sau alte afecțiuni care le limitează activitățile zilnice este de 3.92%, iar proporția copiilor și adolescenților (0-17 ani) din populația totală este de 42.16%.

În Cartierul Zidari din totalul populației, proporția populației de 15-64 de ani care a absolvit maxim 8 clase (gimnaziu) este de 49.36%, proporția persoanelor cu dizabilități, boli cronice sau alte afecțiuni care le limitează activitățile zilnice este de 2.16%, iar proporția copiilor și adolescenților (0-17 ani) din populația totală este de 43.81%.

Pe strada Cătunul Morilor și strada Fundătura Morilor (Cartierul Sârbi) din totalul populației, proporția populației de 15-64 de ani care a absolvit maxim 8 clase (gimnaziu) este de 40.00%, proporția persoanelor cu dizabilități, boli cronice sau alte afecțiuni care le limitează activitățile zilnice este de 5.13%, iar proporția copiilor și adolescenților (0-17 ani) din populația totală este de 35.90%.

În Cartierul Extindere Slam Râmnic din totalul populației, proporția populației de 15-64 de ani care a absolvit maxim 8 clase (gimnaziu) este de 22.03%, proporția persoanelor cu dizabilități, boli cronice sau alte afecțiuni care le limitează activitățile zilnice este de 6.38%, iar proporția copiilor și adolescenților (0-17 ani) din populația totală este de 30.85%.

În Ghetoul Focșani 7A din totalul populației, proporția populației de 15-64 de ani care a absolvit maxim 8 clase (gimnaziu) este de 53.33%, proporția persoanelor cu dizabilități, boli cronice sau alte afecțiuni care le limitează activitățile zilnice este de 12.00%, iar proporția copiilor și adolescenților (0-17 ani) din populația totală este de 36.00%.

În ceea ce privește ocuparea forței de muncă, proporția persoanelor de 15-64 de ani care nu sunt încadrate pe piața formală a muncii și nici nu urmează o formă de învățământ este de: 64.49% în Cartierul Alecu Bagdat, 45.88% în Cartierul Slam Râmnic, 28.70% în Cartierul Anghel Saligny, 84.31% în Cartierul Barasca, 97.00% în Cartierul Zidari, 48.00% pe strada Cătunul Morilor și strada Fundătura Morilor, 38.98% Extindere Slam Râmnic, 46.67% în Ghetoul Focșani 7A.

În ceea ce privește modul de locuire al cetățenilor, conform datelor colectate, putem spune că proporția locuințelor supraaglomerate (< 15,33 m² pe persoană) este de 48.44% în Cartierul Alecu Bagdat, 15.87% în Cartierul Slam Râmnic, 32.73% în Cartierul Anghel Saligny, 39.02% în Cartierul Barasca, 41.92% în Cartierul Zidari, 38.46% pe strada Cătunul Morilor și strada Fundătura Morilor, 46.43% în Cartierul Extindere Slam Râmnic, 25.00% în Ghetoul Focșani 7A.

Despre nesiguranța locativă, conform datelor colectate reiese faptul că proporția gospodăriilor ce nu dețin locuința în proprietate personală este de 48.44% în Cartierul Alecu Bagdat, 25.40% în Cartierul Slam Râmnic, 21.82% în Cartierul Anghel Saligny, 85.37% în Cartierul Barasca,

87.88% în Cartierul Zidari, 46.15% pe strada Cătunul Morilor și strada Fundătura Morilor, 35.71% în Cartierul Extindere Slam Râmnic, 100% în Ghetoul Focșani 7A.

Zonele menționate mai sus pot fi validate ca ZUM pentru ca îndeplinesc simultan condițiile din Tabelul 1. Indicatori cheie și praguri minimale pentru validarea zonelor urbane marginalizate astfel:

- Cartierul Alecu Bagdat este validat ca ZUM, deoarece îndeplinește 2 indicatori din 3, aferenți criteriului Capital Uman, îndeplinește criteriul cu privire la ocuparea forței de muncă, iar în ceea ce privește criteriul de locuire îndeplinește 1 indicator din 2;
- Cartierul Slam Râmnic este validat ca ZUM, deoarece îndeplinește 2 indicatori din 3, aferenți criteriului Capital Uman, îndeplinește criteriul cu privire la ocuparea forței de muncă, iar în ceea ce privește criteriul de locuire îndeplinește 1 indicator din 2;
- Cartierul Anghel Saligny este validat ca ZUM, deoarece îndeplinește 2 indicatori din 3, aferenți criteriului Capital Uman, îndeplinește criteriul cu privire la ocuparea forței de muncă, iar în ceea ce privește criteriul de locuire îndeplinește 1 indicator din 2;
- Cartierul Barasca este validat ca ZUM, deoarece îndeplinește 2 indicatori din 3, aferenți criteriului Capital Uman, îndeplinește criteriul cu privire la ocuparea forței de muncă, iar în ceea ce privește criteriul de locuire îndeplinește 1 indicator din 2;
- Cartierul Zidari este validat ca ZUM, deoarece îndeplinește 2 indicatori din 3, aferenți criteriului Capital Uman, îndeplinește criteriul cu privire la ocuparea forței de muncă, iar în ceea ce privește criteriul de locuire îndeplinește 1 indicator din 2;
- strada Cătunul Morilor și strada Fundătura Morilor sunt validate ca ZUM, deoarece îndeplinesc 2 din 3 indicatori aferenți criteriului Capital Uman, îndeplinește criteriul cu privire la ocuparea forței de muncă, iar în ceea ce privește criteriul de locuire îndeplinește 1 indicator din 2;
- Cartierul Extindere Slam Râmnic este validat ca ZUM, deoarece îndeplinește 2 indicatori din 3, aferenți criteriului Capital Uman, îndeplinește criteriul cu privire la ocuparea forței de muncă, iar în ceea ce privește criteriul de locuire îndeplinește 1 indicator din 2;
- Ghetoul Focșani 7A este validat ca ZUM, deoarece îndeplinește 3 indicatori din 3, aferenți criteriului Capital Uman, îndeplinește criteriul cu privire la ocuparea forței de muncă, iar în ceea ce privește criteriul de locuire îndeplinește 1 indicator din 2.

Persoanele aflate în risc de sărăcie și excluziune socială

În categoria în risc de sărăcie sunt incluse persoane care au venit disponibil echivalat situat sub pragul riscului de sărăcie, care este stabilit la 60% din mediana la nivel național a venitului disponibil (după transferurile sociale) per adult echivalent, această sumă fiind de aproximativ 1,800.00 lei în România.

Conform calculelor din Studiul de referință făcute în baza chestionarelor situația se prezintă astfel:

În cartierul Alecu Bagdat, din totalul de 226 de persoane chestionate, 191 au estimat un venit sub 1,000 lei/lună, semnificând 85%. La nivel de gospodărie, 89% din totalul de 64 de gospodării, au venitul lunar de sub 1,000 lei. Cu venituri între 1,000 și 2,000 lei s-au declarat 35 de persoane din 7

gospodării, semnificând 15% din totalul persoanelor chestionate, iar venituri peste 2,000 lei/lună nu au fost declarate.

În cartierul Slam Râmnic (fost 7 Noiembrie) au fost chestionate 179 de persoane din 70 de gospodării, din care 67 de persoane (37%) au estimat un venit lunar sub 1,000 lei, 62 de persoane (35%) au între 1,000 și 2,000 lei/lună, iar restul de 50 de persoane (28%) au estimat un venit lunar de peste 2,000 lei.

În cartierul Anghel Saligny au fost chestionate 182 de persoane din 60 de gospodării din care, 29 de gospodării (48%) au un venit lunar sub 1,000 lei, 18 gospodării (30%) au venitul lunar estimat între 1,000 și 2,000 lei, iar restul de 13 gospodării (22%) au estimat peste 2,000 lei venitul lunar.

În cartierul Barasca, din totalul de 102 persoane chestionate, 84 au estimat un venit sub 1,000 lei/lună, semnificând 82%. La nivel de gospodărie, 90% din totalul de 41 de gospodării, au venitul lunar de sub 1,000 lei. Cu venituri între 1,000 și 2,000 lei s-au declarat 18 persoane din 4 gospodării, semnificând 18% din totalul persoanelor chestionate, iar venituri peste 2,000 lei/lună nu au fost declarate.

În cartierul Zidari, din totalul de 509 persoane chestionate, 451 au estimat un venit sub 1,000 lei/lună, semnificând 89%. La nivel de gospodărie, 92% din totalul de 198 de gospodării, au venitul lunar de sub 1,000 lei. Cu venituri între 1,000 și 2,000 lei s-au declarat 58 de persoane din 15 gospodării, semnificând 11% din totalul persoanelor chestionate, iar venituri peste 2,000 lei/lună nu au fost declarate.

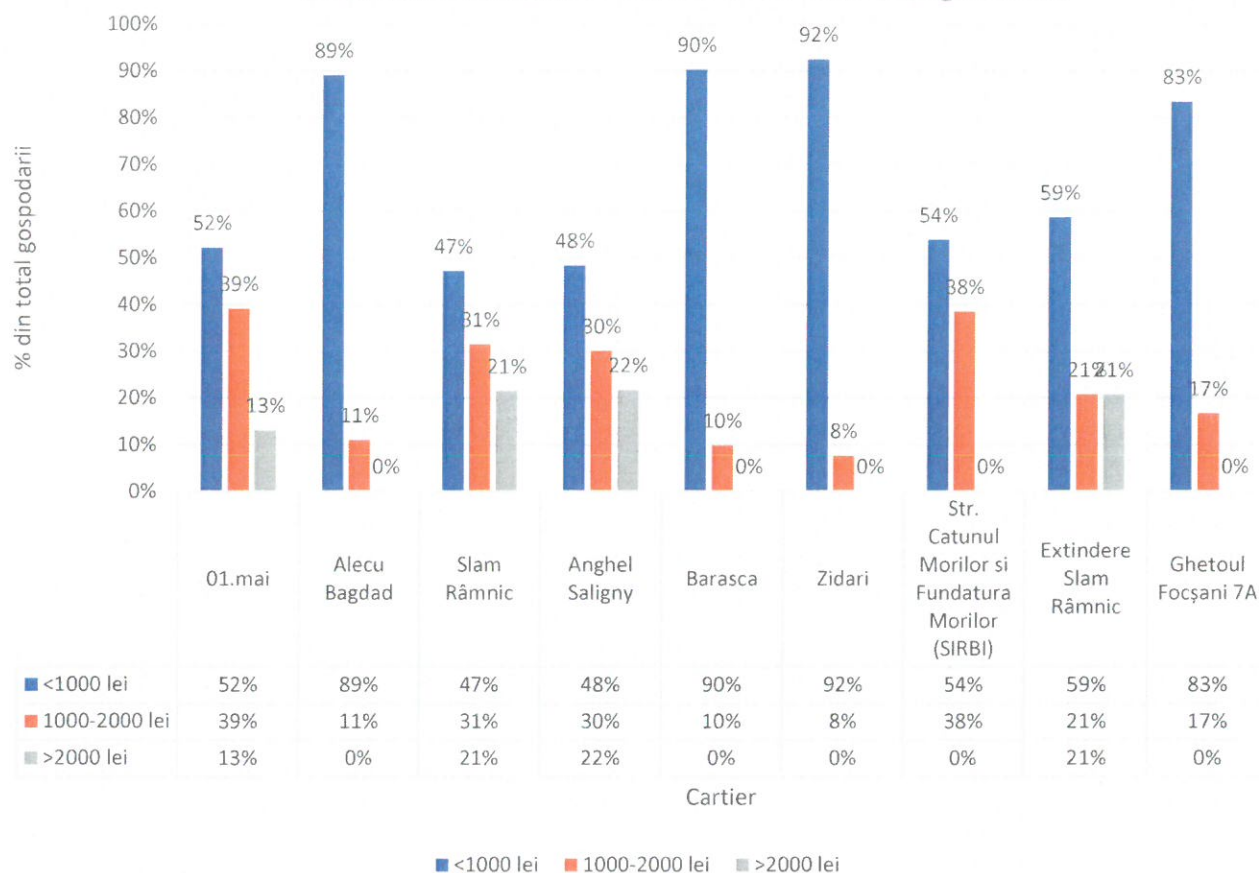
În cartierul Sîrbi (ZUM Str. Cătuțul Morilor și Fundătura Morilor), din totalul de 39 persoane chestionate, 17 au estimat un venit sub 1,000 lei/lună, semnificând 44%. La nivel de gospodărie, 54% din totalul de 13 gospodării, au venitul lunar de sub 1,000 lei. Cu venituri între 1,000 și 2,000 lei s-au declarat 19 persoane din 5 gospodării, semnificând 49% din totalul persoanelor chestionate, iar venituri peste 2,000 lei/lună nu au fost declarate.

În cartierul Extindere Slam Râmnic au fost chestionate 96 de persoane din 29 de gospodării, din care 47 de persoane (49%) au estimat un venit lunar sub 1,000 lei, 18 persoane (19%) au între 1,000 și 2,000 lei/lună, iar restul de 31 de persoane (32%) au estimat un venit lunar de peste 2,000 lei.

În ghetoul Focșani 7A (din cartierul 1 Mai) din totalul de 25 de persoane chestionate, 17 au estimat un venit sub 1,000 lei/lună, semnificând 68%. La nivel de gospodărie, 83% din totalul de 12 gospodării, au venitul lunar de sub 1,000 lei. Cu venituri între 1,000 și 2,000 lei s-au declarat 8 persoane din 2 gospodării, semnificând 32% din totalul persoanelor chestionate, iar venituri peste 2,000 lei/lună nu au fost declarate.

Astfel, în toate cartierele menționate anterior, proporția persoanelor care înregistrează venituri de sub 1,800 lei/lună este majoritară, în unele cazuri fiind de 100%. Cheltuielile din gospodăriile chestionate sunt mai mari decât veniturile și se ajunge frecvent la situații în care locuitorii beneficiază de porții de hrană de la cantina socială, acumulează datoriile, aceștia declarând că veniturile sunt insuficiente pentru un trai decent. Acest lucru reiese și din focus-grupurile cu reprezentanții domeniului privat și public din municipiu, majoritatea lor descriind starea în care se află locuitorii din zonă ca fiind oameni săraci și nevoiași.


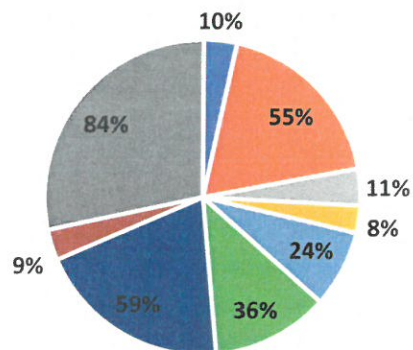
Distributia veniturilor in Zonele Urbane Marginalizate



Deprivarea materială severă, conform definiției Eurostat, este reprezentată de persoanele care dispun de condiții de trai extrem de limitate. Astfel, având în vedere faptul că toate cartierele menționate au venit lunar minim (sub 1,800 lei/lună în gospodării și cu 10 persoane) se consideră că aceste persoane nu își pot permite să facă față unor cheltuieli neprevăzute, să mănânce carne, pește sau un echivalent proteic în fiecare zi sau o săptămână de vacanță departe de casă. Conform focus-grupurilor, multe persoane nu își permit nici un loc de muncă decent din cauză că nu dețin o calificare sau au abandonat școala. Mai sunt situații în care elevii sunt nevoiți să lipsească de la școală cu săptămânile (mai ales primăvara) pentru a munci cu ziua alături de părinții lor. Tot în situație de deprivare materială severă se află și persoanele care nu își permit dotarea locuinței cu bunuri (un autoturism, o mașină de spălat, un TV color sau un telefon), astfel:

55% din persoanele chestionate din cartierul Alecu Bagdad nu își permit echiparea cu bunuri a locuinței, 11% în cartierul Slam Râmnic, 8% în cartierul Anghel Saligny, 24% în Barasca, 36% în Zidari, 59% pe străzile Cătuțul Morilor și Fundătura Morilor (Cartier Sîrbi), 9% în Extindere Slam Râmnic și 84% în ghetoul Focșani 7A (Cartier 1 Mai). Ținând cont de faptul că bunurile de care nu beneficiază aceste persoane nu sunt foarte greu de obținut, și 11% dintre persoanele care nu își pot permite este un procent prea mare.


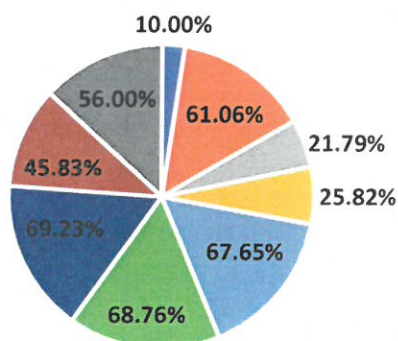
Ponderea persoanelor care nu isi permit echiparea cu bunuri a locuintei



Datoriile la utilități se prezintă în felul următor:

- în cartierul Alecu Bagdat 138 de persoane (61.06% din total persoane chestionate) din 41 de gospodării (64.06% din total gospodării) nu își permit plata utilităților sau a chiriei;
- în cartierul Slam Râmnic 39 de persoane (21.79%) din 16 gospodării (22.86%);
- în Anghel Saligny 47 de persoane (25.82%) din 15 gospodării (25%);
- în cartierul Barasca 69 de persoane (68.65%) din 29 de gospodării (70.73%);

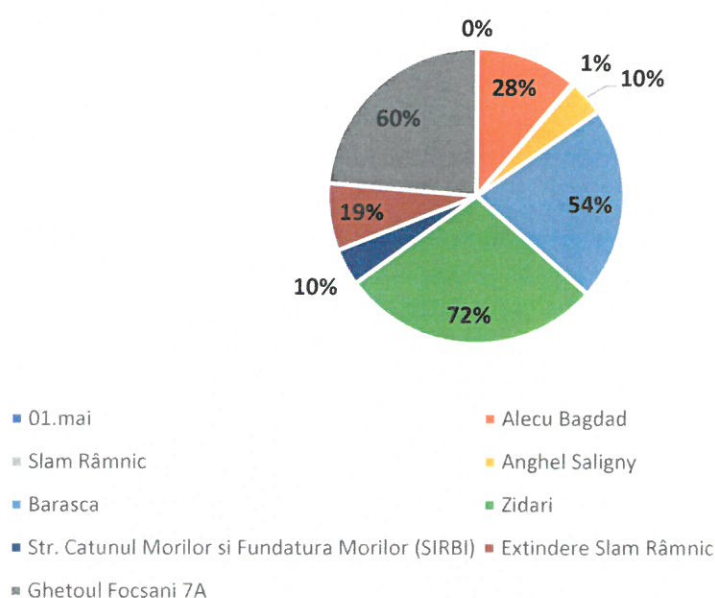
Ponderea persoanelor care au datorii la plata utilitatilor/chiriei



- în Zidari 350 de persoane (68.76%) din 144 de gospodării (72.73%);
- pe str. Cătunul Morilor și Fundătura Morilor (cartier Sîrbi) 27 de persoane (69.23%) din 7 gospodării (53.85%);
- în Extindere Slam Râmnic 44 de persoane (45.83%) din 13 gospodării (44.83%),
- în ghetoul Focșani 7A (cartier 1 Mai) 14 persoane (56%) din 7 locuințe sociale (58.33%).

Media persoanelor care nu își pot permite încălzirea locuinței în toate cartierele din teritoriul SDL este de 2%. Acest procent foarte mic este datorat faptului că majoritatea locuitorilor beneficiază de ajutor social (inclusiv ajutor de încălzire), astfel: în cartierul Alecu Bagdat 45% din totalul gospodăriilor chestionate beneficiază de ajutor social; în cartierul Slam Râmnic, doar 1% din

Ponderea persoanelor care beneficiaza de ajutor social



gospodării beneficiază de ajutor social; în Anghel Saligny 8%; în Barasca 68% dintre gospodării beneficiază de ajutor social; în Zidari 83%; pe str. Cătunul Morilor și Fundătura Morilor (cartier Sîrbi) 15%; în Extindere Slam Râmnic 17%, iar în ghetoul Focșani 7A 75% dintre gospodării beneficiază de ajutor social. Încălzirea locuinței este singurul criteriu pe care îl înregistrează ca și adecvat persoanele din teritoriul SDL și se confruntă cu o deprivare materială severă.

Persoanele care trăiesc în gospodării cu o intensitate extrem de redusă a muncii sunt cele cu vârstă cuprinsă între 0-59 ani care locuiesc în gospodării în care adulții (cu vârstă între 18-59 ani) au lucrat în anul anterior la mai puțin de 20% din potențialul lor total.

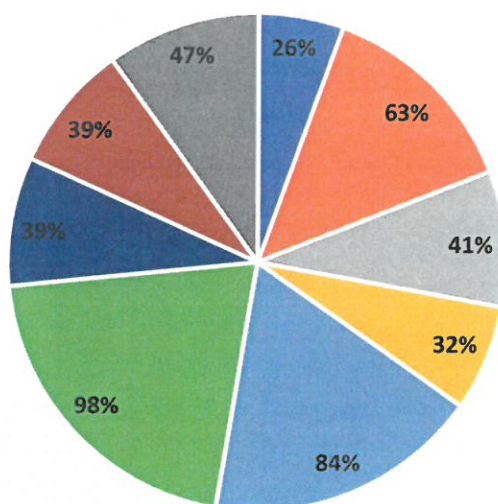
Intensitatea redusă a muncii (max. 20% din potențial) este un indicator foarte greu de calculat, în cazul de față făcându-se ponderea persoanelor inactice (0% din potențialul), din totalul persoanelor cu vârstă de muncă (18-59 ani), ajungându-se la următoarele valori:

- în cartierul Alecu Bagdat, din totalul de 104 persoane cu vârstă de muncă, 63% (66 persoane inactice, inclusiv șomeri de lungă durată și șomeri înregistrați) nu au lucrat deloc (0% din potențialul lor);

- în cartierul Slam Râmnic, din 75 de persoane (18-59 ani), 41% (31 persoane);

- în Anghel Saligny, din 93 persoane, 32% (30 persoane);
- în Barasca, din 49 persoane, 84% (41 persoane);
- în Zidari, din 206 persoane, 98% (201 persoane);
- pe Str. Cătunul Morilor și Fundătura Morilor, din 23 de persoane, 39% (9 persoane);
- în Extindere Slam Râmnic, din 57 de persoane, 39% (22 persoane),
- în ghetoul Focșani 7A, din 15 persoane cu vârstă de muncă, 47% (7 persoane inactive, inclusiv șomeri de lungă durată și înregistrați) nu au lucrat deloc (0% din potențialul lor).

Ponederea locuintelor cu o intensitate redusa a muncii



- 01.mai
- Slam Râmnic
- Barasca
- Str. Catunul Morilor si Fundatura Morilor (SIRBI)
- Ghetoul Focșani 7A
- Alecu Bagdad
- Anghel Saligny
- Zidari
- Extindere Slam Râmnic

Ținând cont de metoda de calcul, aceste procente ar fi fost mult mai mari, în unele cazuri, având în vedere situația persoanelor ce locuiesc în aceste zone.

Cartierul 1 Mai nu se confruntă cu o deprivare materială severă și nu este în risc de sărăcie (nicio persoană nu beneficiază de ajutor social, 4% dintre gospodăriile nu beneficiază de încălzirea locuinței, doar 8.70% dintre gospodăriile chestionate nu își pot permite plata chiriei/utilităților, doar 26% dintre persoanele chestionate sunt persoane inactive, 9% dintre gospodăriile nu își pot echipa cu bunuri gospodăria, iar 53% dintre persoanele chestionate au declarat venitul estimat lunar între 1,000 și 2,000 lei). Astfel, se consideră necesară declararea cartierului ca fiind teritoriu SDL (acesta având totuși probleme destul de grave), iar ghetoul Focșani 7A ZUM.

Aceeași situație este și în cazul cartierului Sîrbi care se va declara teritoriu SDL (Primăria urmând să rezolve problemele cu care se confruntă locuitorii din alte fonduri), iar Ghetoul Fundătura Morilor - Str. Cătunul Morilor și Fundătura Morilor va fi declarat ZUM.