

HOTARARE
privind aprobarea executiei bugetului local de venituri si cheltuieli
a Municipiului Rm. Sarat pe trimestrul III al anului 2011

Consiliul Local al municipiului Rm. Sarat, intrunit in sedinta de lucru ordinara din data de **29.11.2011**

Având în vedere:

- expunerea de motive a Primarul municipiului Rm. Sarat;
- raportul de specialitate al Directiei Economice;
- prevederile art.49 din legea nr.273 privind finantele publice locale, ctualizata;
- prevederile OUG nr.63/2010 pentru modificarea si completarea Legii nr.273/2006 privind finantele publice locale, precum si pentru stabilirea unor masuri financiare;
- prevederile Legii nr.286/2010 privind bugetul de stat pe anul 2011;

În temeiul prevederilor art. 36 alin.4 lit.a, art.39 alin.1, art. 45 alin.1 si art.115 alin.1 lit.b din Legea nr. 215/2001 privind administratia publica locala, republicata, actualizata

HOTARĂȘTE:


Art.1. Se aproba executia bugetului local de venituri si cheltuieli a Municipiului Rm. Sarat pe trimestrul III al anului 2011, conform anexelor 1,2,3, care fac parte integranta din prezenta hotarare.

Art.2. Primarul municipiului Rm. Sarat prin aparatul de specialitate : Directia Economica va aduce la îndeplinire prevederile prezentei hotarari.

Art.3. Prezenta hotarare se comunica Institutiei Prefectului Judetului Buzau in vederea exercitarii controlului cu privire la legalitate, celor nominalizati cu ducerea la indeplinire a prevederilor prezentei hotarari si se aduce la cunostinta publica prin grija secretarului municipiului Rm. Sarat.

Această hotărâre a fost adoptata de catre Consiliul Local al Municipiului Rm. Sarat in sedinta ordinara din 29.11.2011, cu respectarea prevederilor art.45 alin.1, cu un numar de 13 voturi din numarul total de 19 consilieri locali in functie si 19 consilieri locali prezenti.

Președinte de ședință,
D-na Puscasu Cornelia



Contrasemnează secretar,
jr. Dogarescu Daniela



Nr. 199
Rm.Sărat 29.11.2011

ROMANIA
JUDETUL BUZAU
MUNICIPIUL RM.SARAT
Nr.18467/22.11.2011

EXPUNERE DE MOTIVE

la proiectul de hotărâre privind aprobarea execuției bugetului local de venituri și cheltuieli a Municipiului Rm.Sarat pe trimestrul III al anului 2011

In conformitate cu prevederile O.G 63/30.06.2010, situatia contului de executie trebuie analizata in vederea stabilirii unui echilibru bugetar intre necesitatea colectarii veniturilor pentru sustinerea cheltuielilor , astfel incat , la finele anului nu trebuie inregistrate plati restante.


In trimestrul III al anului 2011, din analiza situatiilor financiare reiese ca din lipsa resurselor financiare, platile restante nu au putut fi diminuate ,urmand a se lua masurile ce se impun pentru diminiuarea acestora pana la 31.12.2011.

De mentionat ca in platile restante, suma de 1.591.223lei reprezinta investitii incepute la unitatile de invatamant ,contractate prin Inspectoratul Scolar Buzau si finantate partial de Ministerul Educatiei si Cercetarii si transferate in evidenta contabila a Consiliului Local al Municipiului Rm.Sarat.

Politica de management financiar continua si in trimestrele urmatoare ale anului 2011 in vederea optimizarii activitatii de asigurare a unui echilibru bugetar eficient.

Propun spre aprobare Consiliului local al Municipiului Rm.Sarat, execuția pentru trimestrul III al anului 2011 a bugetului local de venituri si cheltuieli a Municipiului Rm.Sarat.

Primar,
Pr.Viorel Holban



ROMANIA
JUDETUL BUZAU
MUNICIPIUL RM.SARAT
Nr.18468/22.11.2011

RAPORT

la proiectul de hotărâre privind aprobarea execuției bugetului local de venituri și cheltuieli a Municipiului Rm.Sarat pe trimestrul III 2011

Avand in vedere:

- prevederile art.49 din Legea nr.273/2006 privind finantele publice locale republicata ,modificata si completata ;
- prevederile O.U.G 63/30.06.2010 ;
- prevederile art.36 alin.(4) lit."a" din Legea administratiei publice locale nr.215/2001 republicata si actualizata;
- in temeiul Legii bugetului de stat pentru anul 2011, nr.286 din 28 decembrie 2010

Urmarind politica de eficientizare si optimizare a activitatii de asigurare a unui echilibru bugetar si necesitatea adoptarii unei politici de restrangere a cheltuielilor bugetare si de intarire a disciplinei financiare , astfel incat sa se reduca deficitele dintre veniturile si angajamentele legale de cheltuieli publice locale;

Propun spre analiza si aprobarea Consiliului local executia bugetului local de venituri si cheltuieli a Municipiului Rm.Sarat pe trimestrul III 2011 conform anexelor 1,2,3 anexate la prezentul raport.

**DIRECTOR ECONOMIC,
EC. FORTU MACOVEI**



	A	B	C	D	E	F	G
1	JUDETUL BUZAU						ANEXA 2
2	Unitatea administrativ-teritorială: MUNICIPIUL RAMNICU SARAT						
3							
4	CONT DE EXECUTIE A BUGETULUI LOCAL-CHELTUIELI						
5	30 SEPTEMBRIE 2011						
6							
7	DENUMIREA INDICATORILOR			Cod indicator	TOTAL	Prevederi trimestriale	Plati efectuate
8	TOTAL CHELTUIELI (cod 50.02+59.02+63.02+69.02+79.02)			49.02	45.332.750,00	37.692.750,00	31.742.071,00
9							
10	Partea I-a SERVICII PUBLICE GENERALE (cod 51.02+54.02+55.02+56.02)			50.02	4.293.000,00	3.539.200,00	3.221.632,00
11	Autoritati publice si actiuni externe (cod 51.02.01)			51.02	3.083.000,00	2.502.220,00	2.322.521,00
12	<i>Din total capitol:</i>						
13	Autoritati executive si legislative (cod 51.02.01.03)			51.02.01	3.083.000,00	2.502.220,00	2.322.521,00
14	Autoritati executive			51.02.01.03	3.083.000,00	2.502.220,00	2.322.521,00
15							
16	Alte servicii publice generale (cod 54.02.05 la 54.02.07+54.02.10+54.02.50)			54.02	460.000,00	301.780,00	232.911,00
17	<i>Din total capitol:</i>						
18	Fond de rezerva bugetara la dispozitia autoritatilor locale			54.02.05	10.000,00		
19	Servicii publice comunitare de evidenta a persoanelor			54.02.10	450.000,00	301.780,00	232.911,00
20	Tranzactii privind datoria publica si imprumuturi			55.02	750.000,00	735.200,00	666.200,00
21							
22	Partea a II-a APARARE, ORDINE PUBLICA SI SIGURANTA NATIONALA (cod 60.02+61.02)			59.02	1.196.000,00	1.191.500,00	838.322,00
23	Ordine publica si siguranta nationala (cod 61.02.03+61.02.05+61.02.50)			61.02	1.196.000,00	1.191.500,00	838.322,00
24	<i>Din total capitol:</i>						

	A	B	C	D	E	F	G
7	DENUMIREA INDICATORILOR			Cod indicator	TOTAL	Prevederi trimestriale	Plati efectuate
8							
26		Ordine publica (cod 61.02.03.04)		61.02.03	1.196.000,00	1.191.500,00	838.322,00
27		Politie comunitara		61.02.03.04	1.196.000,00	1.191.500,00	838.322,00
28	Partea a III-a CHELTUIELI SOCIAL-CULTURALE (cod 65.02+66.02+67.02+68.02)			63.02	27.850.750,00	22.302.970,00	20.492.743,00
29	Invatamant (cod 65.02.03 la 65.02.05+65.02.07+65.02.11+65.02.50)			65.02	17.911.000,00	13.350.820,00	12.864.396,00
30	<i>Din total capitol:</i>						
31		Invatamant prescolar si primar (cod 65.02.03.01+65.02.03.02)		65.02.03	6.750.879,00	5.409.869,00	5.270.295,00
32		Invatamant prescolar		65.02.03.01	2.874.555,00	2.204.005,00	2.188.074,00
33		Invatamant primar		65.02.03.02	3.876.324,00	3.205.864,00	3.082.221,00
34		Invatamant secundar (cod 65.02.04.01 la 65.02.04.03)		65.02.04	11.041.121,00	7.856.951,00	7.530.453,00
35		Invatamant secundar inferior		65.02.04.01	6.198.080,00	4.519.750,00	4.376.400,00
36		Invatamant secundar superior		65.02.04.02	4.503.811,00	3.098.971,00	2.942.833,00
37		Invatamant profesional		65.02.04.03	339.230,00	238.230,00	211.220,00
38		Invatamant postliceal		65.02.05	119.000,00	84.000,00	63.648,00
39	Sanatate (cod 66.02.06+66.02.08+66.02.50)			66.02	3.575.000,00	3.152.000,00	2.885.976,00
40	<i>Din total capitol:</i>						
41		Servicii medicale in unitati sanitare cu paturi (cod 66.02.06.01+66.02.06.03)		66.02.06	3.053.000,00	2.760.500,00	2.571.053,00
42		Spitale generale		66.02.06.01	3.053.000,00	2.760.500,00	2.571.053,00
43		Unitati medico-sociale		66.02.50.50	522.000,00	391.500,00	314.923,00
44	Cultura, recreere si religie (cod 67.02.03+67.02.05+67.02.06+67.02.50)			67.02	3.358.750,00	3.224.770,00	2.655.098,00
45	<i>Din total capitol:</i>						
46		Servicii culturale (cod 67.02.03.02 la 67.02.03.08+67.02.03.12+67.02.03.30)		67.02.03	1.130.750,00	1.071.370,00	715.809,00
47		Biblioteci publice comunale, orasenesti, municipale		67.02.03.02	230.750,00	216.370,00	165.455,00
48		Muzee		67.02.03.03	225.000,00	215.000,00	127.062,00
49		Case de cultura		67.02.03.06	600.000,00	590.000,00	423.292,00
50		Consolidarea si restaurarea monumentelor istorice		67.02.03.12	75.000,00	50.000,00	
51		Servicii recreative si sportive (cod 67.02.05.01 la 67.02.05.03)		67.02.05	1.928.000,00	1.853.400,00	1.720.869,00
52		Sport		67.02.05.01	995.000,00	970.000,00	911.038,00
53		Intretinere gradini publice, parcuri, zone verzi, baze sportive si de agrement		67.02.05.03	933.000,00	843.400,00	519.153,00

	A	B	C	D	E	F	G
7	DENUMIREA INDICATORILOR			Cod indicator	TOTAL	Prevederi trimestriale	Plati efectuate
8							
54		Servicii religioase		67.02.06	145.000,00	145.000,00	101.900,00
55		Alte servicii în domeniile culturii, recreerii si religiei		67.02.50	155.000,00	155.000,00	116.520,00
56	Asigurari si asistenta sociala (cod 68.02.04+68.02.05+68.02.06+68.02.10+68.02.11+68.02.12+68.02.15+68.02.50)			68.02	3.006.000,00	2.575.380,00	2.087.273,00
57	<i>Din total capitol:</i>						
58		Asistenta sociala in caz de boli si invaliditati	(cod 68.02.05.02)	68.02.05	1.224.000,00	1.143.000,00	992.842,00
59		Asistenta sociala in caz de invaliditate		68.02.05.02	1.224.000,00	1.143.000,00	992.842,00
60		Ajutoare pentru locuinte		68.02.10	230.000,00	190.000,00	171.860,00
61		Creșe		68.02.11	377.500,00	300.000,00	246.877,00
62		Prevenirea excluderii sociale	(cod 68.02.15.01+68.02.15.02)	68.02.15	714.500,00	567.570,00	452.551,00
63		Ajutor social		68.02.15.01	99.500,00	13.000,00	2.218,00
64		Cantine de ajutor social		68.02.15.02	615.000,00	563.570,00	450.333,00
65		Alte cheltuieli in domeniul asigurarilor si asistentei sociale		68.02.50	460.000,00	365.810,00	223.143,00
66	Partea a IV-a SERVICII SI DEZVOLTARE PUBLICA, LOCUINTE, MEDIU SI APE (cod 70.02+74.02)			69,02	7.558.700,00	6.794.920,00	4.069.229,00
67	Locuinte, servicii si dezvoltare publica (cod 70.02.03+70.02.05 la 70.02.07+70.02.50)			70.02	6.287.000,00	5.681.680,00	3.630.025,00
68	<i>Din total capitol:</i>						
69		Locuinte	(cod 70.02.03.01+70.02.03.30)	70.02.03	830.000,00	632.500,00	237.081,00
70		Alte cheltuieli in domeniul locuintelor		70.02.03.30	103.000,00	632.500,00	237.081,00
71		Alimentare cu apa si amenajari hidrotehnice	(cod 70.02.05.01+70.02.05.02)	70.02.05	103.000,00	93.000,00	21.449,00
72		Alimentare cu apa		70.02.05.01	103.000,00	93.000,00	21.449,00
73		Iluminat public si electrificari rurale		70.02.06	1.824.000,00	1.751.180,00	1.598.882,00
74		Alimentare cu gaze naturale in localitati		70.02.07	30.000,00	30.000,00	1,00
75		Alte servicii în domeniile locuintelor, serviciilor si dezvoltarii comunale		70.02.50	3.500.000,00	3.175.000,00	1.772.612,00
76							
77	Protectia mediului (cod 74.02.03+74.02.05+74.02.06)			74.02	1.271.700,00	1.113.240,00	439.204,00
78	<i>Din total capitol:</i>						
79		Salubritate si gestiunea deseurilor	(cod 74.02.05.01+74.02.05.02)	74.02.05	1.271.700,00	1.113.240,00	439.204,00
80		Salubritate		74.02.05.01	1.171.700,00	1.113.240,00	439.204,00

	A	B	C	J	E	F	G
7	DENUMIREA INDICATORILOR			Cod indicator	TOTAL	Prevederi trimestriale	Plati efectuate
8	81		Colectarea, tratarea si distrugerea deseurilor	74.02.05.02	100.000,00	100.000,00	
82	Partea a V-a ACTIUNI ECONOMICE (cod 80.02+81.02+83.02+84.02+87.02)			79.02	4.434.300,00	3.864.160,00	3.120.145,00
83	Combustibili si energie (cod 81.02.06+81.02.07+81.02.50)			81.02	368.750,00	368.750,00	272.000,00
84	<i>Din total capitol:</i>						
85		Energie termica		81.02.06	368.750,00	368.750,00	272.000,00
86	Transporturi (cod 84.02.03+84.02.06+84.02.50)			84.02	3.465.550,00	3.045.410,00	2.580.024,00
87	<i>Din total capitol:</i>						
88		Transport rutier (cod 84.02.03.01 la 84.02.03.03)		84.02.03	3.465.550,00	3.045.410,00	2.580.024,00
89		Transport în comun		84.02.03.02	230.000,00	230.000,00	227.073,00
90		Strazi		84.02.03.03	3.235.550,00	2.815.410,00	2.352.951,00
91							
92	Alte actiuni economice (cod 87.02.01+87.02.03 la 87.02.05+87.02.50)			87.02	600.000,00	450.000,00	268.121,00
93	<i>Din total capitol:</i>						
94		Alte actiuni economice		87.02.50	600.000,00	450.000,00	268.121,00
95	CHELTUIELILE SECȚIUNII DE FUNCȚIONARE (cod 50.02+59.02+63.02+69.02+79.02)			49.02	34.699.400,00	28.339.100,00	25.236.664,00
96							
97	Partea I-a SERVICII PUBLICE GENERALE (cod 51.02+54.02+55.02+56.02)			50.02	4.163.000,00	3.440.200,00	3.175.828,00
98	Autoritati publice si actiuni externe (cod 51.02.01)			51.02	3.043.000,00	2.482.220,00	2.315.717,00
99	<i>Din total capitol:</i>						
100		Autoritati executive si legislative (cod 51.02.01.03)		51.02.01	3.043.000,00	2.482.220,00	2.315.717,00
101		Autorități executive		51.02.01.03	3.043.000,00	2.482.220,00	2.315.717,00
102	Alte servicii publice generale (cod 54.02.05 la 54.02.07+54.02.10+54.02.50)			54.02	370.000,00	222.780,00	193.911,00
103	<i>Din total capitol:</i>						
104		Fond de rezerva bugetara la dispozitia autoritatilor locale		54.02.05	10.000,00		
105		Servicii publice comunitare de evidență a persoanelor		54.02.10	360.000,00	222.780,00	193.911,00
106	Tranzacții privind datoria publică și împrumuturi			55.02	750.000,00	735.200,00	666.200,00

	A	B	C	D	E	F	G
7	DENUMIREA INDICATORILOR			Cod indicator	TOTAL	Prevederi trimestriale	Plati efectuate
107	Partea a II-a APARARE, ORDINE PUBLICA SI SIGURANTA NATIONALA (cod 60.02+61.02)			59.02	1.026.000,00	1.021.500,00	675.807,00
108	Ordine publica si siguranta nationala (cod 61.02.03+61.02.05+61.02.50)			61.02	1.026.000,00	1.021.500,00	675.807,00
109	<i>Din total capitol:</i>						
110		Ordine publica (cod 61.02.03.04)		61.02.03	1.026.000,00	1.021.500,00	675.807,00
111		Politie comunitara		61.02.03.04	1.026.000,00	1.021.500,00	675.807,00
112	Partea a III-a CHELTUIELI SOCIAL-CULTURALE (cod 65.02+66.02+67.02+68.02)			63.02	24.024.650,00	18.835.370,00	17.451.493,00
113	Invatamant (cod 65.02.03 la 65.02.05+65.02.07+65.02.11+65.02.50)			65.02	17.411.000,00	13.100.820,00	12.669.085,00
114	<i>Din total capitol:</i>						
115		Invatamant prescolar si primar (cod 65.02.03.01+65.02.03.02)		65.02.03	6.603.319,00	5.262.309,00	5.143.241,00
116		Invatamant prescolar		65.02.03.01	2.752.995,00	2.082.445,00	2.069.520,00
117		Invatamant primar		65.02.03.02	3.850.324,00	3.179.864,00	3.073.721,00
118		Invatamant secundar (cod 65.02.04.01 la 65.02.04.03)		65.02.04	10.938.681,00	7.754.511,00	7.462.196,00
119		Invatamant secundar inferior		65.02.04.01	6.133.900,00	4.455.570,00	4.346.400,00
120		Invatamant secundar superior		65.02.04.02	4.465.551,00	3.060.711,00	2.904.576,00
121		Invatamant profesional		65.02.04.03	339.230,00	238.230,00	211.220,00
122		Invatamant postliceal		65.02.05	119.000,00	84.000,00	63.648,00
123	Sanatate (cod 66.02.06+66.02.08+66.02.50)			66.02	522.000,00	391.500,00	314.923,00
124	<i>Din total capitol:</i>						
125		Servicii medicale in unitati sanitare cu paturi (cod 66.02.06.01+66.02.06.03)		66.02.06	522.000,00	391.500,00	314.923,00
126		Unitati medico-sociale		66.02.06.03	522.000,00	391.500,00	314.923,00
127							
128	Cultura, recreere si religie (cod 67.02.03+67.02.05+67.02.06+67.02.50)			67.02	2.976.650,00	2.867.670,00	2.439.667,00
129	<i>Din total capitol:</i>						
130		Servicii culturale (cod 67.02.03.02 la 67.02.03.08+67.02.03.12+67.02.03.30)		67.02.03	1.035.750,00	1.001.370,00	700.809,00
131		Biblioteci publice comunale, orasenesti, municipale		67.02.03.02	210.750,00	196.370,00	150.455,00
132		Muzee		67.02.03.03	225.000,00	215.000,00	127.062,00
133		Case de cultura		67.02.03.06	600.000,00	590.000,00	423.292,00
134		Servicii recreative si sportive (cod 67.02.05.01 la 67.02.05.03)		67.02.05	1.689.000,00	1.614.400,00	1.520.438,00
135		Sport		67.02.05.01	995.000,00	970.000,00	911.038,00

	A	B	C	J	E	F	G
7	DENUMIREA INDICATORILOR			Cod indicator	TOTAL	Prevederi trimestriale	Plati efectuate
8							
136			Intretinere gradini publice, parcuri, zone verzi, baze sportive si de agrement	67.02.05.03	694.000,00	644.400,00	609.400,00
137		Servicii religioase		67.02.06	101.900,00	101.900,00	101.900,00
138		Alte servicii în domeniile culturii, recreerii si religiei		67.02.50	150.000,00	150.000,00	116.520,00
139	Asigurari si asistenta sociala (cod 68.02.04+68.02.05+68.02.06+68.02.10+68.02.11+68.02.12+68.02.15+68			68.02	2.865.000,00	2.475.380,00	2.027.818,00
140	<i>Din total capitol:</i>						
141		Asistenta sociala in caz de boli si invaliditati (cod 68.02.05.02)		68.02.05	1.224.000,00	1.143.000,00	992.842,00
142		Asistenta sociala in caz de invaliditate		68.02.05.02	1.224.000,00	1.143.000,00	992.842,00
143		Ajutoare pentru locuinte		68.02.10	230.000,00	190.000,00	171.860,00
144		Creșe		68.02.11	277.500,00	241.000,00	197.973,00
145		Prevenirea excluderii sociale (cod 68.02.15.01+68.02.15.02)		68.02.15	699.500,00	561.570,00	442.000,00
146		Ajutor social		68.02.15.01	99.500,00	13.000,00	2.218,00
147		Cantine de ajutor social		68.02.15.02	600.000,00	548.570,00	439.782,00
148		Alte cheltuieli in domeniul asigurarilor si asistentei sociale		68.02.50	434.000,00	339.810,00	223.143,00
149	Partea a IV-a SERVICII SI DEZVOLTARE PUBLICA, LOCUINTE, MEDIU SI APE (cod 70.02+74.02)			69,02	2.271.700,00	2.100.420,00	1.452.828,00
150	Locuinte, servicii si dezvoltare publica (cod 70.02.03+70.02.05 la 70.02.07+70.02.50)			70.02	1.110.000,00	1.097.180,00	1.013.624,00
151	<i>Din total capitol:</i>						
152		Iluminat public si electrificari rurale		70.02.06	710.000,00	697.180,00	668.454,00
153		Alte servicii în domeniile locuintelor, serviciilor si dezvoltarii comunale		70.02.50	400.000,00	400.000,00	345.170,00
154	Protectia mediului (cod 74.02.03+74.02.05+74.02.06)			74.02	1.161.700,00	1.003.240,00	439.204,00
155	<i>Din total capitol:</i>						
156		Salubritate si gestiunea deseurilor (cod 74.02.05.01+74.02.05.02)		74.02.05	1.161.700,00	1.003.240,00	439.204,00
157		Salubritate		74.02.05.01	1.161.700,00	1.003.240,00	439.204,00
158	Partea a V-a ACTIUNI ECONOMICE (cod 80.02+81.02+83.02+84.02+87.02)			79.02	3.214.050,00	2.941.610,00	2.480.708,00
159	Combustibili si energie (cod 81.02.06+81.02.07+81.02.50)			81.02	368.750,00	368.750,00	272.000,00
160	<i>Din total capitol:</i>						
161		Energie termica		81.02.06	368.750,00	368.750,00	272.000,00

	A	B	C	D	E	F	G
7	DENUMIREA INDICATORILOR			Cod indicator	TOTAL	Prevederi trimestriale	Plati efectuate
8							
162	Transporturi (cod 84.02.03+84.02.06+84.02.50)			84.02	2.245.300,00	2.122.860,00	1.940.587,00
163	<i>Din total capitol:</i>						
164	Transport rutier (cod 84.02.03.01 la 84.02.03.03)			84.02.03	2.245.300,00	2.122.860,00	1.940.587,00
165	Drumuri si poduri			84.02.03.01			
166	Transport în comun			84.02.03.02	230.000,00	230.000,00	227.073,00
167	Strazi			84.02.03.03	2.015.300,00	1.892.860,00	1.713.514,00
168	Transport aerian (cod 84.02.06.02)			84.02.06	0,00		
169	Alte actiuni economice (cod 87.02.01+87.02.03 la 87.02.05+87.02.50)			87.02	600.000,00	450.000,00	268.121,00
170	<i>Din total capitol:</i>						
171	Alte actiuni economice			87.02.50	600.000,00	450.000,00	268.121,00
112	CHELTUIELILE SECȚIUNII DE DEZVOLTARE (cod 50.02+59.02+63.02+69.02+79.02)			49.02	10.633.350,00	9.353.650,00	6.505.407,00
113							
114	Partea I-a SERVICII PUBLICE GENERALE (cod 51.02+54.02)			50.02	130.000,00	99.000,00	45.804,00
115	Autoritati publice si actiuni externe (cod 51.02.01)			51.02	40.000,00	20.000,00	6.804,00
116	<i>Din total capitol:</i>						
117	Autoritati executive si legislative (cod 51.02.01.03)			51.02.01	40.000,00	20.000,00	6.804,00
118	Autorități executive			51.02.01.03	40.000,00	20.000,00	6.804,00
119	Alte servicii publice generale (cod 54.02.05 la 54.02.07+54.02.10+54.02.50)			54.02	90.000,00	79.000,00	39.000,00
120	<i>Din total capitol:</i>						
121	Servicii publice comunitare de evidență a persoanelor			54.02.10	90.000,00	79.000,00	39.000,00
122	Partea a II-a APARARE, ORDINE PUBLICA SI SIGURANTA NATIONALA (cod 60.02+61.02)			59.02	170.000,00	170.000,00	162.515,00
123	Ordine publica si siguranta nationala (cod 61.02.03+61.02.05+61.02.50)			61.02	170.000,00	170.000,00	162.515,00
124	<i>Din total capitol:</i>						
125	Ordine publica (cod 61.02.03.04)			61.02.03	170.000,00	170.000,00	162.515,00
126	Politie comunitara			61.02.03.04	170.000,00	170.000,00	162.151,00

	A	B	C	D	E	F	G
7	DENUMIREA INDICATORILOR			Cod indicator	TOTAL	Prevederi trimestriale	Plati efectuate
8							
187	Partea a III-a CHELTUIELI SOCIAL-CULTURALE (cod 65.02+66.02+67.02+68.02)			63.02	3.826.100,00	3.467.600,00	3.041.250,00
188	Invatamant (cod 65.02.03 la 65.02.05+65.02.07+65.02.11+65.02.50)			65.02	250.000,00	250.000,00	195.311,00
189	<i>Din total capitol:</i>						
190	Invatamant prescolar si primar (cod 65.02.03.01+65.02.03.02)			65.02.03	147.560,00	147.560,00	127.054,00
191	Invatamant prescolar			65.02.03.01	121.560,00	121.560,00	118.554,00
192	Invatamant primar			65.02.03.02	26.000,00	26.000,00	8.500,00
193	Invatamant secundar (cod 65.02.04.01 la 65.02.04.03)			65.02.04	102.440,00	102.440,00	68.257,00
194	Invatamant secundar inferior			65.02.04.01	64.180,00	64.180,00	30.000,00
195	Invatamant secundar superior			65.02.04.02	38.260,00	38.260,00	38.257,00
196	Sanatate (cod 66.02.06+66.02.08+66.02.50)			66.02	3.053.000,00	2.760.500,00	2.571.053,00
197	<i>Din total capitol:</i>						
198	Servicii medicale in unitati sanitare cu paturi (cod 66.02.06.01+66.02.06.03)			66.02.06	3.053.000,00	2.760.500,00	2.571.053,00
199	Spitale generale			66.02.06.01	3.053.000,00	2.760.500,00	2.571.053,00
200	Cultura, recreere si religie (cod 67.02.03+67.02.05+67.02.06+67.02.50)			67.02	382.100,00	357.100,00	215.431,00
201	<i>Din total capitol:</i>						
202	Servicii culturale (cod 67.02.03.02 la 67.02.03.08+67.02.03.12+67.02.03.30)			67.02.03	95.000,00	70.000,00	15.000,00
203	Biblioteci publice comunale ,orasenesti			67.02.03.02	20.000,00	20.000,00	15.000,00
204	Consolidarea si restaurarea monumentelor istorice			67.02.03.12	75.000,00	50.000,00	
205	Servicii recreative si sportive (cod 67.02.05.01 la 67.02.05.03)			67.02.05	239.000,00	239.000,00	200.431,00
206	Intretinere gradini publice, parcuri, zone verzi, baze sportive si de agrement			67.02.05.03	239.000,00	239.000,00	200.431,00
207	Servicii religioase			67.02.06	43.100,00	43.100,00	
208	Alte servicii in domeniile culturii, recreerii si religiei			67.02.50	5.000,00	5.000,00	
209	Asigurari si asistenta sociala (cod 68.02.04+68.02.05+68.02.06+68.02.10+68.02.11+68.02.12+68.02.15+68)			68.02	141.000,00	100.000,00	59.455,00
210	<i>Din total capitol:</i>						
211	Creșe			68.02.11	100.000,00	59.000,00	48.904,00
212	Prevenirea excluderii sociale (cod 68.02.15.01+68.02.15.02)			68.02.15	15.000,00	15.000,00	10.551,00
213	Cantine de ajutor social			68.02.15.02	15.000,00	15.000,00	10.551,00
214	Alte cheltuieli in domeniul asigurarilor si asistentei sociale			68.02.50	26.000,00	26.000,00	

	A	B	C	D	E	F	G
7	DENUMIREA INDICATORILOR			Cod indicator	TOTAL	Prevederi trimestriale	Plati efectuate
8							
215	Partea a IV-a SERVICII SI DEZVOLTARE PUBLICA, LOCUINTE, MEDIU SI APE (cod 70.02+74.02)			69,02	5.287.000,00	4.694.500,00	2.616.401,00
216	Locuinte, servicii si dezvoltare publica (cod 70.02.03+70.02.05 la 70.02.07+70.02.50)			70.02	5.177.000,00	4.584.500,00	2.616.401,00
217	<i>Din total capitol:</i>						
218			Alte cheltuieli in domeniul locuintelor	70.02.03.30	830.000,00	632.500,00	237.081,00
219			Alimentare cu apa si amenajari hidrotehnice (cod 70.02.05.01+70.02.05.02)	70.02.05	103.000,00	93.000,00	21.449,00
220			Alimentare cu apa	70.02.05.01	103.000,00	93.000,00	21.449,00
221			Iluminat public si electrificari rurale	70.02.06	1.114.000,00	1.054.000,00	930.428,00
222			Alimentare cu gaze naturale in localitati	70.02.07	30.000,00	30.000,00	1,00
223			Alte servicii în domeniile locuintelor, serviciilor si dezvoltarii comunale	70.02.50	3.100.000,00	2.775.000,00	1.427.442,00
224	Protectia mediului (cod 74.02.03+74.02.05+74.02.06)			74.02	110.000,00	110.000,00	
225			Salubritate si gestiunea deseurilor (cod 74.02.05.01+74.02.05.02)	74.02.05	110.000,00	110.000,00	
226			Salubritate	74.02.05.01	10.000,00	10.000,00	
227			Colectarea, tratarea si distrugerea deseurilor	74.02.05.02	100.000,00	100.000,00	
228	Partea a V-a ACTIUNI ECONOMICE (cod 80.02+81.02+83.02+84.02+87.02)			79.02	1.220.250,00	922.550,00	639.437,00
229	Transporturi (cod 84.02.03+84.02.06+84.02.50)			84.02	1.220.250,00	922.550,00	639.437,00
230	<i>Din total capitol:</i>						
231			Transport rutier (cod 84.02.03.01 la 84.02.03.03)	84.02.03	1.220.250,00	922.550,00	639.437,00
232			Strazi	84.02.03.03	1.220.250,00	922.550,00	639.437,00
233							
234							
235							
236							

	A	B	C	D	E	G	H
1	JUDETUL:BUZAU						ANEXA 1
2	Unitatea administrativ-teritorială:MUNICIP. - RAMNICU SARAT						
3							
4							
5	CONT DE EXECUTIE A BUGETULUI LOCAL-VENITURI						
6	30 SEPTEMBRIE 2011						
7							
8							
9							
10	DENUMIREA INDICATORILOR			Cod indicator	TOTAL AN	Prevederi trimestrul III	Incasari realizate
11							
12	TOTAL VENITURI (cod 00.02+00.15+00.16+00.17+45.02)			00.01	45.332.750,00	37.692.750,00	32.659.727,00
13	VENITURI PROPRII (cod 00.02-11.02-37.02+00.15+00.16)			48.02	19.574.750,00	17.218.250,00	14.471.990,00
14	I. VENITURI CURENTE (cod 00.03+00.12)			00.02	40.109.750,00	32.485.250,00	28.946.178,00
15	A. VENITURI FISCALE (cod 00.04+00.09+00.10+00.11)			00.03	36.895.250,00	29.279.300,00	27.000.992,00
16	A1. IMPOZIT PE VENIT, PROFIT SI CASTIGURI DIN CAPITAL (cod 00.05+00.06+00.07)			00.04	10.248.000,00	7.961.000,00	6.745.962,00
17	A1.1. IMPOZIT PE VENIT, PROFIT SI CASTIGURI DIN CAPITAL DE LA PERSOANE JURIDICE (cod 01.02)			00.05	0,00	0,00	0,00
18	A1.2. IMPOZIT PE VENIT, PROFIT, SI CASTIGURI DIN CAPITAL DE LA PERSOANE FIZICE (cod 03.02+04.02)			00.06	10.248.000,00	7.961.000,00	6.745.962,00
19	Impozit pe venit (cod 03.02.17+03.02.18)			03.02	50.000,00	48.000,00	63.146,00
20	Impozit pe onorariul avocaților și notarilor publici			03.02.17	x		
21	Impozitul pe veniturile din transferul proprietăților imobiliare din patrimoniul personal			03.02.18	50.000,00	48.000,00	63.146,00
22	Cote și sume defalcate din impozitul pe venit (cod 04.02.01+04.02.04)			04.02	10.198.000,00	7.913.000,00	6.682.816,00
23	Cote defalcate din impozitul pe venit			04.02.01	7.500.000,00	5.890.000,00	4.927.907,00
24	Sume alocate din cotele defalcate din impozitul pe venit pentru echilibrarea bugetelor locale			04.02.04	2.698.000,00	2.023.000,00	1.754.909,00
25	A1.3. ALTE IMPOZITE PE VENIT, PROFIT SI CASTIGURI DIN CAPITAL (cod 05.02)			00.07	0,00	0,00	0,00
26	Alte impozite pe venit, profit si castiguri din capital de la persoane fizice (cod 05.02.50)			05.02	0,00	0,00	0,00
27	Alte impozite pe venit, profit si castiguri din capital			05.02.50			
28	A2. IMPOZIT PE SALARII - TOTAL - Restante anii anteriori -			06.02	0,00	0,00	0,00
29	Cote defalcate din impozitul pe salarii - Restante anii anteriori -			06.02.02			
30	A3. IMPOZITE SI TAXE PE PROPRIETATE (cod 07.02)			00.09	4.092.000,00	4.079.250,00	3.876.280,00
31	Impozite si taxe pe proprietate (cod 07.02.01+07.02.02+07.02.03+07.02.50)			07.02	4.092.000,00	4.079.250,00	3.876.280,00
32	Impozit si taxa pe cladiri (cod 07.02.01.01+07.02.01.02)			07.02.01	2.732.000,00	2.732.000,00	2.649.195,00
33	Impozit pe cladiri de la persoane fizice *)			07.02.01.01	1.342.000,00	1.342.000,00	1.035.114,00
34	Impozit si taxa pe cladiri de la persoane juridice *)			07.02.01.02	1.390.000,00	1.390.000,00	1.614.081,00
35	Impozit si taxa pe teren (cod 07.02.02.01+07.02.02.02+07.02.02.03)			07.02.02	1.222.000,00	1.209.250,00	1.113.608,00

9	A	B	C	D	E	G	H
10	DENUMIREA INDICATORILOR			Cod indicator	TOTAL AN	Prevederi trimestrul III	Incasari realizate
36			Impozit pe terenuri de la persoane fizice *)	07.02.02.01	563.000,00	563.000,00	543.967,00
37			Impozit si taxa pe teren de la persoane juridice *)	07.02.02.02	337.000,00	319.250,00	311.034,00
38			Impozitul pe terenul din extravilan *)	07.02.02.03	322.000,00	322.000,00	258.607,00
39			Taxe judiciare de timbru si alte taxe de timbru	07.02.03	138.000,00	138.000,00	113.477,00
40			Alte impozite si taxe pe proprietate	07.02.50			
41	A4. IMPOZITE SI TAXE PE BUNURI SI SERVICII (cod 11.02+12.02+15.02+16.02)			00.10	22.413.250,00	17.113.050,00	16.283.183,00
42	Sume defalcate din TVA (cod 11.02.01+11.02.02+11.02.05+11.02.06+11.02.07)			11.02	21.289.000,00	16.021.000,00	15.368.658,00
43			Sume defalcate din taxa pe valoarea adăugată pentru finanțarea cheltuielilor descentralizate la nivelul județelor	11.02.01			
44			Sume defalcate din taxa pe valoarea adăugată pentru finanțarea cheltuielilor descentralizate la nivelul comunelor, orașelor, municipiilor, sectoarelor si Municipiului București	11.02.02	18.102.000,00	13.161.000,00	12.683.275,00
45			Sume defalcate din taxa pe valoarea adăugată pentru drumuri	11.02.05			
46			Sume defalcate din taxa pe valoarea adăugată pentru echilibrarea bugetelor locale	11.02.06	3.187.000,00	2.860.000,00	2.685.383,00
47			Sume defalcate din taxa pe valoarea adăugată pentru Programul de dezvoltare a infrastructurii si a bazelor sportive din spațiul rural	11.02.07			
48	Alte impozite si taxe generale pe bunuri si servicii (cod 12.02.07)			12.02	0,00	0,00	0,00
49			Taxe hoteliere	12.02.07			
50	Taxe pe servicii specifice (cod 15.02.01+15.02.50)			15.02	450,00	450,00	346,00
51			Impozit pe spectacole	15.02.01	450,00	450,00	346,00
52			Alte taxe pe servicii specifice	15.02.50			
53	Taxe pe utilizarea bunurilor, autorizarea utilizarii bunurilor sau pe desfasurarea de activitati (cod 16.02.02+16.02.03+16.02.50)			16.02	1.123.800,00	1.091.600,00	914.179,00
54			Impozit pe mijloacele de transport (cod 16.02.02.01+16.02.02.02)	16.02.02	1.120.000,00	1.087.800,00	897.081,00
55			Impozit pe mijloacele de transport detinute de persoane fizice *)	16.02.02.01	819.600,00	819.600,00	616.086,00
56			Impozit pe mijloacele de transport detinute de persoane juridice *)	16.02.02.02	300.400,00	268.200,00	280.995,00
57			Taxe si tarife pentru eliberarea de licente si autorizatii de functionare	16.02.03	1.300,00	1.300,00	690,00
58			Alte taxe pe utilizarea bunurilor, autorizarea utilizarii bunurilor sau pe desfasurare de activitati	16.02.50	2.500,00	2.500,00	16.408,00
59	A6. ALTE IMPOZITE SI TAXE FISCALE (cod 18.02)			00.11	142.000,00	126.000,00	95.567,00
60	Alte impozite si taxe fiscale (cod 18.02.50)			18.02	142.000,00	126.000,00	95.567,00

	A	B	C	D	E	G	H
9							
10	DENUMIREA INDICATORILOR			Cod indicator	TOTAL AN	Prevederi trimestrul III	Incasari realizate
11							
61			Alte impozite si taxe	18.02.50	142.000,00	126.000,00	95.567,00
62	C. VENITURI NEFISCALE (cod 00.13+00.14)			00.12	3.214.500,00	3.205.950,00	1.945.186,00
63	C1. VENITURI DIN PROPRIETATE (cod 30.02+31.02)			00.13	977.900,00	973.410,00	564.188,00
64	Venituri din proprietate (cod 30.02.01+30.02.05+30.02.08+30.02.50)			30.02	977.900,00	973.410,00	564.188,00
65			Varsaminte din profitul net al regiilor autonome, societăților și companiilor naționale	30.02.01			
66			Venituri din concesiuni si inchirieri	30.02.05	977.600,00	973.200,00	564.188,00
67			Venituri din dividende (cod 30.02.08.02)	30.02.08	0,00	0,00	
68			Venituri din dividende de la alti platitori	30.02.08.02			
69			Alte venituri din proprietate	30.02.50	300,00	210,00	
70	Venituri din dobanzi (cod 31.02.03)			31.02	0,00	0,00	
71			Alte venituri din dobanzi	31.02.03			
72	C2. VANZARI DE BUNURI SI SERVICII (cod 33.02+34.02+35.02+36.02+37.02)			00.14	2.236.600,00	2.232.540,00	1.380.998,00
73	Venituri din prestari de servicii si alte activitati (cod 33.02.08+33.02.10+33.02.12+33.02.24+33.02.27+33.02.28+33.02.50)			33.02	61.500,00	60.830,00	11.496,00
74			Venituri din prestari de servicii	33.02.08	58.700,00	58.670,00	9.076,00
75			Venituri din recuperarea cheltuielilor de judecata, imputatii si despagubiri	33.02.28	2.500,00	1.860,00	
76			Alte venituri din prestari de servicii si alte activitati	33.02.50	300,00	300,00	2.420,00
77	Venituri din taxe administrative, eliberari permise (cod 34.02.02+34.02.50)			34.02	275.300,00	275.210,00	209.698,00
78			Taxe extrajudiciare de timbru	34.02.02	116.300,00	116.210,00	81.811,00
79			Alte venituri din taxe administrative, eliberari permise	34.02.50	159.000,00	159.000,00	127.887,00
80	Amenzi, penalitati si confiscari (cod 35.02.01 la 35.02.03+35.02.50)			35.02	577.300,00	575.000,00	420.675,00
81			Venituri din amenzi si alte sanctiuni aplicate potrivit dispozitiilor legale	35.02.01	313.300,00	312.000,00	236.330,00
82			Alte amenzi, penalitati si confiscari	35.02.50	264.000,00	263.000,00	184.345,00
83	Diverse venituri (cod 36.02.01+36.02.05+36.02.06+36.02.07+36.02.08+36.02.11+36.02.50)			36.02	1.322.500,00	1.321.500,00	739.129,00
84			Venituri din aplicarea prescriptiei extinctive	36.02.01	0,00	0,00	
85			Varsaminte din veniturile si/sau disponibilitatile institutiilor publice	36.02.05	250.000,00	250.000,00	160.000,00
86			Alte venituri	36.02.50	1.072.500,00	1.071.500,00	579.129,00
87			Vărsăminte din secțiunea de funcționare pentru finanțarea secțiunii de dezvoltare a bugetului local (cu	37.02.03	-6.492.000,00	-5.698.020,00	-3.470.827,00
88			Vărsăminte din secțiunea de funcționare	37.02.04	6.492.000,00	-5.698.020,00	3.470.827,00
89			Alte transferuri voluntare	37.02.50			
90	II. VENITURI DIN CAPITAL (cod 39.02)			00.15	754.000,00	754.000,00	855.270,00
91	Venituri din valorificarea unor bunuri (cod 39.02.01+39.02.03+39.02.04+39.02.07+39.02.10)			39.02	754.000,00	754.000,00	855.270,00
92			Venituri din valorificarea unor bunuri ale institutiilor publice	39.02.01	690.000,00	690.000,00	668.028,00
93			Venituri din vanzarea locuintelor construite din fondurile statului	39.02.03	64.000,00	64.000,00	187.242,00
94	III. OPERATIUNI FINANCIARE (cod 40.02)			00.16	0,00	0,00	39.200,00

	A	B	C	D	E	G	H
9							
10	DENUMIREA INDICATORILOR			Cod indicator	TOTAL AN	Prevederi trimestrul III	Incasari realizate
11							
95	Incasări din rambursarea împrumuturilor acordate (cod 40.02.06+40.02.07+40.02.10+40.02.11+40.02.50)			40.02	0,00	0,00	3.900,00
96	Sume excedent buget local pentru sectiunea de dezvoltare			40.02.14	0,00	0,00	
97	Incasări din rambursarea altor împrumuturi acordate			40.02.50			
98	IV. SUBVENTII (cod 00.18)			00.17	2.314.000,00	2.298.500,00	1.626.353,00
99	SUBVENTII DE LA ALTE NIVELE ALE ADMINISTRATIEI PUBLICE (cod 42.02+43.02)			00.18	2.314.000,00	2.298.500,00	1.626.353,00
100	Subventii de la bugetul de stat (cod 00.19+00.20)			42.02	2.275.000,00	2.261.500,00	1.626.353,00
101	A. Decapital (cod 42.02.01+42.02.03 la 42.02.07+42.02.09+42.02.10+42.02.12 la 42.02.20)			00.19	1.094.000,00	1.090.000,00	982.500,00
102	Subventii de la bugetul de stat catre bugetele locale necesare sustinerii derularii proiectelor finantate din FEN postaderare			42.02.20	1.094.000,00	1.090.000,00	982.500,00
103	B. Curente (cod 42.02.21+42.02.28+42.02.29+42.02.32+42.02.34 +42.02.35+42.02.37+42.02.40+42.02.41+42.02.42+42.02.44+42.02.45)			00.20	1.181.000,00	1.171.500,00	643.853,00
104	Finantarea drepturilor acordate persoanelor cu handicap			42.02.21			
105	Subventii primite din Fondul de Interventie**)			42.02.28			
106	Finantarea lucrărilor de cadastru imobiliar			42.02.29			
107	Subvenții pentru compensarea creșterilor neprevizionate ale prețurilor la combustibili			42.02.32	459.000,00	455.500,00	152.000,00
108	Subvenții pentru acordarea ajutorului pentru încălzirea locuinței cu lemne, cărbuni, combustibili petrolieri			42.02.34	230.000,00	227.000,00	177.636,00
109	Subventii din bugetul de stat pentru finantarea sanatatii			42.02.41	492.000,00	489.000,00	314.217,00
110	Subventii de la alte administratii (cod 43.02.01+43.02.04+43.02.07+43.02.08)			43.02	39.000,00	37.000,00	
111	Subvenții de la bugetul asigurărilor pentru șomaj către bugetele locale, pentru finanțarea programelor pentru ocuparea temporară a forței de munca și subvenționarea locurilor de munca			43.02.04	39.000,00	37.000,00	
112	Suma FEN postaderare in contul platilor efectuate si prefinantari (cod 45.02.01 la 45.02.05 +45.02.07+45.02.08+45.02.15+45.02.16+45.02.17+45.02.18)			45.02	2.155.000,00	2.155.000,00	1.192.726,00
113	Fondul European de Dezvoltare Regionala (cod 45.02.01.01+45.02.01.02+45.02.01.03)			45.02.01	2.128.000,00	2.128.000,00	1.192.726,00
114	Sume primite în contul plăților efectuate în anul curent			45.02.01.01	1.675.000,00	1.675.000,00	740.153,00
115	Sume primite în contul plăților efectuate în anii anteriori			45.02.01.02	453.000,00	453.000,00	452.573,00
116	Prefinanțare			45.02.01.03			
117	Programe comunitare finantate in perioada 2007-2013 (cod 45.02.15.01+45.02.15.02+45.02.15.03)			45.02.15	27.000,00	27.000,00	

	A	B	C	D	E	G	H
9							
10	DENUMIREA INDICATORILOR			Cod indicator	TOTAL AN	Prevederi trimestrul III	Incasari realizate
11							
118			Sume primite în contul plăților efectuate în anul curent	45.02.15.01			
119			Sume primite în contul plăților efectuate în anii anteriori	45.02.15.02	27.000,00	27.000,00	
120			Prefinanțare	45.02.15.03			

	A	B	C	D	E	G	H
9							
10	DENUMIREA INDICATORILOR			Cod indicator	TOTAL AN	Prevederi trimestrul III	Incasari realizate
11							
121	VENITURILE SECȚIUNII DE FUNCȚIONARE (cod 00.02+00.16+00.17) - TOTAL						
				00.01	34.699.400,00	28.339.100,00	17.085.851,00
122	I. VENITURI CURENTE (cod 00.03+00.12)			00.02	33.756.100,00	26.787.230,00	25.475.351,00
123	A. VENITURI FISCALE (cod 00.04+00.09+00.10+00.11)			00.03	36.895.250,00	29.279.300,00	27.000.992,00
124	A1. IMPOZIT PE VENIT, PROFIT SI CASTIGURI DIN CAPITAL (cod 00.05+00.06+00.07)			00.04	10.248.000,00	7.961.000,00	6.745.962,00
125	A1.1. IMPOZIT PE VENIT, PROFIT SI CASTIGURI DIN CAPITAL DE LA PERSOANE JURIDICE (cod 01.02)			00.05			
126	A1.2. IMPOZIT PE VENIT, PROFIT, SI CASTIGURI DIN CAPITAL DE LA PERSOANE FIZICE (cod 03.02+04.02)			00.06	10.248.000,00	7.961.000,00	6.745.962,00
127	Impozit pe venit (cod 03.02.17+03.02.18)			03.02	50.000,00	48.000,00	63.146,00
128	Impozit pe onorariul avocaților și notarilor publici			03.02.17			
129	Impozitul pe veniturile din transferul proprietatilor imobiliare din patrimoniul personal			03.02.18	50.000,00	48.000,00	63.146,00
130	Cote si sume defalcate din impozitul pe venit (cod 04.02.01+04.02.04)			04.02	10.198.000,00	7.913.000,00	6.682.816,00
131	Cote defalcate din impozitul pe venit			04.02.01	7.500.000,00	5.890.000,00	4.927.907,00
132	Sume alocate din cotele defalcate din impozitul pe venit pentru echilibrarea bugetelor locale			04.02.04	2.698.000,00	2.023.000,00	1.754.909,00
133	A1.3. ALTE IMPOZITE PE VENIT, PROFIT SI CASTIGURI DIN CAPITAL (cod 05.02)			00.07	0,00	0,00	
134	Alte impozite pe venit, profit si castiguri din capital de la persoane fizice (cod 05.02.50)			05.02			
135	A2. IMPOZIT PE SALARII - TOTAL - Restante anii anteriori -			06.02			
136	A3. IMPOZITE SI TAXE PE PROPRIETATE (cod 07.02)			00.09	4.092.000,00	4.079.250,00	3.876.280,00
137	Impozite si taxe pe proprietate (cod 07.02.01+07.02.02+07.02.03+07.02.50)			07.02	4.092.000,00	4.079.250,00	3.876.280,00
138	Impozit si taxa pe cladiri (cod 07.02.01.01+07.02.01.02)			07.02.01	2.732.000,00	2.732.000,00	2.649.195,00
139	Impozit pe cladiri de la persoane fizice *)			07.02.01.01	1.342.000,00	1.342.000,00	1.035.114,00
140	Impozit si taxa pe cladiri de la persoane juridice *)			07.02.01.02	1.390.000,00	1.390.000,00	1.614.081,00
141	Impozit si taxa pe teren (cod 07.02.02.01+07.02.02.02+07.02.02.03)			07.02.02	1.222.000,00	1.204.250,00	1.113.608,00
142	Impozit pe terenuri de la persoane fizice *)			07.02.02.01	563.000,00	563.000,00	543.967,00
143	Impozit si taxa pe teren de la persoane juridice *)			07.02.02.02	337.000,00	324.250,00	311.034,00
144	Impozitul pe terenul din extravilan *)			07.02.02.03	322.000,00	322.000,00	258.607,00
145	Taxe judiciare de timbru si alte taxe de timbru			07.02.03	138.000,00	138.000,00	113.477,00
146	Alte impozite si taxe pe proprietate			07.02.50	0,00	0,00	
147	A4. IMPOZITE SI TAXE PE BUNURI SI SERVICII (cod 11.02+12.02+15.02+16.02)			00.10	22.413.250,00	17.113.050,00	11.187.163,00

9	A	B	C	D	E	G	H
10	DENUMIREA INDICATORILOR			Cod indicator	TOTAL AN	Prevederi trimestrul III	Incasari realizate
11							
148	Sume defalcate din TVA (cod 11.02.01+11.02.02+11.02.05+11.02.06)			11.02	21.289.000,00	16.021.000,00	10.482.987,00
149		Sume defalcate din taxa pe valoarea adăugată pentru finanțarea cheltuielilor descentralizate la nivelul comunelor, orașelor, municipiilor, sectoarelor și Municipiului București		11.02.02	18.102.000,00	13.161.000,00	12.683.275,00
150		Sume defalcate din taxa pe valoarea adăugată pentru echilibrarea bugetelor locale		11.02.06	3.187.000,00	2.860.000,00	2.685.383,00
151	Taxe pe servicii specifice (cod 15.02.01+15.02.50)			15.02	450,00	450,00	346,00
152		Impozit pe spectacole		15.02.01	450,00	450,00	346,00
153	16.02.02+16.02.03+16.02.50)			16.02	1.123.800,00	1.091.600,00	914.179,00
154		Impozit pe mijloacele de transport (cod 16.02.02.01+16.02.02.02)		16.02.02	1.120.000,00	1.087.800,00	897.081,00
155		Impozit pe mijloacele de transport deținute de persoane fizice *)		16.02.02.01	819.600,00	819.600,00	616.086,00
156		Impozit pe mijloacele de transport deținute de persoane juridice *)		16.02.02.02	300.400,00	268.200,00	280.995,00
157		Taxe și tarife pentru eliberarea de licențe și autorizații de funcționare		16.02.03	1.300,00	1.300,00	690,00
158		Alte taxe pe utilizarea bunurilor, autorizarea utilizării bunurilor sau pe desfășurare de activități		16.02.50	2.500,00	2.500,00	16.408,00
159	A6. ALTE IMPOZITE SI TAXE FISCALE (cod 18.02)			00.11	142.000,00	126.000,00	95.567,00
160	Alte impozite și taxe fiscale (cod 18.02.50)			18.02	142.000,00	126.000,00	95.567,00
161		Alte impozite și taxe		18.02.50	142.000,00	126.000,00	95.567,00
162	C. VENITURI NEFISCALE (cod 00.13+00.14)			00.12	-3.139.150,00	-2.492.070,00	-1.525.641,00
163	C1. VENITURI DIN PROPRIETATE (cod 30.02+31.02)			00.13	977.900,00	973.410,00	564.188,00
164	Venituri din proprietate (cod 30.02.01+30.02.05+30.02.08+30.02.50)			30.02	977.900,00	973.410,00	564.188,00
165		Venituri din concesiuni și închirieri		30.02.05	977.600,00	973.200,00	564.188,00
166		Alte venituri din proprietate		30.02.50	300,00	210,00	
167	C2. VANZARI DE BUNURI SI SERVICII (cod 33.02+34.02+35.02+36.02+37.02)			00.14	-4.117.050,00	-3.465.480,00	-2.089.829,00
168	Venituri din prestări de servicii și alte activități			33.02	61.500,00	60.830,00	11.496,00
169		Venituri din prestări de servicii		33.02.08	58.700,00	58.670,00	9.076,00
170		Venituri din recuperarea cheltuielilor de judecată, imputații și despăgubiri		33.02.28	2.500,00	1.860,00	
171		Alte venituri din prestări de servicii și alte activități		33.02.50	300,00	300,00	2.420,00
172	Venituri din taxe administrative, eliberări permise (cod 34.02.02+34.02.50)			34.02	275.300,00	275.210,00	209.698,00

9	A	B	C	D	E	F	
10	DENUMIREA INDICATORILOR			Cod indicator	TOTAL AN	Prevederi trimestrul III	Incasari realizate
11							
173			Taxe extrajudiciare de timbru	34.02.02	116.300,00	116.210,00	81.811,00
174			Alte venituri din taxe administrative, eliberari permise	34.02.50	159.000,00	159.000,00	127.887,00
175			Amenzi, penalitati si confiscari (cod 35.02.01 la 35.02.03+35.02.50)	35.02	577.300,00	575.000,00	420.675,00
176			Venituri din amenzi si alte sanctiuni aplicate potrivit dispozitiilor legale	35.02.01	313.300,00	312.000,00	236.330,00
177			Alte amenzi, penalitati si confiscari	35.02.50	264.000,00	263.000,00	184.345,00
178			Diverse venituri (cod 36.02.01+36.02.05+36.02.06+36.02.09+36.02.50)	36.02	1.322.500,00	1.321.500,00	739.129,00
179			Varsaminte din veniturile si/sau disponibilitatile institutiilor publice	36.02.05	250.000,00	250.000,00	160.000,00
180			Alte venituri	36.02.50	1.072.500,00	1.071.500,00	579.129,00
181			Transferuri voluntare, altele decat subventiile (cod 37.02.01+37.02.50)	37.02	-6.353.650,00	-5.041.390,00	-3.470.827,00
182			Vărsăminte din secțiunea de funcționare pentru finanțarea secțiunii de dezvoltare a bugetului local (cu semnul minus)	37.02.03	-6.353.650,00	-5.041.390,00	-3.470.827,00
183			IV. SUBVENTII (cod 00.18)	00.17	1.220.000,00	1.208.500,00	643.853,00
184			SUBVENTII DE LA ALTE NIVELE ALE ADMINISTRATIEI PUBLICE (cod 42.02+43.02)	00.18	1.220.000,00	1.208.500,00	643.853,00
185			Subventii de la bugetul de stat (cod 00.20)	42.02	1.181.000,00	1.171.500,00	643.853,00
186			B. Curente (cod 42.02.21+42.02.28+42.02.29+42.02.32+42.02.33+42.02.34 la 42.02.37+42.02.40+42.02.41)	00.20	1.181.000,00	1.171.500,00	643.853,00
187			Subvenții pentru compensarea creșterilor neprevizionate ale prețurilor la combustibili	42.02.32	459.000,00	455.500,00	152.000,00
188			Subvenții pentru acordarea ajutorului pentru încălzirea locuinței cu lemne, cărbuni, combustibili petrolieri	42.02.34	230.000,00	227.000,00	177.636,00
189			Subventii din bugetul de stat pentru finantarea sanatatii	42.02.41	492.000,00	489.000,00	314.217,00
190			Subventii de la alte administratii (cod 43.02.01+43.02.04+43.02.07+43.02.08)	43.02	39.000,00	37.000,00	
191			Subventii primite de la bugetele consiliilor judetene pentru protectia copilului	43.02.01	0,00		
192			Subvenții de la bugetul asigurărilor pentru șomaj către bugetele locale, pentru finanțarea programelor pentru ocuparea temporară a forței de munca si subventionarea locurilor de munca	43.02.04	39.000,00	37.000,00	
193							

	A	B	C	D	E	G	H
9							
10	DENUMIREA INDICATORILOR			Cod indicator	TOTAL AN	Prevederi trimestrul III	Incasari realizate
11							
194	VENITURILE SECȚIUNII DE DEZVOLTARE (00.02+00.15+00.17+45.02) - TOTAL			00.01 SD	10.633.350,00	9.353.650,00	6.540.523,00
195	VENITURI CURENTE (00.03+00.12)			00.02	6.630.350,00	5.354.650,00	3.470.827,00
196	VENITURI FISCALE(00.10)			00.03	0,00		
197	A4. IMPOZITE SI TAXE PE BUNURI SI SERVICII (cod 11.02)			00.10			
198	VENITURI NEFISCALE (00.14)			00.12	6.630.350,00	5.354.650,00	3.470.827,00
199	C2. VANZARI DE BUNURI SI SERVICII (cod36.02+37.02)			00.14	6.630.350,00	5.354.650,00	3.470.827,00
200	Transferuri voluntare, altele decat subventiile (cod 37.02.04)			37.02	6.630.350,00	5.354.650,00	3.470.827,00
201	Vărsăminte din secțiunea de funcționare			37.02.04	6.630.350,00	5.354.650,00	3.470.827,00
202	II. VENITURI DIN CAPITAL (cod 39.02)			00.15	754.000,00	754.000,00	855.270,00
203	Venituri din valorificarea unor bunuri (cod 39.02.01+39.02.03+39.02.04+39.02.07+39.02.10)			39.02	754.000,00	754.000,00	855.270,00
204	Venituri din valorificarea unor bunuri ale institutiilor publice			39.02.01	690.000,00	690.000,00	668.028,00
205	Venituri din vanzarea locuintelor construite din fondurile statului			39.02.03	64.000,00	64.000,00	187.242,00
206	Venituri din privatizare			39.02.04	0,00		
207	Venituri din vanzarea unor bunuri aparținand domeniului privat al statului sau al unitatilor administrate			39.02.07	0,00		
208	Depozite speciale pentru constructii de locuinte			39.02.10	0,00		
209	III. OPERATIUNI FINANCIARE(cod 40.02)			00.16			
210	Incasari din rambursarea imprumuturilor acordate(cod 40.02.06+40.02.07+40.02.10+40.02.11+40.02.50)			40.02			39.200,00
211	Sume excedent buget local pentru sectiunea de dezvoltare			40.02.14			
212	IV. SUBVENTII (cod 00.18)			00.17	1.094.000,00	1.090.000,00	982.500,00
213	SUBVENTII DE LA ALTE NIVELE ALE ADMINISTRATIEI PUBLICE (cod 42.02)			00.18	1.094.000,00	1.090.000,00	982.500,00
214	Subventii de la bugetul de stat (cod 00.19)			42.02	1.094.000,00	1.090.000,00	982.500,00
215	A. De capital (cod 42.02.01+42.02.03 la 42.02.07+42.02.09+42.02.10+42.02.12 la 42.02.20)			00.19	1.094.000,00	1.090.000,00	982.500,00
216	Subventii de la bugetul de stat catre bugetele locale necesare sustinerii derularii proiectelor finantate din FEN postaderare			42.02.20	1.094.000,00	1.090.000,00	982.500,00
217							
218	Sume FEN postaderare in contul platilor efectuate si prefinantari (cod 45.02.01 la 45.02.05 +45.02.07+45.02.08+45.02.15+45.02.16+45.02.17+45.02.18)			45.02	2.155.000,00	2.155.000,00	1.192.726,00
219	Fondul European de Dezvoltare Regionala (cod 45.02.01.01+45.02.01.02+45.02.01.03)			45.02.01	2.128.000,00	2.128.000,00	1.192.726,00
220	Sume primite în contul plăților efectuate în anul curent			45.02.01.01	1.675.000,00	1.675.000,00	740.153,00

9							
10	DENUMIREA INDICATORILOR			Cod indicator	TOTAL AN	Prevederi trimestrul III	Incasari realizate
221			Sume primite în contul plăților efectuate în anii anteriori	45.02.01.02	453.000,00	453.000,00	452.573,00
222			Prefinanțare	45.02.01.03	0,00		
223			Programe comunitare finantate in perioada 2007-2013 (cod 45.02.15.01+45.02.15.02+45.02.15.03)	45.02.15	27.000,00	27.000,00	
224			Sume primite în contul plăților efectuate în anul curent	45.02.15.01	0,00		
225			Sume primite în contul plăților efectuate în anii anteriori	45.02.15.02	27.000,00	27.000,00	
226							
227							

Situatie "Plati restante " la data de 30.09.2011

LEI

PLATI RESTANTE , din care :	SOLD LA DATA DE 31.12.2010	SOLD LA DATA DE 30.09.2011
-sub 30de zile	436.207	981.938
-peste 30 de zile	1.391.736	1.434568
-peste 90 de zile	624.144	467.858
-peste 120 de zile	461.609	289.948
-peste 1 an	866.718	970.323
TOTAL	3.780.414	4.144.635

Alaturat va prezentam detalierea furnizorilor restanti la data de 31.09.2011 inregistrati pe institutii:

- 1. Primaria Rm.Sarat –total 1.597.157lei, din care :**
 - sub 30de zile(plati curente)-363.217lei-utilitati
 - peste 30zile -592.862lei ;
 - peste 90 zile – 328.241lei
 - peste 120 zile – 164.641 lei
 - peste 1 an -148.196lei
- 2. Liceul Stefan cel Mare- total 50.484lei, din care :**
 - sub 30 de zile – 45.961lei-utilitati-plati curente
 - peste 30 de zile-4.523lei
- 3. Administratia Domeniului Public- total 601.062lei , din care :**
 - sub 30 de zile -410.666lei
 - peste 30zile-66.790lei
 - peste 90zile- 39.857lei
 - peste 120zile- 82.605lei
 - peste 1an – 1.144lei
- 4. Serviciul Public de Asistenta Sociala –total 62.803lei, din care :-**
 - sub 30 de zile-46.933lei
 - peste 30zile -11.437lei
 - peste 90zile- 1.410 lei
 - peste 1 an – 3.023lei
- 5. Scoala Generala nr.1 - total 23.307lei , din care :-**
 - sub 30 de zile-7.007lei –plati curente
 - peste 30 zile -1.676lei
 - peste 90 zile- 6.610lei
 - peste 120 zile-1.693lei
 - peste 1 an- 6.321lei

- 6. Grup Scolar Industrial** –total 695.566lei ,din care:-sub 30 de zile -4.721lei-plati curente
 -peste 30 zile -647.359lei
 -peste 90zile – 2.52 lei
 -peste 1 an – 40.961 lei
- 7. Colegiul National “ AL.Vlahuta “** - total 152.082lei ,din care:-sub 30 de zile-4.376lei-plati curente
 -peste 30 de zile - 1.000lei
 - peste 90 zile - 500lei
 -peste 120 zile- 1.500lei
 -1 an - 144.706lei
- 8. Grupul Scolar Agricol** – total 24.627lei,din care: -sub 30 de zile-2.295lei-plati curente
 -peste 90 zile -22.332lei
- 9. Gradinita cu program prelungit nr.1**
 -total 62.245lei, din care :- sub 30 de zile-20.912lei-plati curente
 -peste 30 zile-6.560lei
 - peste 90zile -3.062lei
 -peste 120zile -13.470lei
 - peste 1 an:- 18.241lei
- 10. Scoala “Vasile Cristoforeanu”**- total 25.733lei ,din care: -peste 30zile:-23.314lei
 -peste 90zile : - 2.419lei
- 11.Politia Comunitara** – total 11.878in care : - sub 30 zile(plati curente)- 4.793lei
 -peste 30 zile -3.625lei
 -peste 90 zile - 3.135lei
 -peste 120zile - 325lei
- 12.Scoala generala nr.2**- total 6.888lei, din care:-peste 90de zile:-6.888lei
- 13.Casa de Cultura** –total 42.109lei, din care:-sub 30 de zile (plati curente)-22.345lei
 --peste 30 zile - 530lei
 -peste 90 zile -19.234lei
- 14.Muzeul Municipal** –total 1.282lei, din care:- sub 30zile(plati curente)-902lei
 -peste 30 de zile -380lei
- 15.Biblioteca Municipala** – total 9.019lei, din care:-sub 30 zile- 714lei
 -peste 30zile-8.305lei
- 16. Gradinita cu program prelungit nr.2**- total 7.038lei, din care : - peste 30zile :- 7.038lei
- 17.Grup Scolar Economic**- total 621.485lei, din care:-sub 30 de zile (plati curente)-2.996lei
 -peste 30 de zile -1.870lei

- peste 90zile : -504lei
- peste 120zile : -10.356lei
- peste 1 an:-605.759lei.

18. Gradinita cu program normal "Orizont"-total 1.405lei, din care :

-peste 30de zile :-1.405lei

19. Gradinita cu program prelungit nr.3- total 25.956lei, din care : -peste 30zile :-25.956lei

20. Scoala generala nr.6- total 13.061lei, din care : -sub 30de zile (plati curente)-3.779lei

-peste 30 de zile -2.713lei

-peste 90 de zile -4.067lei

- peste 120zile : -1.260lei

-peste 1 an : -1.242lei.

21. Scoala generala nr.3-total 7.115lei din care:

-sub 30 de zile (plati curente)-1.551lei

-peste 30zile – 2.362lei

-peste 90zile - 1.574lei

-peste 120zile- 898lei.

-peste 1 an -730lei

22. I.I.P. Piete, Targuri si Oboare –total 17.818lei, din care: - sub 30zile : -17.818lei

24. Club Sportiv Municipal -total 84.515lei din care, -sub30zile (plati curente)-20.952lei

- peste 30 de zile-24.863lei

- peste 90 zile : -25.500lei

-peste 120de zile-14.675lei

-peste 1 an –13.200lei.


ROMANIA
JUDETUL BUZAU
MUNICIPIUL RAMNICU SARAT
CONSILIUL LOCAL

Comisia pentru activitati economico-financiare si agricultura

Raport de avizare

Comisia pentru activitati economico-financiare si agricultura, intrunita in sedinta de lucru a avizat Proiectul de hotarare privind aprobarea executiei bugetului local de venituri si cheltuieli a Municipiului Rm. Sarat pe trimestrul III al anului 2011 cu 2 voturi pentru si 2 abtineri (dl. Tociu si d-na Coman).

Comisia pentru activitati economico-financiare si agricultura

A handwritten signature in black ink, appearing to be a stylized name, possibly 'R. Tociu'.