

HOTARARE

privind aprobarea executiei bugetului local de venituri si cheltuieli a Municipiului Rm. Sarat pe cele două secțiuni (funcționare și dezvoltare) și a plăților restante pe trimestrul II al anului 2012

Consiliul Local al municipiului Rm. Sarat, intrunit in sedinta de lucru ordinara din data de **30.08.2012**

Având în vedere:

- expunerea de motive a Primarului municipiului Rm. Sarat;
- raportul de specialitate al Direcției Economice;
- avizul comisiei de specialitate a Consiliului local;
- prevederile art.49 din Legea nr.273 privind finantele publice locale, actualizata;
- prevederile OUG nr.63/2010 pentru modificarea si completarea Legii nr.273/2006 privind finantele publice locale, precum si pentru stabilirea unor masuri financiare, actualizată;
- prevederile Legii nr.293/2011 privind bugetul de stat pe anul 2012;

În temeiul prevederilor art. 36, alin.4, lit.a, art.39, alin.1, art. 45, alin.1 și art.115, alin.1, lit.b din Legea nr. 215/2001 privind administratia publica locala, republicata, actualizata

HOTARĂȘTE:


Art.1. Se aproba executia bugetului local de venituri si cheltuieli a Municipiului Rm. Sarat pe cele două secțiuni (funcționare și dezvoltare) și a plăților restante pe trimestrul II al anului 2012, conform anexelor 1, 2 și 3, care fac parte integranta din prezenta hotarare.

Art.2. Primarul municipiului Rm. Sarat prin aparatul de specialitate: Directia Economica va aduce la îndeplinire prevederile prezentei hotarari.

Art.3. Prezenta hotarare se comunica Institutiei Prefectului Judetului Buzau in vederea exercitarii controlului cu privire la legalitate, celor nominalizati cu ducerea la indeplinire a prevederilor prezentei hotarari si se aduce la cunostinta publica prin grija secretarului municipiului Rm. Sarat.

Această hotărâre a fost adoptata de catre Consiliul Local al Municipiului Rm. Sarat in sedinta ordinara din 30.08.2012, cu respectarea prevederilor art.45 alin.1, cu un numar de 19 voturi din numarul total de 19 consilieri locali in functie si 19 consilieri locali prezenti.

Președinte de ședință,
Ing. Mănzală Alexandru



Contrasemnează secretar,
jr. Dogărescu Daniela



Nr.147

Rm.Sărat **30.08.2012**

ROMANIA
JUDETUL BUZAU
MUNICIPIUL RM.SARAT
Nr.15474/14.08.2012

EXPUNERE DE MOTIVE
la proiectul de hotărâre privind aprobarea execuției bugetului local de venituri și cheltuieli a Municipiului Rm.Sarat si a platilor restante pe trimestrul II al anului 2012

In conformitate cu prevederile O.G 63/30.06.2010, situatia contului de executie trebuie analizata in vederea stabilirii unui echilibru bugetar intre necesitatea colectarii veniturilor pentru sustinerea cheltuielilor , astfel incat , la finele anului nu trebuie inregistrate plati restante.

In trimestrul II al anului 2012, din analiza situatiilor financiare reiese ca din lipsa resurselor financiare, platile restante nu au putut fi diminuate ,urmand a se lua masurile ce se impun pentru diminiuarea acestora pana la 31.12.2012.

Unele sume inregistrate ca plati restante reprezinta cheltuieli facute de U.A.T Rm. Sarat pentru demararea si sustinerea proiectelor cu finantare europeana, sume ce urmeaza a fi recuperate de la institutiile prin care se deruleaza fonduri europene in urma cererilor de rambursare depuse de unitatea noastra.


Intarzierea acestora in a rambursa aceste sume a condus la un blocaj financiar , fapt ce s-a soldat cu cresterea atat a sumelor restante, cat si a perioadei de neplata.

De mentionat ca in platile restante, suma de 1.433.131lei reprezinta investitii incepute la unitatile de invatamant ,contractate prin Inspectoratul Scolar Buzau si finantate partial de Ministerul Educatiei si Cercetarii si transferate in evidenta contabila a Consiliului Local al Municipiului Rm.Sarat.

Politica de management financiar continua si in trimestrele urmatoare ale anului 2012 in vederea optimizarii activitatii de asigurare a unui echilibru bugetar eficient.

Propun spre aprobare Consiliului local al Municipiului Rm.Sarat, execuția pentru trimestrul II al anului 2012 a bugetului local de venituri si cheltuieli a Municipiului Rm.Sarat.

PRIMAR
Pr.VIOREL HOEBA



ROMANIA
JUDETUL BUZAU
MUNICIPIUL RM.SARAT
Nr.15473/14.08.2012

RAPORT

la proiectul de hotărâre privind aprobarea execuției bugetului local de venituri și cheltuieli a Municipiului Rm.Sarat si a platilor restante pe trimestrul II 2012

Avand in vedere:

- prevederile art.49 din Legea nr.273/2006 privind finantele publice locale republicata ,modificata si completata ;
- prevederile O.U.G 63/30.06.2010 ;
- prevederile art.36 alin.(4) lit."a" din Legea administratiei publice locale nr.215/2001 republicata si actualizata;
- in temeiul Legii bugetului de stat pentru anul 2012, nr.293 din 21 decembrie 2011

Urmarind politica de eficientizare si optimizare a activitatii de asigurare a unui echilibru bugetar si necesitatea adoptarii unei politici de restrangere a cheltuielilor bugetare si de intarire a disciplinei financiare , astfel incat sa se reduca deficitele dintre veniturile si angajamentele legale de cheltuieli publice locale;

Propun spre analiza si aprobarea Consiliului local executia bugetului local de venituri si cheltuieli a Municipiului Rm.Sarat pe trimestrul II 2012 conform anexelor 1,2,3 anexate la prezentul raport.

**DIRECTOR ECONOMIC,
EC. FORTU MACOVEI**



ROMANIA
JUDETUL BUZAU
MUNICIPIUL RM-SARAT
CONSILIUL LOCAL

Comisia pentru activitati economico-financiare si agricultura

Raport de avizare

Comisia pentru activitati economico-financiare si agricultura intrunita in sedinta de lucru a avizat proiectul de hotărâre privind aprobarea executiei bugetului local de venituri si cheltuieli a Municipiului Rm. Sarat pe cele două secțiuni (funcționare și dezvoltare) și a plăților restante pe trimestrul II al anului 2012, cu 4 voturi pentru din 4 membrii prezenți.

Comisia pentru activitati economico-financiare si agricultura,

A circular official stamp of the Commission for Economic-Financial and Agricultural Activities is centered below the text. Overlaid on the stamp is a handwritten signature in black ink.

A	B	C	D	E	G	H
1	JUDEȚUL-BUZAU					ANEXA 1
2	Unitatea administrativ-teritorială:MUNICIPIUL RAMNICU SARAT					
3						
4						
5						
6		CONT DE EXECUTIE A BUGETULUI LOCAL-VENITURI				
7		30 Iunie 2012				
8						
9						
10	DENUMIREA INDICATORILOR		Cod indicator	TOTAL AN	Prevederi trimestrul II	Incasari realizate
11						
12	TOTAL VENITURI (cod 00.02+00.15+00.16+00.17+45.02)		00.01	61.753.000	31.722.100	20.981.565
13	VENITURI PROPRII (cod 00.02-11.02-37.02+00.15+00.16)		48.02	18.681.000	11.015.210	9.416.902
14	I. VENITURI CURENTE (cod 00.03+00.12)		00.02	39.802.500	21.244.970	18.534.702
15	A. VENITURI FISCALE (cod 00.04+00.09+00.10+00.11)		00.03	37.221.030	19.572.310	17.441.001
16	A1. IMPOZIT PE VENIT, PROFIT SI CASTIGURI DIN CAPITAL (cod 00.05+00.06+00.07)		00.04	9.859.000	5.701.000	4.016.576
17	A1.2. IMPOZIT PE VENIT, PROFIT, SI CASTIGURI DIN CAPITAL DE LA PERSOANE FIZICE (cod 03.02+04.02)		00.06	9.859.000	5.701.000	4.016.576
18	Impozit pe venit (cod 03.02.17+03.02.18)		03.02	95.000	47.500	54.912
19	Impozitul pe veniturile din transferul proprietatilor imobiliare din patrimoniul personal		03.02.18	95.000	47.500	54.912
20	Cote si sume defalcate din impozitul pe venit (cod 04.02.01+04.02.04)		04.02	9.764.000	5.653.500	3.961.664
21	Cote defalcate din impozitul pe venit		04.02.01	8.104.000	4.823.500	3.219.256
22	Sume alocate din cotele defalcate din impozitul pe venit pentru echilibrarea bugetelor locale		04.02.04	1.660.000	830.000	742.408
23	A3. IMPOZITE SI TAXE PE PROPRIETATE (cod 07.02)		00.09	4.661.700	2.789.840	2.897.052
24	Impozite si taxe pe proprietate (cod 07.02.01+07.02.02+07.02.03+07.02.50)		07.02	4.661.700	2.789.840	2.897.052
25	Impozit si taxa pe cladiri (cod 07.02.01+07.02.01.02)		07.02.01	3.164.000	2.034.000	1.919.798
26	Impozit pe cladiri de la persoane fizice *		07.02.01.01	1.343.000	883.500	891.777
27	Impozit si taxa pe cladiri de la persoane juridice *		07.02.01.02	1.821.000	1.150.500	1.028.021
28	Impozit si taxa pe teren (cod 07.02.02.01+07.02.02.02+07.02.02.03)		07.02.02	1.342.700	678.340	885.531

A	B	C	L	E	G	H
9						
10						
	DENUMIREA INDICATORILOR					
11						
29		Impozit pe terenuri de la persoane fizice *	07.02.02.01	672.200	343.100	498.736
30		Impozit si taxa pe teren de la persoane juridice *	07.02.02.02	367.000	183.500	179.671
31		Impozitul pe terenul din extravilan *	07.02.02.03	303.500	151.740	207.124
32		Taxe judiciare de timbru si alte taxe de timbru	07.02.03	155.000	77.500	91.723
33	A4.	IMPOZITE SI TAXE PE BUNURI SI SERVICII (cod 11.02+12.02+15.02+16.02)	00.10	22.599.530	11.031.070	10.426.990
34		Suma defalcate din TVA (cod 11.02.01+11.02.02+11.02.05+11.02.06+11.02.07)	11.02	21.384.000	10.376.000	9.707.851
35		Suma defalcate din taxa pe valoarea adăugată pentru finanțarea cheltuielilor descentralizate la nivelul comunelor, orașelor, municipiilor, sectoarelor si Municipiului București	11.02.02	19.939.000	9.696.000	9.027.851
36		Suma defalcate din taxa pe valoarea adăugată pentru echilibrarea bugetelor locale	11.02.06	1.445.000	680.000	680.000
37		Alte impozite si taxe generale pe bunuri si servicii (cod 12.02.07)	12.02			647
38		Taxe hotelere	12.02.07			647
39		Taxe pe servicii specifice (cod 15.02.01+15.02.50)	15.02	400	400	4
40		Impozit pe spectacole	15.02.01	400	400	4
41		Taxe pe utilizarea bunurilor, autorizarea utilizării bunurilor sau pe desfasurarea de activitati (cod 16.02.02+16.02.03+16.02.50)	16.02	1.215.130	654.670	718.488
42		Impozit pe mijloacele de transport. (cod 16.02.02.01+16.02.02.02)	16.02.02	1.198.030	637.570	717.082
43		Impozit pe mijloacele de transport deținute de persoane fizice *	16.02.02.01	835.030	456.070	529.062
44		Impozit pe mijloacele de transport deținute de persoane juridice *	16.02.02.02	363.000	181.500	188.020
45		Taxe si tarife pentru eliberarea de licente si autorizatii de functionare	16.02.03	700	700	87
46		Alte taxe pe utilizarea bunurilor, autorizarea utilizării bunurilor sau pe desfasurare de activitati	16.02.50	16.400	16.400	1.319
47	A6.	ALTE IMPOZITE SI TAXE FISCALE (cod 18.02)	00.11	100.800	50.400	100.383
48		Alte impozite si taxe fiscale (cod 18.02.50)	18.02	100.800	50.400	100.383
49		Alte impozite si taxe	18.02.50	100.800	50.400	100.383
50	C.	VENITURI NEFISCALE (cod 00.13+00.14)	00.12	2.581.470	1.672.660	1.093.701
51	C1.	VENITURI DIN PROPRIETATE (cod 30.02+31.02)	00.13	856.470	722.330	457.382
52		Venituri din proprietate (cod 30.02.01+30.02.05+30.02.08+30.02.50)	30.02	856.470	722.330	457.382
53		Venituri din concesiuni si inchirieri	30.02.05	856.470	722.330	457.382
54	C2.	VANZARI DE BUNURI SI SERVICII (cod 33.02+34.02+35.02+36.02+37.02)	00.14	1.725.000	950.330	636.319

	A	B	C	E	G	H
9						
10	DENUMIREA INDICATORILOR					
11				TOTAL AN	Prevederi trimestrul II	Incasari realizate
88			Fondul European de Dezvoltare Regionala (cod 45.02.01.01+45.02.01.02+45.02.01.03)	12.160.000	6.066.890	1.079.857
89			Sume primite în contul plăților efectuate în anul curent	4.280.000	2.140.000	17.000
90			Sume primite în contul plăților efectuate în anii anteriori	4.600.000	2.310.920	131.225


	A	B	C	E	G	H
9						
10	DENUMIREA INDICATORILOR					
11				Cod indicator	TOTAL AN	Incasari realizate
91		Prefinanțare		45.02.01.03	3.280.000	1.615.970
	VENITURILE SECȚIUNII DE FUNCȚIONARE (cod 00.02+00.16+00.17) -					
92	TOTAL					
93	L	VENITURI CURENTE (cod 00.03+00.12)		00.01	36.137.000	20.770.010
94	A	VENITURI FISCALE (cod 00.04+00.09+00.10+00.11)		00.02	35.382.000	20.392.510
95	A1	IMPOZIT PE VENIT, PROFIT SI CASTIGURI DIN CAPITAL (cod 00.05+00.06+00.07)		00.03	37.221.030	19.572.310
				00.04	9.859.000	5.701.000
96	A1.2	IMPOZIT PE VENIT, PROFIT, SI CASTIGURI DIN CAPITAL DE LA PERSOANE FIZICE (cod 03.02+04.02)		00.06	9.859.000	5.701.000
97		Impozit pe venit (cod 03.02.17+03.02.18)		03.02	95.000	47.500
98		Impozitul pe veniturile din transferul proprietatilor imobiliare din patrimoniul personal		03.02.18	95.000	47.500
99		Cote si sume defalcate din impozitul pe venit (cod 04.02.01+04.02.04)		04.02	9.764.000	5.653.500
100		Cote defalcate din impozitul pe venit		04.02.01	8.104.000	4.823.500
101		Sume alocate din cotele defalcate din impozitul pe venit pentru echilibrarea bugetelor locale		04.02.04	1.660.000	830.000
102	A3	IMPOZITE SI TAXE PE PROPRIETATE (cod 07.02)		00.09	4.661.700	2.789.840

	A	B	C	E	G	H
9						
10						
11						
	DENUMIREA INDICATORILOR					
				TOTAL AN	Prevederi trimestrul II	Incasari realizate
103	Impozite si taxe pe proprietate (cod 07.02.01+07.02.02+07.02.03+07.02.50)			4.661.700	2.789.840	2.897.052
104	Impozit si taxa pe cladiri (cod 07.02.01.01+07.02.01.02)			3.164.000	2.034.000	1.919.798
105	Impozit pe cladiri de la persoane fizice *)			1.343.000	883.500	891.777
106	Impozit si taxa pe cladiri de la persoane juridice *)			1.821.000	1.150.500	1.028.021
107	Impozit si taxa pe teren (cod 07.02.02.01+07.02.02.02+07.02.02.03)			1.342.700	678.340	885.531
108	Impozit pe terenuri de la persoane fizice *)			672.200	343.100	498.736
109	Impozit si taxa pe teren de la persoane juridice *)			367.000	183.500	179.671
110	Impozitul pe terenul din extravilan *)			303.500	151.740	207.124
111	Taxe judiciare de timbru si alte taxe de timbru			155.000	77.500	91.723
112	A4. IMPOZITE SI TAXE PE BUNURI SI SERVICII (cod 11.02+12.02+15.02+16.02)			22.599.500	11.031.070	10.426.990
113	Sume defalcate din TVA (cod 11.02.01+11.02.02+11.02.05+11.02.06)			21.384.000	10.376.000	9.707.851
114	Sume defalcate din taxa pe valoarea adăugată pentru finanțarea cheltuielilor descentralizate la nivelul comunelor, orașelor, municipiilor, sectoarelor și Municipiului București			19.939.000	9.696.000	9.027.851
115	Sume defalcate din taxa pe valoarea adăugată pentru echilibrarea bugetelor locale			1.445.000	680.000	680.000
116	Alte impozite si taxe generale pe bunuri si servicii (cod 12.02.07)					647
117	Taxe hoteliere					647
118	Taxe pe servicii specifice (cod 15.02.01+15.02.50)			400	400	4
119	Impozit pe spectacole			400	400	4
120	16.02.02+16.02.03+16.02.50			1.215.130	654.670	718.488
121	Impozit pe mijloacele de transport (cod 16.02.02.01+16.02.02.02)			1.198.030	637.570	717.082
122	Impozit pe mijloacele de transport deținute de persoane fizice *)			835.030	456.070	529.062
123	Impozit pe mijloacele de transport deținute de persoane juridice *)			363.000	181.500	188.020
124	Taxe si tarife pentru eliberarea de licențe si autorizatii de funcționare			700	700	87
125	Alte taxe pe utilizarea bunurilor, autorizarea utilizării bunurilor sau pe desfasurare de activitati			16.400	16.400	1.319
126	A6. ALTE IMPOZITE SI TAXE FISCALE (cod 18.02)			100.800	50.400	100.383
127	Alte impozite si taxe fiscale (cod 18.02.50)			100.800	50.400	100.383
128	Alte impozite si taxe			100.800	50.400	100.383
129	C. VENITURI NEFISCALE (cod 00.13+00.14)			100.800	50.400	100.383
130	C1. VENITURI DIN PROPRIETATE (cod 30.02+31.02)			-1.839.030	820.200	105.084
131	Venituri din proprietate (cod 30.02.01+30.02.05+30.02.08+30.02.50)			856.470	722.330	457.382
132	Venituri din concesiuni si inchirieri			856.470	722.330	457.382
133	C2. VANZARI DE BUNURI SI SERVICII (cod 33.02+34.02+35.02+36.02+37.02)			856.470	722.330	457.382
134	Venituri din prestari de servicii si alte activitati			-2.695.500	97.870	-352.298
135	Venituri din prestari de servicii			22.800	22.800	14.679
136	Alte venituri din prestari de servicii si alte activitati			20.000	20.000	14.679
				2.800	2.800	


	A	B	C	D	E	G	H
9							
10	DENUMIREA INDICATORILOR			Cod indicator	TOTAL AN	Prevederi trimestrul II	Incasari realizate
11				34.02	280.000	140.000	116.742
137	Venituri din taxe administrative, eliberari permise (cod 34.02.02+34.02.50)						

	A	B	C	E	G	H
9						
10	DENUMIREA INDICATORILOR					
11				TOTAL AN	Prevederi trimestrul II	Incasari realizate
138			Taxe extrajudiciare de timbru	34.02.02	113.000	56.500
139			Alte venituri din taxe administrative, eliberari permise	34.02.50	167.000	83.500
140			Amenzi, penalitati si confiscari (cod 35.02.01 la 35.02.03+35.02.50)	35.02	583.200	291.580
141			Venituri din amenzi si alte sanctiuni aplicate potrivit dispozitiilor legale	35.02.01	304.700	152.340
142			Incasari din valorificarea bunurilor confiscate ,abandonate si alte sume constatate	35.02.03		2.388
143			Alte amenzi, penalitati si confiscari	35.02.50	278.500	139.240
144			Diverse venituri (cod 36.02.01+36.02.05+36.02.06+36.02.09+36.02.50)	36.02	839.000	495.950
145			Varsaminte din veniturile si/sau disponibilitatile institutiilor publice	36.02.05	170.000	85.000
146			Alte venituri	36.02.50	669.000	410.950
147			Transferuri voluntare, altele decat subventiile (cod 37.02.01+37.02.50)	37.02	-4.420.500	-852.460
148			Varsaminte din secliunea de functionare pentru finantarea sectiunii de dezvoltare a bugetului local (cu semnul minus)	37.02.03	-4.420.500	-852.460
149			IV. SUBVENTII (cod 00.18)	00.17	755.000	377.500
150			SUBVENTII DE LA ALTE NIVELE ALE ADMINISTRATIEI PUBLICE (cod 42.02+43.02)	00.18	755.000	676.072
151			Subventii de la bugetul de stat (cod 00.20)	42.02	755.000	377.500
152			B. Curente (cod 42.02.21+42.02.28+42.02.29+42.02.32+42.02.33+42.02.34 la 42.02.37+42.02.40+42.02.41)	00.20	755.000	377.500
153			Subventii pentru compensarea cresterilor neprevizionate ale preturilor la combustibili	42.02.32	152.000	76.000
154			Subventii pentru acordarea ajutorului pentru incalzirea locuintei cu lemne, carbuni, combustibili petrolieri	42.02.34	183.000	91.500
155			Subventii din bugetul de stat pentru finantarea sanatatii	42.02.41	420.000	210.000
156			Subventii de la alte administratii (cod 43.02.01+43.02.04+43.02.07+43.02.08)	43.02		367.956
157			Alte subventii primite de la administratia centrala pentru finantarea activitatilor	43.02.20		367.956

A	B	C	E	G	H
9					
10					
	DENUMIREA INDICATORILOR		Cod indicator	Prevederi trimestrul II	Incasari realizate
11			TOTAL AN		
158		VENITURILE SECTIUNII DE DEZVOLTARE (00.02+00.15+00.17+45.02) - TOTAL		25.616.000	2.759.408
159		VENITURI CURENTE (00.03+00.12)	00.01 SD	10.952.090	988.617
160		VENITURI NEFISCALE (00.14)	00.02	852.460	988.617
161		C2. VANZARI DE BUNURI SI SERVICII (cod 36.02+37.02)	00.12	4.420.500	988.617
162		Transferuri voluntare, altele decat subventiile (cod 37.02.04)	00.14	4.420.500	988.617
163		Varsaminte din sectiunea de functionare	37.02	852.460	988.617
164		II. VENITURI DIN CAPITAL (cod 39.02)	37.02.04	852.460	988.617
165		Venituri din valorificarea unor bunuri (cod 39.02.01+39.02.03+39.02.04+39.02.07+39.02.10)	00.15	146.240	590.051
166		Venituri din valorificarea unor bunuri ale institutiilor publice	39.02	146.240	590.051
167		Venituri din vanzarea locuintelor construite din fondurile publice	39.02.01	30.000	270.758
168		Depozite speciale pentru constructii de locuinte	39.02.03	232.500	101.293
169		IV. SUBVENTII (cod 00.18)	39.02.10		218.000
170		SUBVENTII DE LA ALTE NIVELE ALE ADMINISTRATIEI PUBLICE (cod 42.02)	00.17	8.773.000	100.883
171		Subventii de la bugetul de stat (cod 00.19)	00.18	8.773.000	100.883
172		Subventii pentru finantarea programelor multianuale prioritare de mediu si gospodarie a apelor	42.02	8.773.000	100.883
			42.02.13	2.000.000	
173		Subventii de la bugetul de stat catre bugetele locale necesare sustinerii derularii proiectelor finantate din FEN postaderare	42.02.20	6.773.000	100.883
174		Sume FEN postaderare in contul platilor efectuate si prefinantari (cod 45.02.01 la 45.02.05 +45.02.07+45.02.08+45.02.15+45.02.16+45.02.17+45.02.18)	45.02	12.160.000	1.079.857
175		Fondul European de Dezvoltare Regionala (cod 45.02.01.01+45.02.01.02+45.02.01.03)	45.02.01	12.160.000	1.079.857
176		Sume primite in contul platilor efectuate in anul curent	45.02.01.01	4.280.000	17.000
177		Sume primite in contul platilor efectuate in anii anteriori	45.02.01.02	4.600.000	131.225
178		Prefinantare	45.02.01.03	3.280.000	931.632



 Secretar



 Secretar de stat

A	B	C	D	E	F	G
1	JUDETUL BUZAU					ANEXA 2
2	Unitatea administrativ-teritorială: MUNICIPIUL RAMNICU SARAT					
3						
4						
5						
6						
	CONT DE EXECUTIE A BUGETULUI LOCAL-CHELTUIELI					
	31 iunie 2012					
7						
	DENUMIREA INDICATORILOR					
8						
9						
10		TOTAL CHELTUIELI (cod 50.02+59.02+63.02+69.02+79.02)	49.02	61.753.000	31.722.100	20.931.187
11		Partea I-a SERVICII PUBLICE GENERALE (cod 51.02+54.02+55.02+56.02)	50.02	4.447.250	2.508.360	2.047.006
12		Autoritati publice si actiuni externe (cod 51.02.01)	51.02	3.124.250	1.718.970	1.490.453
13		Din total capitol:				
14		Autoritati executive si legislative (cod 51.02.01.03)	51.02.01	3.124.250	1.718.970	1.490.453
15		Autorități executive	51.02.01.03	3.124.250	1.718.970	1.490.453
16		Alte servicii publice generale (cod 54.02.05 la 54.02.07+54.02.10+54.02.50)	54.02	423.000	339.390	174.927
17		Din total capitol:				
18		Fond de rezerva bugetara la dispozitia autoritatilor locale	54.02.05	5.000	5.000	
19		Servicii publice comunitare de evidență a persoanelor	54.02.10	230.000	146.390	119.562
20		Alte servicii publice generale	54.02.50	188.000	188.000	55.365
21		Tranzacții privind datoria publică și împrumuturi	55.02	900.000	450.000	381.626
22		Partea a II-a APARARE, ORDINE PUBLICA SI SIGURANTA NATIONALA (cod 60.02+61.02)	59.02	1.020.000	622.650	443.581
23		Ordine publica si siguranta nationala (cod 61.02.03+61.02.05+61.02.50)	61.02	1.020.000	622.650	443.581
24		Din total capitol:				
25		Ordine publica (cod 61.02.03.01)	61.02.03	1.020.000	622.650	443.581

A	B	C	D	E	F	G
7	DENUMIREA INDICATORILOR					
8						
26		Politiie comunitara	61.02.03.04	1.020.000	622.650	443.581
27	Partea a III-a CHELTUIELI SOCIAL-CULTURALE (cod 65.02+66.02+67.02+68.02)					
28	Invatamant (cod 65.02.03 la 65.02.05+65.02.07+65.02.11+65.02.50)					
29	<i>Din total capital:</i>					
30		Invatamant prescolar si primar (cod 65.02.03.01+65.02.03.02)	65.02.03	7.779.870	3.873.208	3.765.353
31		Invatamant prescolar	65.02.03.01	3.115.560	1.667.730	1.600.546
32		Invatamant primar	65.02.03.02	4.664.310	2.205.478	2.164.807
33		Invatamant secundar (cod 65.02.04.01 la 65.02.04.03)	65.02.04	10.925.630	5.187.695	4.976.574
34		Invatamant secundar inferior	65.02.04.01	6.725.640	3.093.059	2.999.484
35		Invatamant secundar superior	65.02.04.02	4.199.990	2.094.636	1.977.090
36		Invatamant postliceal	65.02.05	157.500	147.437	147.413
37	Sanatate (cod 66.02.06+66.02.08+66.02.50)					
38	<i>Din total capital:</i>					
39		Spitale generale	66.02.06.01	450.000	325.000	106.091
40		Unitati medico-sociale	66.02.50.50	420.000	224.200	207.793
41	Cultura, recreere si religie (cod 67.02.03+67.02.05+67.02.06+67.02.50)					
42	<i>Din total capital:</i>					
43		67.02.03.08+67.02.03.12+67.02.03.30)	67.02.03	2.620.100	1.478.470	894.192
44		Biblioteci publice comunale, orasenesi, munici	67.02.03.02	220.000	148.470	114.334
45		Muzee	67.02.03.03	170.000	94.700	79.466
46		Case de cultura	67.02.03.06	486.100	433.300	344.290
47		istorice	67.02.03.12	1.744.000	802.000	356.102
48		Servicii recreative si sportive (cod 67.02.05.01 la 67.02.05.03)	67.02.05	1.913.900	1.882.960	1.318.346
49		Sport	67.02.05.01	678.900	678.900	678.898
50		inretinere gradini publice, parcuri, zone verzi, baze sportive si de agrement	67.02.05.03	1.235.000	1.204.060	639.448
51		Servicii religioase	67.02.06	160.000	85.000	66.180
52		Alte servicii in domeniile culturii, recreerii si religiei	67.02.50	150.000	75.000	51.220
53	Asigurari si asistenta sociala (cod 68.02.04+68.02.05+68.02.06+68.02.10+68.02.11+68.02.12+68.02.15+68.02.50)					
			68.02	33.665.750	2.100.950	1.512.448

A	B	C	D	E	F	G
	DENUMIREA	INDICATORILOR	Cod indicator	TOTAL	Prevederi trimestriate	Plati efectuate
7						
8						
54	<i>Din total capitol:</i>					
55	Asistenta sociala in caz de boli si invaliditati (cod 68.02.05.02)		68.02.05	1.760.000	1.109.600	907.540
56	Asistenta sociala in caz de invaliditate		68.02.05.02	1.760.000	1.109.600	907.540
57	Ajutoare pentru locuinte		68.02.10	294.000	216.000	104.146
58	Creșe		68.02.11	302.000	179.570	114.550
59	Prevenirea excluderii sociale (cod 68.02.15.01+68.02.15.02)		68.02.15	630.000	394.980	225.502
60	Cantine de ajutor social		68.02.15.02	630.000	394.980	225.502
61	Alte cheltuieli in domeniul asigurarilor si asistentei sociale		68.02.50	380.750	200.800	160.701
	Partea a IV-a SERVICII SI DEZVOLTARE PUBLICA, LOCUINTE, MEDIU SI APE (cod 70.02+74.02)					
62			69.02	22.957.000	8.734.210	3.362.436
63	Locuinte, servicii si dezvoltare publica (cod 70.02.03+70.02.05 la 70.02.07+70.02.50)		70.02	21.937.000	7.894.280	2.613.667
64	<i>Din total capitol:</i>					
65	Locuinte (cod 70.02.03.01+70.02.03.30)		70.02.03	348.500	218.000	218.000
66	Alte cheltuieli in domeniul locuintelor		70.02.03.30	348.500	218.000	218.000
67	Alimentare cu apa si amenajari hidrotehnice (cod 70.02.05.01+70.02.05.02)		70.02.05	20.000	10.000	
68	Alimentare cu apa		70.02.05.01	20.000	10.000	
69	Iluminat public si electrificari rurale		70.02.06	2.112.500	1.231.590	815.546
70	Alimentare cu gaze naturale in localitati		70.02.07	50.000	25.000	
71	Alte servicii in domeniile locuintelor, serviciilor si dezvoltarii comunale		70.02.50	19.406.000	6.409.690	1.580.121
72	Protectia mediului (cod 74.02.03+74.02.05+74.02.06)		74.02	1.020.000	839.930	748.769
73	<i>Din total capitol:</i>					
74	Salubritate si gestiunea deseurilor (cod 74.02.05.01+74.02.05.02)		74.02.05	1.020.000	839.930	748.769
75	Salubritate		74.02.05.01	1.020.000	839.930	748.769
	Partea a V-a ACTIUNI ECONOMICE (cod 80.02+81.02+83.02+84.02+87.02)					
76			79.02	5.385.000	4.476.960	2.032.554
77	Combustibili si energie (cod 81.02.06+81.02.07+81.02.50)		81.02	160.000	80.000	12.000
78	<i>Din total capitol:</i>					
79	Energie termica		81.02.06	160.000	80.000	12.000
80	Transporturi (cod 84.02.03+84.02.06+84.02.50)		84.02	4.660.000	4.054.960	1.681.437

A	B	C	D	E	F	G
7		DENUMIREA INDICATORILOR	Cod indicator	TOTAL	Prevederi trimestriale	Plati efectuate
8						
81	Din total capital:					
82	Transport rutier (cod 84.02.03.01 la 84.02.03.03)		84.02.03	4.660.000	4.054.960	1.681.437
83	Transport in comun		84.02.03.02	300.000	150.000	95.000
84	Strazi		84.02.03.03	4.360.000	3.904.960	1.586.437
85	Alte actiuni economice (cod 87.02.01+87.02.03 la 87.02.05+87.02.50)		87.02	565.000	342.000	339.117
86	Din total capital:					
87	Alte actiuni economice		87.02.50	565.000	342.000	339.117
88	CHELTUIELILE SECTIUNII DE FUNCTIONARE (cod 50.02+59.02+63.02+69.02+79.02)					
89	Partea I-a SERVICIILOR PUBLICE GENERALE (cod 51.02+54.02+55.02+56.02)		49.02	36.137.000	20.770.010	18.214.974
90	Autoritati publice si actiuni externe (cod 51.02.01)		50.02	4.387.250	2.448.360	2.027.159
91	Din total capital:		51.02	3.084.250	1.678.970	1.490.453
92	Autoritati executive si legislative (cod 51.02.01.03)		51.02.01	3.084.250	1.678.970	1.490.453
93	Autoritati executive		51.02.01.03	3.084.250	1.678.970	1.490.453
94	Alte servicii publice generale (cod 54.02.05 la 54.02.07+54.02.10+54.02.50)		54.02	403.000	319.390	155.080
95	Din total capital:					
96	Fond de rezerva bugetara la dispozitia autoritatilor locale		54.02.05	5.000	5.000	
97	Servicii publice comunitare de evidenta a persoanelor		54.02.10	210.000	126.390	99.715
98	Alte servicii publice generale		54.02.50	188.000	188.000	55.365
99	Tranzactii privind datoria publica si imprumuturi		55.02	900.000	450.000	381.626
100	Partea a II-a APARARE, ORDINE PUBLICA SI SIGURANTA NATIONALA (cod 60.02+61.02)					
101	Ordine publica si siguranta nationala (cod 61.02.03+61.02.05+61.02.50)		59.02	950.000	552.650	436.810
102	Din total capital:		61.02	950.000	552.650	436.810
103	Ordine publica (cod 61.02.03.04)		61.02.03	950.000	552.650	436.810
104	Politie locala		61.02.03.04	950.000	552.650	436.810


A	B	C	D	E	F	G	
	DENUMIREA INDICATORILOR			Cod indicator	TOTAL	Prevederi trimestriale	Plati efectuate
7							
8							
105	Partea a III-a CHELTUIELI SOCIAL-CULTURALE (cod 65.02+66.02+67.02+68.02)			63.02	25.244.750	13.671.020	12.539.338
106	Invatamant (cod 65.02.03 la 65.02.05+65.02.07+65.02.11+65.02.50)			65.02	18.763.000	9.126.440	8.845.812
107	Din total capitol:						
108	Invatamant prescolar si primar (cod 65.02.03.01+65.02.03.02)			65.02.03	7.757.870	3.856.208	3.755.353
109	Invatamant prescolar			65.02.03.01	3.113.560	1.665.730	1.598.546
110	Invatamant primar			65.02.03.02	4.644.310	2.190.478	2.156.807
111	Invatamant secundar (cod 65.02.04.01 la 65.02.04.03)			65.02.04	10.847.630	5.122.795	4.943.046
112	Invatamant secundar inferior			65.02.04.01	6.659.040	3.039.559	2.977.330
113	Invatamant secundar superior			65.02.04.02	4.188.590	2.083.236	1.965.716
114	Invatamant postliceal			65.02.05	157.500	147.437	147.413
115	Sanatate (cod 66.02.06+66.02.08+66.02.50)			66.02	620.000	324.200	224.131
116	Din total capitol:						
117	Servicii medicale in unitati sanitare cu paturi (cod 66.02.06.01+66.02.06.03)			66.02.06	200.000	100.000	16.338
118	Spitale generale			66.02.06.01	200.000	100.000	16.338
119	Alte cheltuieli in domeniul sanatatii			66.02.50.50	420.000	224.200	207.793
120	Cultura, recreere si religie (cod 67.02.03+67.02.05+67.02.06+67.02.50)			67.02	2.560.000	2.179.430	1.961.836
121	Din total capitol:						
122	67.02.03.08+67.02.03.12+67.02.03.30)			67.02.03	856.100	656.470	538.090
123	Biblioteci publice comunale, orasnesti, munit			67.02.03.02	200.000	128.470	114.334
124	Muzeze			67.02.03.03	170.000	94.700	79.466
125	Case de cultura			67.02.03.06	486.100	433.300	344.290
126	Servicii recreative si sportive (cod 67.02.05.01 la 67.02.05.03)			67.02.05	1.403.900	1.372.960	1.312.146
127	Sport			67.02.05.01	678.900	678.900	678.898
128	Intretinere gradini publice, parcuri, zone verzi, baze sportive si de agrement			67.02.05.03	725.000	694.060	633.248
129	Servicii religioase			67.02.06	150.000	75.000	60.380
130	Alte servicii in domeniile culturii, recreerii si religiei			67.02.50	150.000	75.000	51.220
131	Asigurari si asistenta sociala (cod 68.02.04+68.02.05+68.02.06+68.02.10+68.02.11+68.02.12+68.02.15+68)			68.02	3.301.750	2.040.950	1.507.559
132	Din total capitol:						

A	B	C	D	E	F	G
		DENUMIREA INDICATORILOR	Cod indicator	TOTAL	Prevederi trimestriale	Plati efectuate
7						
8						
133		Asistenta sociala in caz de boli si invaliditati (cod 68.02.05.02)	68.02.05	1.760.000	1.109.600	907.540
134		Asistenta sociala in caz de invaliditate	68.02.05.02	1.760.000	1.109.600	907.540
135		Ajutoare pentru locuinte	68.02.10	294.000	216.000	104.146
136		Crese	68.02.11	262.000	139.570	114.550
137		Prevenirea excluderii sociale (cod 68.02.15.01+68.02.15.02)	68.02.15	615.000	384.980	220.613
138		Cantine de ajutor social	68.02.15.02	615.000	384.980	220.613
139		Alte cheltuieli in domeniul asigurarilor si asistentei sociale	68.02.50	370.750	190.800	160.710
		Partea a IV-a SERVICII SI DEZVOLTARE PUBLICA, LOCUINTE, MEDIU SI APE (cod 70.02+74.02)				
140						
141		Locuinte, servicii si dezvoltare publica (cod 70.02.03+70.02.05 la 70.02.07+70.02)	69.02	1.970.000	1.421.020	1.267.819
142		Din total capitol:	70.02	1.000.000	631.090	519.050
143		Iluminat public si electrificari rurale	70.02.06	850.000	542.090	430.546
144		Alte servicii in domeniile locuintelor, serviciilor si dezvoltarii comunale	70.02.50	150.000	89.000	88.504
145		Protectia mediului (cod 74.02.03+74.02.05+74.02.06)	74.02	970.000	789.930	748.769
146		Din total capitol:				
147		Salubritate si gestiunea deseurilor (cod 74.02.05.01+74.02.05.02)	74.02.05	970.000	789.930	748.769
148		Salubritate	74.02.05.01	970.000	789.930	748.769
149		Partea a V-a ACTIUNI ECONOMICE (cod 80.02+81.02+83.02+84.02+87.02)				
150		Combustibili si energie (cod 81.02.06+81.02.07+81.02.50)	79.02	3.585.000	2.676.960	1.943.848
151		Din total capitol:	81.02	160.000	80.000	12.000
152		Energie termica	81.02.06	160.000	80.000	12.000
153		Transporturi (cod 84.02.03+84.02.06+84.02.50)	84.02	2.860.000	2.254.960	1.592.731
154		Din total capitol:				
155		Transport rutier (cod 84.02.03.01 la 84.02.03.03)	84.02.03	2.860.000	2.254.960	1.592.731
156		Transport in comun	84.02.03.02	300.000	150.000	95.000
157		Strazi	84.02.03.03	2.560.000	2.104.960	1.497.731
158		Alte actiuni economice (cod 87.02.01+87.02.03 la 87.02.05+87.02.50)	87.02	565.000	342.000	339.117
159		Din total capitol:				
160		Alte actiuni economice	87.02.50	565.000	342.000	339.117

A	B	C	D	E	F	G
	DENUMIREA INDICATORILOR		Cod indicator	TOTAL	Prevederi trimestriale	Plati efectuate
7						
8						
		CHELTUIELILE SECȚIUNII DE DEZVOLTARE (cod 50.02+59.02+63.02+69.02+79.02)	49.02	25.616.000	10.952.090	2.716.213
161		Partea I-a SERVICII PUBLICE GENERALE (cod 51.02+54.02)	50.02	60.000	60.000	19.847
162		Autoritati publice si actiuni externe (cod 51.02.01)	51.02	40.000	40.000	
163		Din total capitol:				
164						
165		Autoritati executive si legislative (cod 51.02.01.03)	51.02.01	40.000	40.000	
166		Autorități executive	51.02.01.03	40.000	40.000	
167		Alte servicii publice generale (cod 54.02.05 la 54.02.07+54.02.10+54.02.50)	54.02	20.000	20.000	19.847
168		Din total capitol:				
169		Servicii publice comunitare de evidență a persoanelor	54.02.10	20.000	20.000	19.847
170		Partea a II-a APARARE, ORDINE PUBLICA SI SIGURANTA NATIONALA (cod 60.02+61.02)	59.02	70.000	70.000	6.771
171		Ordine publica si siguranta nationala (cod 61.02.03+61.02.05+61.02.50)	61.02	70.000	70.000	6.771
172		Din total capitol:				
173		Ordine publica (cod 61.02.03.04)	61.02.03	70.000	70.000	6.771
174		Politie comunitara	61.02.03.04	70.000	70.000	6.771
175		Partea a III-a CHELTUIELI SOCIAL-CULTURALE (cod 65.02+66.02+67.02+68.02)	64.02	2.699.000	1.708.900	506.272
176		Invatamant (cod 65.02.03 la 65.02.05+65.02.07+65.02.11+65.02.50)	65.02	100.000	81.900	43.528
177		Din total capitol:				
178		Invatamant prescolar si primar (cod 65.02.03.01+65.02.03.02)	65.02.03	22.000	17.000	10.000
179		Invatamant prescolar	65.02.03.01	2.000	2.000	2.000
180		Invatamant primar	65.02.03.02	20.000	15.000	8.000
181		Invatamant secundar (cod 65.02.04.01 la 65.02.04.03)	65.02.04	78.000	64.900	33.528
182		Invatamant secundar inferior	65.02.04.01	66.600	53.500	22.154
183		Invatamant secundar superior	65.02.04.02	11.400	11.400	11.374
184		Sanatate (cod 66.02.06+66.02.08+66.02.50)	66.02	250.000	225.000	89.753
185		Din total capitol:				

A	B	C	D	E	F	G
7						
	DENUMIREA INDICATORILOR					
8						
186	Servicii medicale in unitati sanitare cu paturi (cod 66.02.06.01+66.02.06.03)		66.02.06	250.000	225.000	89.753
187	Spitale generale		66.02.06.01	250.000	225.000	89.753
188	Cultura, recreere si religie (cod 67.02.03+67.02.05+67.02.06+67.02.50)		67.02	2.284.000	1.342.000	368.102
189	<i>Din total capital:</i>					
190	67.02.03.08+67.02.03.12+67.02.03.30)		67.02.03	1.764.000	822.000	356.102
191	Biblioteci publice comunale ,orasenesti		67.02.03.02	20.000	20.000	
192	istorice		67.02.03.12	1.744.000	802.000	356.102
193	Servicii recreative si sportive (cod 67.02.05.01 la 67.02.05.03)		67.02.05	510.000	510.000	6.200
194	Intretinere gradini publice, parcuri, zone verzi, baze sportive si de agrement		67.02.05.03	510.000	510.000	6.200
195	Servicii religioase		67.02.06	10.000	10.000	5.800
	Asigurari si asistenta sociala					
196	(cod 68.02.04+68.02.05+68.02.06+68.02.10+68.02.11+68.02.12+68.02.15+68		68.02	65.000	60.000	4.889
197	<i>Din total capital:</i>					
198	Creșe		68.02.11	40.000	40.000	
199	Prevenirea excluderii sociale (cod 68.02.15.01+68.02.15.02)		68.02.15	15.000	10.000	4.889
200	Cantine de ajutor social		68.02.15.02	15.000	10.000	4.889
201	Alte cheltuieli in domeniul asigurarii si asistentei sociale		68.02.50	10.000	10.000	
	Partea a IV-a SERVICII SI DEZVOLTARE PUBLICA, LOCUINTE, MEDIU SI APE (cod 70.02+74.02)					
202						
203	Locuinte, servicii si dezvoltare publica (cod 70.02.03+70.02.05 la 70.02.07+70.02		69.02	20.987.000	7.313.190	2.094.617
204	<i>Din total capital:</i>		70.02	20.937.000	7.263.190	2.094.617
205	Alte cheltuieli in domeniul locuintelor		70.02.03.30	348.500	218.000	218.000
206	Alimentare cu apa si amenajari hidrotehnice (cod 70.02.05.01+70.02.05.02)		70.02.05	20.000	10.000	
207	Alimentare cu apa		70.02.05.01	20.000	10.000	
208	Iluminat public si electrificari rurale		70.02.06	1.262.500	689.500	385.000
209	Alimentare cu gaze naturale in localitati		70.02.07	50.000	25.000	
210	Alte servicii in domeniile locuintelor, serviciilor si dezvoltarii comunale		70.02.50	19.256.000	6.320.690	1.491.617
211	Protectia mediului (cod 74.02.03+74.02.05+74.02.06)		74.02	50.000	50.000	
212	Salubritate si gestiunea deseurilor (cod 74.02.05.01+74.02.05.02)		74.02.05	50.000	50.000	

A	B	C	D	E	F	G
7	DENUMIREA INDICATORILOR					
8						
213		Salubritate	74.02.05.01	50.000	50.000	
214	Partea a V-a ACTIUNI ECONOMICE (cod 80.02+81.02+83.02+84.02+87.02)					
215	Transporturi (cod 84.02.03+84.02.06+84.02.50)					
216	Din total capital:					
217	Transport rutier (cod 84.02.03.C1 la 84.02.03.03)					
218		Strazi	84.02.03	1.800.000	1.800.000	88.706
219			84.02.03.03	1.800.000	1.800.000	88.706
220						
221						
222						



Președinte de societate

Secretar

Situatie "Plati restante "

Alaturat va prezentam detalierea furnizorilor restanti inregistrati pe institutii:

1.Primaria Rm.Sarat 3.096.873lei-total din care:

- activitatea curenta -1.369.864lei din care: -576.934lei RER
 - 167.883lei TUC-subventie transport calatori
 - 217.200lei Acvaterm-salubritate,paza
 - 407.847lei alte utilitati-energie electrica, gaz, apa.
- activitate de investitii -1.727.009lei din care:-21.096lei spatii si locuri de joaca pt copii
 - 1.079.408-c/v lucrari modernizare strazi in Municipiul Rm.Sarat
 - 117.662-proiect 32locuinte sociale
 - 387.181lei-proiectare , studii de fezabilitate,consultanta –proiecte cu finantare europeana
 - 121.662lei alti furnizori de investitii

2.Furnizori la unitati din subordinea Consiliului Local -4.471.020lei din care:

I. lucrari contractate de catre Inspectoratul scolar in perioada 2008-2010

CN Al Vlahuta	144.706lei
Liceul Industrial	680.000lei
Liceul economic	598.760lei
Caminul 1	9.665lei
Total I	1.433.131lei

II.lucrari contractate de furnizorii din subordine:-3.037.589lei,astfel:

1.Scoala „V.Cristoforeanu”-total 120.905lei , din care:-peste 90 zile-120.905lei

2.Liceul Stefan cel Mare- total 41.082lei, din care : -sub 30 de zile – 6.601lei-plati curente
-peste 30 de zile- 4.008lei
-peste 120de zile -30.473lei

3. Administratia Domeniului Public- total 2.158.438lei , din care : -sub 30 de zile -879.413lei
- peste 30zile-774.800lei
-peste 90zile-167.547lei
-peste 120zile- 312.335lei
-peste 1an – 24.343lei

4.Serviciul Public de Asistenta Sociala –total 289.267lei, din care :- sub 30 de zile-66.007lei

-peste 30zile -81.348lei
-peste 90zile- 282lei
- peste 120zile-152699lei
-peste 1 an - 1.288lei

5. Scoala Generala nr.1 - total **54.604lei** , din care :-sub 30 de zile-5.500lei –plati curente
-peste 30 zile -18.768lei
-peste 90 zile – 2.999lei
-peste 120 zile-27.337lei

6. Grup Scolar Industrial –total **497.323lei** ,din care:-sub 30 de zile -5.450-plati curente
-peste 30 zile – 3.570lei
-peste 90zile – 447.342 lei
-peste 1 an – 40.961 lei

7. Colegiul National “ AL.Vlahuta “- total **168.845lei** ,din care:-sub 30 de zile-1.987lei-plati curente
-peste 30 de zile – 4.875lei
- peste 90 zile -500lei
-peste 120 zile- 16.777lei
-1 an - 144.706lei

8. Grupul Scolar Agricol – total **39.963lei**,din care: -sub 30 de zile-2.752lei-plati curente
-peste 30 de zile-5.716lei
-peste 90 zile - 23.971lei
-peste 120 zile - 7.524lei

9. Gradinita cu program prelungit nr.1

-total **56.062lei**, din care :- sub 30 de zile-3.818lei-plati curente
-peste 30 zile-12.328lei
- peste 90zile -5.212lei
-peste 120zile -16.013lei
- peste 1 an:- 18.691lei

10.Politia Comunitara – total **43.277lei**, din care : - sub 30 zile(plati curente)- 10.577lei
-peste 30 zile -32.700lei

11.Scoala generala nr.2- total **20.858lei**, din care:-peste 30de zile:-20.858lei

12.Casa de Cultura –total **59.027lei**, din care: -sub 30 de zile : -14.698lei
-peste 30 de zile : -42.946lei
- peste 120 de zile : -1.383lei

13.Muzeul Municipal –total **2.452lei**, din care: -sub 30 de zile: -154lei
-peste 30 de zile-248lei
-peste 120 de zile-2050lei

14.Biblioteca Municipala – total **2.856lei**, din care:-sub 30 zile- 430lei
-peste 30zile- 464lei
- peste 120 de zile :-1962lei

15. Gradinita cu program prelungit nr.2- total 22.840lei, din care : - peste 30zile :- 22.840lei

16. Grup Scolar Economic- total 618.821lei, din care:-sub 30 de zile (plati curente)-7.293lei
-peste 30 de zile -7.739lei
- peste 90zile : -2.002lei
-peste 120zile :-3.027lei
-peste 1 an:-598.760lei.

17. Gradinita cu program normal "Orizont"-total 9.612lei, din care :
-peste 30de zile :-9.612lei

18. Gradinita cu program prelungit nr.3- total 61.084lei, din care : -peste 30zile :-61.084lei


19. Scoala generala nr.6- total 40.780lei, din care : -sub 30de zile (plati curente)-2.458lei
-peste 30 de zile -5.628lei
-peste 90 de zile -16.216lei
-peste 120 de zile-12.616lei.
- peste 1 an - 3.862lei

20. Scoala generala nr.3- total 23.046lei din care: -sub 30 de zile (plati curente)-2.317lei
-peste 30zile – 3.623lei
-peste 90zile – 12.260lei
-peste 120 zile -4.846lei

21. I.I.P. Piete, Targuri si Oboare --total 4.500lei, din care: - sub 30zile : -4.500lei

22. Club Sportiv Municipal -total 135.378lei din care:
-sub 30 zile (plati curente)-27.340lei
- peste 30 de zile-26.685lei
- peste 90 zile : -33.653lei
-peste 120de zile-32.500lei
-peste 1 an –15.200 lei.

Președintele de ședință,



Secretar,

