

### HOTARARE

**privind imputernicirea domnului SBIRNEA IULIAN-Sef Birou Monitorizare si Indrumare a Unitatilor de Invatamant in cadrul aparatului de specialitate al primarului Municipiului Rm.Sarat, desemnat prin HCL nr.128/28.05.2009 reprezentant al Consiliului Local al Municipiului Rm.Sarat in Adunarea Generala a Actionarilor a S.C COMPANIA DE APA S.A Buzau, sa participe si sa voteze in cadrul Adunarii Generale Ordinare a Actionarilor (AGOA) a S.C COMPANIA DE APA S.A Buzau, din data 28.03.2017, ora 17<sup>00</sup> (sau 29.03.2017, ora 9<sup>00</sup> – daca e cazul), punctul nr.3 in scris pe Ordinea de zi, respectiv aprobarea bugetului de venituri si cheltuieli pentru anul 2017 al S.C COMPANIA DE APA S.A Buzau, ordine de zi transmisa prin Convocatorul nr.2768/20.02.2017**

Consiliul Local al municipiului Râmnicu-Sărat, județul Buzău, întrunit în ședința de lucru extraordinara in data de **17.03.2017**;

Având în vedere:

- expunerea de motive a primarului Municipiului Rm.Sarat;
- raportul Compartimentului contencios administrativ si juridic din cadrul aparatului de specialitate al primarului municipiului Rm. Sarat;
- prevederile HCL nr.128/28.05.2009 privind participarea Municipiului Rm.Sarat prin Consiliul Local Rm.Sarat la capitalul social al S.C COMPANIA DE APA S.A Buzau;
- prevederile HCL nr.214/24.11.2008 privind desemnarea domnului Sbirnea Iulian in calitate de reprezentant al Consiliului local al Municipiului Rm.Sarat in Adunarea Generala a Actionarilor a S.C COMPANIA DE APA S.A Buzau in vederea exercitarii in numele si pe seama Consiliului local a tuturor drepturilor actionarilor stabilite prin actul constitutiv al S.C COMPANIA DE APA S.A Buzau;
- adresa nr.2519/13.02.2017 a S.C COMPANIA DE APA S.A Rm.Sarat iregistrata la sediul Primariei Municipiului Rm.Sarat sub nr.184/13.02.2017;
- prevederile art.125, alin 1 din Legea nr.31/1990 privind societatile comerciale, republicata, actualizata;
- prevederile art.14, alin.1<sup>^</sup>1 din O.G nr.26/2013 privind întărirea disciplinei financiare la nivelul unor operatori economici la care statul sau unitățile administrativ-teritoriale sunt acționari unici ori majoritari sau dețin direct ori indirect o participație majoritară, actualizata;
- convocatorul nr.2768/20.02.2017 transmis de catre S.C COMPANIA DE APA S.A Buzau, prin Consiliul de Administratie, semnat de catre presedintele Consiliului de Administratie, domnul Dumitru Cristea, prin care este convocata Adunarea Generala Ordinara a Actionarilor (AGOA) a S.C COMPANIA DE APA S.A Buzau, in data 28.03.2017, ora 17<sup>00</sup> (sau 29.03.2017, ora 9<sup>00</sup> – daca e cazul), precum si ordinea de zi a acesteia;
- prevederile HCL nr.67/17.03.2017 privind aprobarea exercitarii votului prin reprezentare de catre domnul SBIRNEA IULIAN-Sef Birou Monitorizare si Indrumare a Unitatilor de Invatamant in cadrul aparatului de specialitate al primarului Municipiului Rm.Sarat, desemnat prin HCL nr.128/28.05.2009 reprezentant al Consiliului Local al Municipiului Rm.Sarat in Adunarea Generala a Actionarilor a S.C COMPANIA DE APA S.A Buzau, in cadrul Adunarii Generale Ordinare a Actionarilor (AGOA) a S.C COMPANIA DE APA S.A Buzau, din data

28.03.2017, ora 17<sup>00</sup> (sau 29.03.2017, ora 9<sup>00</sup> – daca e cazul), respectiv insusirea modelului procurii speciale afisate pe site-ul [www.cabuzau.ro](http://www.cabuzau.ro) la rubrica „despre noi/interes public/ interes informativ”;

- prevederile HCL nr.52/28.02.2017 privind alegerea presedintelui de sedinta al Consiliului local al Municipiului Rm.Sarat pentru sedintele din lunile martie 2017– mai 2017;

- prevederile art.36, alin.2, lit.a, alin.3, lit.c, alin.6, lit.a, punctul 14 si art.37 din Legea nr. 215/2001 a administrației publice locale, republicata, actualizata;

Luand in considerare dispozitiile Legii nr.24/2000 privind normele de tehnica legislativa la elaborarea actelor normative republicata, cu modificarile si completarile ulterioare;

În temeiul art.39 alin.2, art.45 alin.1 si art.115 alin.1 lit.b din Legea nr.215/2001 a administrației publice locale, republicata, actualizata;

### **HOTĂRĂȘTE:**

**Art.1.** (1) Se imputerniceste domnul SBIRNEA IULIAN-Sef Birou Monitorizare si Indrumare a Unitatilor de Invatamant in cadrul aparatului de specialitate al primarului Municipiului Rm.Sarat, desemnat prin HCL nr.128/28.05.2009 reprezentant al Consiliului Local al Municipiului Rm.Sarat in Adunarea Generala a Actionarilor a S.C COMPANIA DE APA S.A Buzau, sa participe si sa voteze in cadrul Adunarii Generale Ordinare a Actionarilor (AGOA) a S.C COMPANIA DE APA S.A Buzau, din data 28.03.2017, ora 17<sup>00</sup> (sau 29.03.2017, ora 9<sup>00</sup> – daca e cazul), punctul nr.3 in scris pe Ordinea de zi, respectiv aprobarea bugetului de venituri si cheltuieli pentru anul 2017 al S.C COMPANIA DE APA S.A Buzau, ordine de zi transmisa prin Convocatorul nr.2768/20.02.2017, dupa cum urmeaza:

12, voturi pentru

——, voturi impotriva

5, abtineri

(2) Modalitatea de exercitare a votului (rezultatul votului) aprobata la alin.(1) se va inscrie in procura speciala la punctul 1 -Aprobare buget de venituri si cheltuieli pentru anul 2017 al S.C COMPANIA DE APA S.A Buzau.

**Art.2.** HCL nr.29/13.02.2017 privind imputernicirea domnului SBIRNEA IULIAN-Sef Birou Monitorizare si Indrumare a Unitatilor de Invatamant in cadrul aparatului de specialitate al primarului Municipiului Rm.Sarat, desemnat prin HCL nr.128/28.05.2009 reprezentant al Consiliului Local al Municipiului Rm.Sarat in Adunarea Generala a Actionarilor a S.C COMPANIA DE APA S.A Buzau, sa participe si sa voteze in cadrul Adunarii Generale Ordinare a Actionarilor (AGOA) a S.C COMPANIA DE APA S.A Buzau, din data 14.02.2017, ora 17<sup>00</sup> (sau 15.02.2017, ora 9<sup>00</sup> – daca e cazul), punctul nr.3 in scris pe Ordinea de zi, respectiv aprobarea bugetului de venituri si cheltuieli pentru anul 2017 al S.C COMPANIA DE APA S.A Buzau, ordine de zi transmisa prin Convocatorul nr.2768/20.02.2017 se abroga.

**Art.3.** Cu aducerea la îndeplinire a prezentei hotarari se insarcineaza domnul Sbirnea Iulian.

**Art.4.** Prezenta hotarare se aduce la cunostinta publica, respectiv se comunica Primarului municipiului Rm. Sarat, celor nominalizati cu ducerea la indeplinire, Consiliului Judetean Buzau si se comunica Institutiei Prefectului Judetului Buzau in vederea exercitarii controlului cu privire la legalitate.

Această hotărâre a fost adoptată de către Consiliul Local al Municipiului Rm. Sarat în ședința extraordinară din data de 17.03.2017, cu respectarea prevederilor art.45 alin.1 din Legea nr.215/2001, a administrației publice locale, republicată și actualizată, cu un număr de 12 voturi pentru, 5 abțineri și \_\_\_\_ - \_\_\_\_ voturi împotriva din numărul total de 19 consilieri locali în funcție și 17 consilieri locali prezenți.

Președinte de ședință,  
Domnul consilier Ionescu Stefan

Contrasemnează,  
Secretară  
Vagyas-Davidoiu Manuela

Nr. 68  
Rm.Sărat 17.03.2017



# ROMÂNIA

## MUNICIPIUL RÂMNICU-SĂRAT



Cert. no. AJAEU/10/11995

Str. N.Bălcescu nr. 1, Râmnicu-Sărat, Tel: 0238.561946; Fax: 0238.561947  
Web: [www.primariermsarat.ro](http://www.primariermsarat.ro) E-mail: [primarie\\_rmsarat@primariermsarat.ro](mailto:primarie_rmsarat@primariermsarat.ro)

**Nr. 5609/07.03.2017**

**PRIMAR**

### EXPUNERE DE MOTIVE

**la proiectul de hotărâre privind împuternicirea domnului SBÎRNEA IULIAN, Șef Birou Monitorizare și Indrumare a Unităților de Învățământ din cadrul aparatului de specialitate al primarului Municipiului Rm.Sărat, desemnat prin H.C.L. nr. 128/28.05.2009 reprezentant al Consiliului Local al Municipiului Rm.Sărat în Adunarea Generală a Acționarilor a S.C. COMPANIA DE APĂ S.A Buzău, să participe și să voteze în cadrul Adunării Generale Ordinare a Acționarilor (AGOA) a S.C. COMPANIA DE APA S.A. Buzău, din data de 28.03.2017, ora 17<sup>00</sup> (sau în data de 29.03.2017, ora 9<sup>00</sup> – dacă e cazul), punctul nr. 3 înscris pe ordinea de zi, respectiv aprobarea bugetului de venituri și cheltuieli pentru anul 2017 al S.C. COMPANIA DE APĂ S.A Buzău, ordine de zi transmisă prin Convocatorul nr. 2768/20.02.2017**

Conform prevederilor Hotărârii Consiliului local al Municipiului Rm.Sărat nr. 214/24.11.2008 privind participarea Municipiului Rm.Sărat prin Consiliul local Rm.Sărat la capitalul social al S.C. COMPANIA DE APĂ S.A Buzău, coroborat cu Actul Constitutiv al S.C. Compania de apă S.A. Buzău, în formă actualizată, Municipiul Rm.Sărat este acționar în cadrul societății Compania de Apă S.A. Buzău.

Ținând cont de:

- prevederile Hotărârii Consiliului local al Municipiului Rm.Sărat nr. 128/28.05.2009 privind desemnarea domnului Sbirnea Iulian în calitate de reprezentant al Consiliului local al municipiului Rm.Sărat în Adunarea Generală a Acționarilor Companiei de Apa SA Buzău în vederea exercitării în numele și pe seama Consiliului local a tuturor drepturilor acționarilor stabilite prin actul constitutiv al S.C. Compania de Apă S.A. Buzău;
- prevederile art. 125, alin. 1 din Legea nr.31/1990 privind societățile comerciale, republicată, actualizată, conform căroră:  
*„Acționarii pot participa și vota în adunarea generală prin reprezentare, în baza unei împuterniciri acordate pentru respectiva adunare generală.”;*
- prevederile art. 14, alin. 1<sup>^</sup>1 din O.G. nr. 26/2013 privind întărirea disciplinei financiare la nivelul unor operatori economici la care statul sau unitățile administrativ-teritoriale sunt acționari unici ori majoritari sau dețin direct ori indirect o participație majoritară, actualizată;

- faptul că în data de 28.03.2017, ora 17<sup>00</sup> (sau 29.03.2017, ora 9<sup>00</sup> – dacă va fi cazul) este convocată, de către Consiliul de administrație al Compania de apă S.A. Buzău, prin Președintele Consiliului de administrație, Adunarea Generală Ordinară a Acționarilor (AGOA), conform Convocatorului nr. 2768/20.02.2017, înregistrat la sediul Primăriei Municipiului Rm.Sărat sub nr. 4461/21.02.2017;
- prin reprezentare de către domnul SBÎRNEA IULIAN - Șef Birou Monitorizare și Indrumare a Unităților de Învățământ din cadrul aparatului de specialitate al primarului Municipiului Rm.Sărat, desemnat prin H.C.L. nr. 128/28.05.2009 reprezentant al Consiliului Local al Municipiului Rm.Sărat în Adunarea Generală a Acționarilor a S.C. COMPANIA DE APĂ S.A Buzău, să participe și să voteze în cadrul Adunării Generale Ordinare a Acționarilor (AGOA) a S.C. COMPANIA DE APA S.A. Buzău, din data de 28.03.2017, ora 17<sup>00</sup> (sau în data de 29.03.2017, ora 9<sup>00</sup> – dacă e cazul), respectiv însușirea modelului procurii speciale afișate pe site-ul [www.cabuzau.ro](http://www.cabuzau.ro) la rubrica „despre noi/interes public/buletin informativ”;
- prevederile art. 36, alin. (2), lit. a), alin. (3), lit. c), alin. (6), lit. a), punctul 14 și art. 37 din Legea nr.215/2001 a administrației publice locale, republicată, actualizată, potrivit căroră Consiliul local exercită competențe privind gestionarea serviciilor furnizate către cetățeni;

În vederea unei reprezentări corecte se impune împuternicirea domnului Sbirnea Iulian pentru a participa și vota în cadrul Adunării Generale Ordinare a Acționarilor (AGOA), punctul nr. 3 înscris pe ordinea de zi, respectiv: aprobarea bugetului de venituri și cheltuieli pentru anul 2017 al S.C. COMPANIA DE APĂ S.A Buzău, transmisă prin Convocatorul nr. 2768/20.02.2017.

Precizăm că modalitatea de exercitare a votului (rezultatul votului) se va înscrie în procura specială la punctul 1 - Aprobare bugetului de venituri și cheltuieli pentru anul 2017 al S.C. COMPANIA DE APĂ S.A Buzău.

Luând în considerare cele expuse, în temeiul dispozițiilor art. 36, alin. (2), lit. a), alin. (3), lit. c), alin. (6), lit. a), punctul 14 și art. 37 din Legea nr.215/2001 a administrației publice locale, republicată, actualizată;

Supunem spre analiză și aprobare Consiliului local al Municipiului Rm.Sărat proiectul de hotărâre privind împuternicirea domnului SBÎRNEA IULIAN, Șef Birou Monitorizare și Indrumare a Unităților de Învățământ din cadrul aparatului de specialitate al primarului Municipiului Rm.Sărat, desemnat prin H.C.L. nr. 128/28.05.2009 reprezentant al Consiliului Local al Municipiului Rm.Sărat în Adunarea Generală a Acționarilor a S.C. COMPANIA DE APĂ S.A Buzău, să participe și să voteze în cadrul Adunării Generale Ordinare a Acționarilor (AGOA) a S.C. COMPANIA DE APA S.A. Buzău, din data de 28.03.2017, ora 17<sup>00</sup> (sau în data de 29.03.2017, ora 9<sup>00</sup> – dacă e cazul), punctul nr. 3 înscris pe ordinea de zi, respectiv aprobarea bugetului de venituri și cheltuieli pentru anul 2017 al S.C. COMPANIA DE APĂ S.A Buzău, ordine de zi transmisă prin Convocatorul nr. 2768/20.02.2017, cu rugăminbtea de a fi adoptat în forma redactată.

**Inițiator,**


**Primarul Municipiului Rm.Sărat,  
Cîrjan Sorin-Valentin**






# ROMÂNIA

## MUNICIPIUL RÂMNICU SĂRAT



Cert. no. AJAEU/10/11995

Str. N.Bălcescu nr. 1, Râmnicu-Sărat, Tel: 0238.561946; Fax: 0238.561947  
Web: [www.primariermsarat.ro](http://www.primariermsarat.ro) E-mail: [primarie\\_rmsarat@primariermsarat.ro](mailto:primarie_rmsarat@primariermsarat.ro)

**Nr. 5608/07.03.2017**

### RAPORT DE SPECIALITATE

la proiectul de hotărâre privind împuternicirea domnului SBÎRNEA IULIAN, Șef Birou Monitorizare și Indrumare a Unităților de Învățământ din cadrul aparatului de specialitate al primarului Municipiului Rm.Sărat, desemnat prin H.C.L. nr. 128/28.05.2009 reprezentant al Consiliului Local al Municipiului Rm.Sărat în Adunarea Generală a Acționarilor a S.C. COMPANIA DE APĂ S.A Buzău, să participe și să voteze în cadrul Adunării Generale Ordinare a Acționarilor (AGOA) a S.C. COMPANIA DE APA S.A. Buzău, din data de 28.03.2017, ora 17<sup>00</sup> (sau în data de 29.03.2017, ora 9<sup>00</sup> – dacă e cazul), punctul nr. 3 înscris pe ordinea de zi, respectiv aprobarea bugetului de venituri și cheltuieli pentru anul 2017 al S.C. COMPANIA DE APĂ S.A Buzău, ordine de zi transmisă prin Convocatorul nr. 2768/20.02.2017

#### **Având în vedere:**

- prevederile Hotărârii Consiliului local al Municipiului Rm.Sărat nr. 214/24.11.2008 privind participarea Municipiului Rm.Sărat prin Consiliul local Rm.Sărat la capitalul social al S.C. COMPANIA DE APĂ S.A Buzău;
- prevederile Hotărârii Consiliului local al Municipiului Rm.Sărat nr. 128/28.05.2009 privind desemnarea domnului Sbirnea Iulian în calitate de reprezentant al Consiliului local al municipiului Rm.Sărat în Adunarea Generală a Acționarilor Companiei de Apa S.A. Buzău în vederea exercitării în numele și pe seama Consiliului local a tuturor drepturilor acționarilor stabilite prin actul constitutiv al S.C. Compania de Apă S.A. Buzău;
- prevederile art. 125, alin. 1 din Legea nr.31/1990 privind societățile comerciale, republicată, actualizată, ce stipulează:  
*„Acționarii pot participa și vota în adunarea generală prin reprezentare, în baza unei împuterniciri acordate pentru respectiva adunare generală.”;*
- dispozițiile art. 14, alin. 1<sup>^</sup>1 din O.G. nr. 26/2013 privind întărirea disciplinei financiare la nivelul unor operatori economici la care statul sau unitățile administrativ-teritoriale sunt acționari unici ori majoritari sau dețin direct ori indirect o participație majoritară, actualizată;
- dispozițiile Legii nr. 51/2006 a serviciilor comunitare de utilități publice, republicată, actualizată;
- prevederile Actului Constitutiv al S.C. Compania de Apă S.A. Buzău, actualizat;

**Luând în considerare:**

- faptul că în data de 28.03.2017, ora 17<sup>00</sup> (sau 29.03.2017, ora 9<sup>00</sup> – dacă va fi cazul) este convocată, de către Consiliul de administrație al Compania de apă S.A. Buzău, prin Președintele Consiliului de administrație, Adunarea Generală Ordinară a Acționarilor (AGOA), conform Convocatorului nr. 2768/20.02.2017, înregistrat la sediul Primăriei Municipiului Rm.Sărat sub nr. 4461/21.02.2017;
- prevederile H.C.L. nr. ~~128/28.05.2009~~ <sup>4461/21.02.2017</sup> privind aprobarea exercitării votului prin reprezentare de către domnul SBÎRNEA IULIAN - Șef Birou Monitorizare și Indrumare a Unităților de Învățământ din cadrul aparatului de specialitate al primarului Municipiului Rm.Sărat, desemnat prin H.C.L. nr. 128/28.05.2009 reprezentant al Consiliului Local al Municipiului Rm.Sărat în Adunarea Generală a Acționarilor a S.C. COMPANIA DE APĂ S.A Buzău, să participe și să voteze în cadrul Adunării Generale Ordinare a Acționarilor (AGOA) a S.C. COMPANIA DE APA S.A. Buzău, din data de 28.03.2017, ora 17<sup>00</sup> (sau în data de 29.03.2017, ora 9<sup>00</sup> – dacă e cazul), respectiv însușirea modelului procurii speciale afișate pe site-ul [www.cabuzau.ro](http://www.cabuzau.ro) la rubrica „despre noi/interes public/buletin informativ”;

Se impune împuternicirea domnului Sbirnea Iulian, pentru a participa și vota în cadrul Adunării Generale Ordinare a Acționarilor (AGOA), din data de 28.03.2017, ora 17<sup>00</sup> (sau la cea din data de 29.03.2017, ora 9<sup>00</sup>, dacă este cazul), punctul nr. 3 înscris pe ordinea de zi, respectiv aprobarea bugetului de venituri și cheltuieli pentru anul 2017 al S.C. COMPANIA DE APĂ S.A Buzău, transmisă prin Convocatorul nr. 2768/20.02.2017.

Față de considerentele prezentate, raportat la domeniul de competență al Consiliului local al Municipiului Rm.Sărat, conform prevederilor art. 36, alin. (2), lit. a), alin. (3), lit. c), alin. (6), lit. a), punctul 14 și art. 37 din Legea nr.215/2001 a administrației publice locale, republicată, actualizată;

Supunem spre analiză și aprobare Consiliului local al Municipiului Rm.Sărat proiectul de hotărâre privind împuternicirea domnului SBÎRNEA IULIAN, Șef Birou Monitorizare și Indrumare a Unităților de Învățământ din cadrul aparatului de specialitate al primarului Municipiului Rm.Sărat, desemnat prin H.C.L. nr. 128/28.05.2009 reprezentant al Consiliului Local al Municipiului Rm.Sărat în Adunarea Generală a Acționarilor a S.C. COMPANIA DE APĂ S.A Buzău, să participe și să voteze în cadrul Adunării Generale Ordinare a Acționarilor (AGOA) a S.C. COMPANIA DE APA S.A. Buzău, din data de 28.03.2017, ora 17<sup>00</sup> (sau în data de 29.03.2017, ora 9<sup>00</sup> – dacă e cazul), punctul nr. 3 înscris pe ordinea de zi, respectiv aprobarea bugetului de venituri și cheltuieli pentru anul 2017 al S.C. COMPANIA DE APĂ S.A Buzău, ordine de zi transmisă prin Convocatorul nr. 2768/20.02.2017, astfel:

- 12 voturi pentru;
- - voturi împotriva;
- 5 abținere.

Învederăm că modalitatea de exercitare a votului (rezultatul votului) se va înscrie în procura specială la punctul 1 - Aprobare bugetului de venituri și cheltuieli pentru anul 2017 al S.C. COMPANIA DE APĂ S.A Buzău.

**Compartiment Contencios Administrativ și Juridic,  
Consilier juridic, Corbu Alina-Giorgiana**



**COMPANIA DE APĂ  
BUZĂU**

**COMPANIA DE APĂ S.A. BUZĂU**

Str. Unirii, bl. 8 FGH, Buzău, jud. Buzău  
 Nr. Reg. Com. J10/1610/2007; C.U.I. RO 22987337;  
 Capital social: 1.057.000 Lei; Telefon(c) 0238 402200;  
 Secretariat: 0238 40356; fax 0238 445786;  
 Rel. Pub.: 0238 711157; Dispecerat: 0238 715438

www.cabuzau.ro  
 office@cabuzau.ro  
 infopublic@cabuzau.ro



NR. 2768/

20.02.2017

PRIMĂRIA MUNICIPIULUI  
 RM. SĂRAT  
 Intrare nr. 2768  
 ziua 20 luna 02 anul 2017

CATRE  
 MUNICIPIUL RAMNICU SARAT  
 STR. N BALCESCU NR 1  
 RAMNICU SARAT – JUD. BUZAU

### CONVOCATOR

Consiliul de administrație al Compania de Apa SA Buzău, prin Președintele Consiliului de Administrație, cu sediul în Buzău, str Unirii, bl 8 FGH, înmatriculată sub nr. J10/1610/2007, CUI RO 22987337, în baza art. 111 și urm. din Legea nr. 31/1990 și a dispozițiilor Actului constitutiv al societății, convoacă Adunarea Generală Ordinară a Acționarilor (AGOA) în data de 28.03.2017 ora 17.00, la Sala de sedinte din incinta Statiei de Epurare Buzau situata in Buzau, sos Vadu Pasii FN cu următoarea ordine de zi:

1. Prezentarea raportului întocmit de Comitetul de nominalizare și remunerare privind remuneratiile acordate administratorilor și directorului în anul 2015
2. Prezentarea raportului Consiliului de Administrație privind activitatea pe semestrul I al anului 2016
3. Aprobare BVC pentru anul 2017
4. Aprobare auditorului statutar BDO AUDIT SRL și condițiile contractului încheiat cu acesta
5. Desemnarea unui reprezentant al acționarilor în vederea semnării hotărârilor AGA și imputernicirea dnei Stan Raluca Georgiana-sef Serviciu Juridic și Executari Silite să efectueze toate demersurile necesare înregistrării hotărârilor la Registrul Comerțului.

Începând cu data publicării convocatorului pe site-ul Societății [www.cabuzau.ro](http://www.cabuzau.ro), documentele și materialele informative, referitoare la problemele incluse în ordinea de zi, se pot consulta de către acționari la sediul social al societății între orele 9-12, în zilele lucrătoare, ori se pot obține de acționari, de la sediul social al societății. De asemenea, aceste documente și materiale sunt disponibile începând cu aceeași dată și pe website-ul societății [www.cabuzau.ro](http://www.cabuzau.ro), la rubrica “despre noi/interes public/buletin informativ”.



În conformitate cu prevederile Legii nr.31/1990 privind societatile și OUG 109/2011, modificata, acționarii pot vota în AGOA prin reprezentare, prin corespondență sau prin mijloace electronice.

Exercitarea votului prin reprezentare se poate realiza prin reprezentant autorizat desemnat, cu respectarea prevederilor art 14 alin 1<sup>l</sup> din OG 26/2013 cu modificarile și completările ulterioare, prin procura speciala și hotărâre de consiliu local/județean. Membrii Consiliului de Administrație, directorii și funcționarii Societății nu îi pot reprezenta pe acționari.

Formularele de procuri speciale se pot obține de acționari, începând cu data transmiterii convocatorului, de la sediul societății între orele 9 - 12 în zilele lucratoare sau se pot descărca de pe website-ul societății. Procura specială se va întocmi în 3 exemplare originale, unul pentru societate, unul pentru acționar și unul pentru reprezentant. Procura specială se va depune în original la sediul societății sau se va trimite prin e-mail la adresa [office@cabuzau.ro](mailto:office@cabuzau.ro) având încorporată, atașată sau logic asociată semnătura electronică, până la data și ora prevăzută în convocator pentru întrunirea adunării, un exemplar original, semnat și ștampilat, urmând a fi pus la dispoziția reprezentantului pentru a fi înfățișat de acesta. Acționarii pot să își desemneze reprezentanții și prin email, la adresa [office@cabuzau.ro](mailto:office@cabuzau.ro), notificarea reprezentantului și procura urmând a avea ambele încorporată, atașată sau logic asociată semnătura electronică.


În orice caz, procura va fi însoțită în mod obligatoriu de hotărârea de consiliu local/județean prin care s-a aprobat modalitatea în care reprezentantul în AGA votează pentru fiecare punct înscris pe ordinea de zi.

Acționarii au posibilitatea de a vota și prin corespondență, înainte de data adunării generale, prin utilizarea formularului de buletin de vot prin corespondență. Formularul de buletin de vot prin corespondență se poate obține, începând cu data transmiterii și publicării convocatorului, de la sediul societății între orele 9 - 12 în zilele lucratoare sau se pot descărca de pe website-ul societății [www.cabuzau.ro](http://www.cabuzau.ro), la rubrica "despre noi/interes public/buletin informativ". Buletinul de vot, completat, semnat și ștampilat, se va depune în original la sediul societății cu 48 de ore înainte de adunare, personal sau prin servicii de curierat. Acționarii pot să transmită buletinul de vot completat și prin e-mail la adresa [office@cabuzau.ro](mailto:office@cabuzau.ro) având încorporată, atașată sau logic asociată semnătura electronică.

În cazul în care adunarea nu poate delibera ori lua hotărâri datorită neîntrunirii cvorumului statutar, cea de a doua ședință a adunării se va ține la data de 29.03.2017, ora 9.00 în același loc, cu aceeași ordine de zi.

Președinte Consiliul de Administrație

Dumitru Cristea



**COMPANIA DE APA SA BUZAU**

---

**BUGETUL DE VENITURI SI CHELTUIELI**

**PE ANUL 2017**

**NOIEMBRIE 2016**

~~Opis~~  
 anexe BVC pe anul 2017  
 CONFORM OMF 20/2016

Nr	Anexa		
		Nota de fundamentare	
1	Anexa nr. 1	Bugetul de venituri și cheltuieli pe anul 2017	
2	Anexa nr. 2	Detalierea indicatorilor economico-financiari prevăzuți în bugetul de venituri și cheltuieli și repartizarea pe trimestre a acestora	
3	Anexa nr. 3	Gradul de realizare a veniturilor totale	
4	Anexa nr. 4	Programul de investiții, dotări și sursele de finanțare	
5	Anexa nr. 5	Măsuri de îmbunătățire a rezultatului brut și reeducere a platilor restante	
6	Anexa A	Planul de productie –esalonat pe trimestre	
7	Anexa B1	Lista achizitiei leasing	
8	Anexa C	Necesarul de reparatii; echipamente si utilaje	
9	Anexa D	Necesarul de reparatii- constructii	
10	Anexa E	Indicatori de performanta ai serviciului	
11	Anexa F	Criteria, obiective si conditii de evaluare a indicatorilor de performanta manageriali	



COMPANIA DE APĂ  
BUZĂU

COMPANIA DE APĂ S.A. BUZĂU

Sr. Unirii, bl. 8 FGH, Buzău, jud. Buzău

Nr. Reg. Com. J.10/1610/2007; C.U.I. RO 22987337;

Capital social: 4.613.700 Lei; Telefon/c 0238 402200;

Secretariat: 0238 720356; Fax 0238 445786;

Rel. Pub.: tel/fax 0238 711157; Dispecerar: 0238 715438

www.cabuzau.ro  
office@cabuzau.ro  
infopublic@cabuzau.ro



Nr. 6775 din 10.11.2016

## NOTA DE FUNDAMENTARE

pentru avizarea si aprobarea

### BUGETULUI DE VENITURI SI CHELTUIELI

pe anul 2017, la Compania de Apa SA Buzau

#### 1. Consideratii generale

Bugetul de venituri si cheltuieli, ca instrument de planificare, coordonare si control al activitatii a fost fundamentat avand in vedere principiile de baza prin care se asigura echilibrul si rentabilitatea activitatii, crearea de lichiditati si monitorizarea si eliminarea riscurilor.

In bugetul de venituri si cheltuieli au fost prevazute veniturile, cheltuielile, rezultatele financiare precum si fondurile proprii si cele imprumutate, relatiile cu salariatii, autoritatile si tertii.

Fundamentarea bugetului de venituri si cheltuieli are la baza legislatia in vigoare privind conducerea entitatilor economice prin bugete de venituri si cheltuieli precum si Ordinul Ministerului Finantelor Publice nr.20/2016 privind aprobarea formatului si structurii bugetului de venituri si cheltuieli, precum si a anexelor de fundamentare a acestuia, a Ordonantei 26/2013 privind intarirea disciplinei financiare la nivelul unor operatori economici la care statul sau unitatile administrativ-teritoriale sunt actionari unici ori majoritari sau detin direct ori indirect o participatie majoritara si a luat in considerare obligatiile asumate prin Contractual de Delegare a gestiunii serviciilor publice de apa si de canalizare precum si folosirea eficienta a resurselor disponibile in scopul prestarii la parametri de calitate a serviciului public de apa si canalizare.

In acest sens compania a procedat la intocmirea proiectului de buget de venituri si cheltuieli pe anul 2017 si il inaintea spre avizare si aprobare conform competentelor din actul constitutiv.

Bugetului de venituri si cheltuieli s-a fundamentat pe urmatoarele:

- Programul de productie pentru intreaga arie de operare prin luarea in calcul a potentialului existent, a consumurilor precedente, a structurii retelelor si a actiunilor programate in vederea extinderii retelelor si exploatarei eficiente a sistemelor de apa si canalizare existente.
- Structura de personal existenta necesara intretinerii si exploatarei retelelor de apa si canalizare precum si acoperirii cerintelor de functionare a companiei.
- Angajamentele interne si externe ale societatii privind derularea de investitii finantate din fonduri structurale ca urmare a derularii contractelor de finantare a proiectelor ce privesc "Extinderea si reabilitarea infrastructurii de apa si apa uzata in judetul Buzau" si a contractului de imprumut cu BERD.
- Programul de investitii, dotari si sursele de finantare , a necesarului de reparatii la nivelul cerintelor actuale a fiecarui centru operational si punct de lucru si a posibilitatilor de finantare.
- Calcularea si asumarea unor indicatori manageriali, financiari si specifici activitatii de furnizare apa si servicii de canalizare.
- Mentinerea permanenta a echilibrului financiar si a utilizarii eficiente a resurselor existente asigurand continuitatea prestarii serviciilor publice de furnizare apa potabila si canalizare-epurare ape uzate.

## 2. Venituri

La partea de venituri se propun urmatoarele sume in mii lei :

INDICATORI	Nr. rd.	BVC	BVC	Influente
		2016 R1	2017	%
0	1	2	3	4
1. VENITURI TOTALE, din care:	1	69.300	70.550	101,8
1. Venituri din exploatare, :	2	68.740	69.950	101,7
2. Venituri financiare;	22	560	600	107,1

La fundamentarea propunerilor s-a luat in considerare planul de productie pe anul 2017, nivelul realizarilor si estimarilor pe anul 2016 si influentele generate de investitiile realizate. Structura contributiei fiecarui centru operational si punct de lucru in total plan de productie este diferita in functie de marimea UAT si gradul de conectare a populatiei la serviciile de apa si canalizare. Aria de operare este formata din 25 de UAT la serviciile de apa din care 12 UAT si la serviciile de canalizare. Se constata o stabilitate in nivelul cantitatii de apa vanduta de cca

8.000 mii mc si un nivel al veniturilor totale de cca 70.000 mii lei. Politica tarifara aprobata de Asociatia de Dezvoltare Intercomunitara Buzau 2008, conforma cu prevederile Contractului de delegare a gestiunii serviciilor de furnizare apa si de canalizare, a contractelor de finantare si de imprumut extern a fost indeplinita la 01.07.2015, data de la care compania nu a mai ajustat tarifele practicate.

Veniturile financiare formate din dobanzi incasate si diferente de curs la imprumutul BERD in euro sunt estimate la nivelul cursului de schimb prognozat si au nivel mai scazut fata de anul precedent ca urmare a reducerii operatiunilor cu euro generate de tragerile din imprumut si convertirii in lei. Imprumutul BERD a devenit scadent incepand cu anul 2015 cu termen final 2026. Ratele au fost achitate integral si la scadenta.

### 3. Cheltuieli

La partea de cheltuieli se propun urmatoarele sume in mii lei:

INDICATORI	Nr. rd.	BVC 2016 RJ	BVC 2017	Influente %
0	1	2	3	4
II. CHELTUIELI TOTALE, din care:	29	62.150	63.110	101,5
1. Cheltuieli de exploatare, total, din care:	30	60.715	62.010	102,1
A) Cheltuieli cu bunuri si servicii;	31	18.225	18.902	103,7
B) Cheltuieli cu impozite, taxe;	79	3.100	3.051	98,4
b) cheltuieli cu redeventa	81	2.730	2.670	97,8
C) Cheltuieli cu personalul;	86	36.490	36.155	99,0
D) Alte cheltuieli de exploatare;	120	2.900	3.902	134,5
e) cheltuieli din exploatare privind amortizarea;	127	2.360	3.552	150,5
2. Cheltuieli financiare ;	136	1.435	1.100	76,6

Ca si veniturile se constata mentinerea relativ constanta a cheltuielilor pe ultimele doua exercitii financiare. Cheltuielile totale si pe structura analitica sunt estimate astfel incat sa acopere toate activitatile si obligatiile companiei. Dimensionarea cheltuielilor comparativ cu veniturile a avut in vedere si incadrarea in indicatorii de performanta ai companiei.

Scaderi de cheltuieli se inregistreaza la bunuri si servicii ca urmare a scaderii costurilor cu energia electrica cu 26,8%, reduceri inregistrate in urma licitatiei acestui serviciu precum si a scaderii redeventei cu 4,4% ca urmare a nivelului mai mic, conform graficului de rambursare, al redeventei platite Primariei Buzau

pentru achitarea imprumutului de la BEI utilizat la cofinantarea proiectului ISPA - investitii in infrastructura de apa si canalizare-epurare din Municipiul Buzau.

La fundamentarea cheltuielilor cu personalul s-a avut in vedere necesitatea acoperirii cu personal calificat a tuturor activitatilor companiei conform regulamentului de functionare, a organigramei si a statului de functii aprobate.

Numarul de personal si structura acestuia este in concordanta cu organigrama aprobata. Nu sunt propuse cresteri salariale acestea ramanand la nivelul anului 2016. Cheltuielile aferente contractului de mandat si a consiliului de administratie au fost determinate conform contractelor de mandat si a legislatiei in vigoare, compania functionand cu aceste structuri conform OUG 109/2011 privind guvernanta corporativa a intreprinderilor publice.

Cresteri fata de anul anterior inregistreaza cheltuielile cu amortizarea cu 19,5% generate de punerea in functiune si inceperea amortizarii obiectivelor de investitii cca 25.000 mii lei, realizate prin proiectul POS 2007-2013 si cu finantare din imprumutul BERD.

Cheltuielile financiare sunt determinate de derularea imprumutului extern in euro cu BERD; 2015-2026, care a ajuns la scadenta; generand dobanzi si diferente de curs valutar de valori semnificative.

Pentru asigurarea echilibrului financiar s-a urmarit ca nivelul de crestere al cheltuielilor sa fie mai mic decat nivelul de crestere al veniturilor.

#### 4. Rezultatul brut si repartizarea acestuia

Propunerile de venituri si cheltuieli pe anul 2017 au avut in vedere si realizarea unei rate a profitului brut operational de cel putin 15% , rata care se incadreaza in indicatorii de performanta din contractul de delegare. Pentru anul 2017 propunerea de profit brut operational este de 19,36% astfel:

INDICATORI	Nr. rd.	BVC 2016 R1	BVC 2017	Influente %
0	1	2	3	4
I. VENITURI TOTALE, din care:	1	69.300	70.550	101,8
II. CHELTUIELI TOTALE, din care:	29	62.150	63.110	101,5
III REZULTATUL BRUT -profit	145	7.150	7.440	104,0
IV. IMPOZIT PE PROFIT	148	1.208	1.176	97,3
.Profit net- fond IID-OUG 198/2005		5.942	6.264	105,4

Propunerile de venituri si cheltuieli respecta principiul unui echilibru dinamic din punct de vedere financiar in sensul pastrarii in planificare si in executie a unui indice de crestere al veniturilor mai mare decat cel al cheltuielilor.

Profitul brut estimat in valoare totala de 7.440 mii lei va fi repartizat conform legislatiei in vigoare si a contractului de delegare astfel:

- Impozit pe profit 1.176 mii lei.

---

- Dividende 6.264 mii lei, care pe perioada contractului de delegare a gestiunii serviciilor publice de alimentare cu apa si de canalizare vor fi virate in fondul de intretinere, inlocuire si dezvoltare (IID) si vor fi folosite de operator, cu aprobarea Asociatiei de Dezvoltare Intercomunitara Buzau 2008-ADI-conform OUG 198/2005 numai pentru restituirea imprumuturilor contractate pentru cofinantarea investitiilor in bunuri publice si intretinerea, inlocuirea si dezvoltarea bunurilor publice ale unitatilor administrativ teritoriale concesionate companiei.

Indicatorii rezultati din propunerile de buget de venituri si cheltuieli respecta angajamentele asumate prin contractele cu utilizatorii de asigurare de cel putin 95% a continuitatii furnizarii serviciilor de apa si canalizare si de asigurare a unui grad de incasare de cel putin 95% angajament din contractul de imprumut cu BERD. Ca urmare a punerii in functiune de noi statii de tratare apa potabila consumul specific de energie pe mc de apa tratata a crescut cu 9%.

Indicatorii financiari si manageriali rezultati din propunerile de buget respecta contractul de delegare a gestiunii serviciilor publice de alimentare cu apa si de canalizare si inregistreaza cresteri fata de perioada precedenta. Indicatorii de performanta ai serviciului si cei manageriali dupa aprobare vor fi repartizati pe centre operationale si puncte de lucru si vor fi monitorizati permanent de conducerea companiei in vederea realizarii acestora.

Conform legislatiei in vigoare si a OMF 20/2016 compania a fundamentat si completat bugetul de venituri si cheltuieli si anexele 1-5 in formatul si structura din acest ordin si conform instructiunilor de completare; astfel:

- Anexa 1-Bugetul de venituri si cheltuieli-sinteza
- Anexa 2-Detalierea indicatorilor economico-financiari prevazuti in bugetul de venituri si cheltuieli si repartizarea pe trimestre a acestora
- Anexa 3-Gradul de realizare a veniturilor totale
- Anexa 4-Programul de investitii, dotari si sursele de finantare
- Anexa 5-Masuri de imbunatatire a rezultatului brut si reducere a platilor restante



Conform legislatiei in vigoare si a contractului de delegare compania a fundamentat si intocmit si alte anexe specifice activitatii companiei astfel :

- A.-Planul de productie esalonat pe trimestre;
- B1-Lista bunurilor ce se vor procura in leasing
- C.-Necesarul de reparatii-echipamente si utilaje;
- D.-Necesarul de reparatii-constructii;
- E.- Indicatori de performanta ai serviciului;
- F.- Criterii, obiective si conditii de evaluare a indicatorilor de performanta manageriali

La fundamentarea bugetului de venituri si cheltuieli s-a avut in vedere elaborarea acestuia in conditii de eficienta, reducerea creantelor, rationalizarea consumurilor, monitorizarea pierderilor din exploatare, respectarea contractelor si a politicii salariale in vigoare.

#### 5. *Investitii*

In vederea mentinerii continuitati furnizari serviciului de apa si canalizare la parametri contractuali si in conformitate cu prevederile contractului de delegare a serviciilor publice de apa si canalizare au fost prevazute sume importante pentru:

- dotari cu autovehicule in leasing, in valoare de 756 mii lei conform anexeii B1,
- dotari cu aparate de masura-contori, autocuratoare si statii de tratare apa in valoare de 10.048 mii lei din suma neutilizata la cofinantare POS din imprumutul contractat cu BERD.
- reparatii -echipamente si utilaje publice concesionate in valoare de 3.205 mii lei conform anexa C.
- reparatii si amenajari constructii folosite in activitatea curenta in valoare de 435 mii lei conform anexa D.
- lucrari in curs sau noi de investitii, reabilitari precum si modernizari a unor bunurilor concesionate ce contribuie la realizarea productiei in valoare de 5.386 mii lei din din fondul IID conform anexeii 4.

Investitiile si dotarile din fonduri proprii propuse se vor efectua in functie de constituirea surselor necesare si a cash flow-ului disponibil .

Proiectul bugetului de venituri si cheltuieli propus pentru anul 2017 a fost fundamentat realist si echilibrat acoperind in acelasi timp buna functionare a activitatii precum si indeplinirea obligatiilor legale si contractuale ale companiei ca operator regional de furnizare a serviciilor publice de apa si canalizare.

Compania de Apa SA nu are inregistrate obligatii si creante restante care sa ingreuneze activitatea curenta si de investitii.

Anexele aferente bugetului de venituri si cheltuieli au fost intocmite in concordanta cu specificul activitatii companiei , a prevederilor din contractul de delegare a gestiunii serviciilor publice de alimentare cu apa si de canalizare a contractului de finantare, a contractului de imprumut cu BERD si a legislatiei in vigoare si fac parte din proiectul bugetul de venituri si cheltuieli.

In conformitate cu atributiile, din Actul Constitutiv al SC Compania de Apa SA Buzau, propunem Adunarii Generale a Actionarilor spre analiza si aprobare proiectul bugetului de venituri si cheltuieli pe anul 2017 si a anexelor acestuia.

Director general,  
Ec. Tescaru Ionel



Director economic  
Ec. Vasii Dragomir

Operatorul economic: Compania de Apa SA  
 Sediul/adresa: Buzau, str.Unirii bloc 8FGH  
 Nr. Reg.com.: J10/1610/2007  
 CUI: RO 22987337

Anexa nr.1

## BUGETUL DE VENITURI ȘI CHELTUIELI PE ANUL 2017

mii lei

0	1	INDICATORI	Nr. rd.	Realizat/ preliminat an 2016	Propuneri an 2017	%	Estimări an 2018	Estimări an 2019	%	
									9=7/5	10=8/7
		2	3	4	5	6=5/4	7	8	9	10
I.		<b>VENITURI TOTALE (Rd.1=Rd.2+Rd.5+Rd.6)</b>	1	69,300	70,550	101.8	70,000	70,000	99.2	100.0
	1	Venituri din exploatare	2	68,740	69,950	101.8	69,500	69,500	99.4	100.0
		a) subventii cf prevederilor legale in vigoare	3							
		b) transferuri, cf prevederilor legale in	4							
	2	Venituri financiare	5	560	600	107.1	500	500	83.3	100.0
	3	Venituri extraordinare	6	0	0		0	0		
II		<b>CHELTUIELI TOTALE (Rd.7=Rd.8+Rd.20+Rd.21)</b>	7	62,150	63,110	101.5	62,600	62,600	99.2	100.0
	1	Cheltuieli de exploatare, din care:	8	60,715	62,010	102.1	61,650	61,650	99.4	100.0
	A.	cheltuieli cu bunuri si servicii	9	18,225	18,902	103.7	19,491	19,713	103.1	101.1
	B.	cheltuieli cu impozite, taxe si varsaminte asimilate	10	3,100	3,051	98.4	3,350	3,350	109.8	100.0
	C.	cheltuieli cu personalul, din care:	11	36,490	36,155	99.1	35,859	35,637	99.2	99.4
		C0 Cheltuieli de natura salariala (Rd13+Rd14)	12	29,461	28,981	98.4	28,770	28,582	99.3	99.3
		C1 ch. cu salariile	13	26,392	25,986	98.5	25,800	25,650	99.3	99.4
		C2 bonusuri	14	3,069	2,995	97.6	2,970	2,932	99.2	98.7
		C3 alte cheltuieli cu personalul, din care:	15	0	0	0.0	0	0		0.0
		cheltuieli cu plati compensatorii aferente disponibilizarilor de personal	16	0	0	0.0	0	0		0.0

0	1	INDICATORI	Nr. rd.	Realizat/ preliminat an 2016	Propuneri an 2017	%	Estimări an 2018	Estimări an 2019	%		
									9=7/5	10=8/7	
0	1	2	3	4	5	6=5/4	7	8	9	10	
		C4	cheltuieli aferente contractului de mandat si a altor organe de conducere si control, comisii si comitete.	17	648	814	125.6	806	806	99.0	100.0
		C5	cheltuieli cu asigurarile si protectia sociala, fondurile speciale si alte obligatii legale	18	6,381	6,360	99.7	6,283	6,249	98.8	99.5
		D.	alte cheltuieli de exploatare	19	2,900	3,902	134.6	2,950	2,950	75.6	100.0
	2		Cheltuieli financiare	20	1,435	1,100	76.7	950	950	86.4	100.0
	3		Cheltuieli extraordinare	21	0						0.0
III			REZULTATUL BRUT (profit/pierdere)	22	7,150	7,440	104.1	7,400	7,400	99.5	100.0
IV			IMPOZIT PE PROFIT	23	1,208	1,176	97.4	1,184	1,184	100.7	100.0
V			PROFITUL CONTABIL RAMAS DUPA DEDUCEREA IMPOZITULUI PE PROFIT, din care:	24	5,942	6,264	105.4	6,216	6,216	99.2	100.0
	1		Rezerve legale	25	0	0		0	0		0.0
	2		Alte rezerve reprezentand facilitati fiscale prevazute de lege	26							0.0
	3		Acoperirea pierderilor contabile din anii precedenti	27	0	0		0	0		0.0
	4		Constituirea surselor proprii de finantare pentru proiectele cofinanțate din împrumuturi externe, precum și pentru constituirea surselor necesare rambursării ratelor de capital, plății dobânzilor, comisiunelor și altor costuri aferente acestor împrumuturi	28		0		0	0		0.0
	5		Alte repartizări prevăzute de lege OUG 198/2005 IID	29	5,942	6,264	105.4	6,216	6,216	99.2	100.0
	6		Profitul contabil rămas după deducerea sumelor de la Rd. 25, 26, 27, 28 și 29.	30							0.0
	7		Participarea salariaților la profit în limita a 10% din profitul net, dar nu mai mult de nivelul unui salariu de bază mediu lunar realizat la nivelul operatorului economic în exercițiul financiar de referință	31							0.0

0	1	INDICATORI	Nr. rd.	Realizat/ preliminar an 2016	Propuneri an 2017	%	Estimari an 2018	Estimari an 2019	%	
									9=7/5	10=8/7
		2	3	4	5	6=5/4	7	8	9	10
	8	Minimim 50% vârsăminte la bugetul de stat sau local in cazul regiilor autonome, ori dividende cuvenite actionarilor, in cazul societăților/ companiilor naționale și societăților cu capital integral sau majoritar de stat, din care:	32							0.0
	a)	- dividende cuvenite bugetului de stat	33							0.0
	b)	- dividende cuvenite bugetului local	33a							0.0
	c)	- dividende cuvenite altor actionari	34							0.0
	9	Profitul nerepartizat pe destinațiile prevăzute la Rd.31 - Rd.32 se repartizează la alte rezerve și constituie sursă proprie de finanțare	35	0						0.0
VI		VENITURI DIN FONDURI EUROPENE	36	2,488	7,221	290.2	2,722	0	37,6	0.0
VII		CHELTUIELI ELIGIBILE DIN FONDURI EUROPENE, din care	37	2,488	7,221	290.2	2,722	0	37,6	0.0
	a)	cheltuieli materiale	38							
	b)	cheltuieli cu salariile	39							
	c)	cheltuieli privind prestarile de servicii	40	2,488	7,221	290.2	2,722	0	37,6	0.0
	d)	cheltuieli cu reclama si publicitate	41							
	e)	alte cheltuieli	42							
VIII		SURSE DE FINANȚARE A INVESTIȚIILOR, din care:	43	46,805	54,854	117.2	37,458	31,878	68.3	85.1
	1	Alocații de la buget	44	21	0	0.0	0	0	0.0	0.0
		<i>alocatii bugetare aferente platii angajamentelor din anii precedenti</i>	45							
IX		CHELTUIELI PENTRU INVESTIȚII	46	21,521	31,325	145.6	12,746	6,866	40.7	53.9



Operatorul economic: Compania de Apa SA  
 Sediul/adresa: Buzau, str.Unirii bloc 8FGH  
 Nr. Reg.com.: J10/1610/2007  
 CUI: RO 22987337

Anexa 2

Detalierea indicatorilor economico-financiari prevăzuți în bugetul de venituri și cheltuieli pe anul 2017 și repartizarea pe trimestre a acestora

0		1		INDICATORI	Nr. rd.	2015		An precedent 2016		An curent 2017	mii lei				%	
						Realizat	Aprobat AGA R1	Preliminat	din care:				7=6/5	8=5/3a		
									Trim I		Trim IIc	Trim IIIc			Trim IVc	
				3	3a	4	5	6	6a	6b	6c	6d	7	8		
I.				VENITURI TOTALE (Rd.2+Rd.22+Rd.28)	1	69,141	69,300	69,300	70,550	15,455	33,197	52,089	70,550	101.8	100.2	
	1			Venituri din exploatare (Rd3+Rd8+Rd.9+Rd.12+Rd.13+Rd.14), din care:	2	67,691	68,740	68,740	69,950	15,305	32,897	51,639	69,950	101.8	101.5	
		a)	din producția vândută (Rd.4+Rd.5+Rd.6+Rd.7), din care:		3	63,665	66,617	66,617	65,592	14,295	30,827	48,439	65,592	98.5	104.6	
		a1)	din vânzarea produselor		4											
		a2)	din servicii prestate		5	63,665	66,617	66,617	65,592	14,295	30,827	48,439	65,592	98.5	104.6	
		a3)	din redevențe și chirii		6											
		a4)	alte venituri		7						0	0	0			
		b)	din vânzarea mărfurilor		8						0	0	0			
		c)	din subvenții și transferuri de exploatare aferente cifrei de afaceri nete (Rd.10+Rd.11), din care:		9	0	0	0	0	0	0	0	0			
		c1	subvenții, cf. prevederilor legale în vigoare		10											
		c2	transferuri, cf. prevederilor legale în vigoare		11						0	0	0			
		d)	din producția de imobilizări		12	1,410	500	500	745	150	300	500	745	149.0	35.5	
		e)	venituri aferente costului producției în curs de execuție		13						0	0	0			

	f)	alte venituri din exploatare (Rd.15+Rd.16+Rd.19+Rd.20+Rd.21), din care:	14	2,616	1,623	1,623	3,613	860	1,770	2,700	3,613	222.6	62.0
	f1)	din amenzi și penalități	15	802	800	800	490	120	240	360	490	61.3	99.8
	f2)	din vânzarea activelor și alte operații de capital (Rd.18+Rd.19), din care:	16	0	0	0	0	0	0	0	0		
		-active corporale	17	0	0	0	0	0	0	0	0		
		- active necorporale	18						0	0	0		
	f3)	din subvenții pentru investiții	19	0	0	0	1,200	300	600	900	1,200	#DIV/0!	0.0
	f4)	din diverse apă-canal	20	621	263	263	362	90	180	270	362	137.6	42.4
	f5)	alte venituri	21	1,193	560	560	1,561	350	750	1,170	1,561	278.8	46.9
2		Venituri financiare (Rd.23+Rd.24+Rd.25+Rd.26+Rd.27), din care:	22	1,451	560	560	600	150	300	450	600	107.1	38.6
	a)	din imobilizări financiare	23						0	0	0		
	b)	din investiții financiare	24						0	0	0		
	c)	din diferențe de curs	25	1,358	500	500	500	125	250	375	500	100.0	36.8
	d)	din dobânzi	26	79	50	50	40	10	20	30	40	80.0	63.3
	e)	alte venituri financiare	27	14	10	10	60	20	40	50	60	600.0	71.4
3		Venituri extraordinare	28						0	0	0		
II		<b>CHELTUIELI TOTALE (Rd.30+Rd.136+Rd.144)</b>	29	59,523	62,150	62,150	63,110	15,058	30,488	46,793	63,110	101.5	104.4
1		Cheptuiele de exploatare (Rd.31+Rd.79+Rd.86+Rd.120), din care:	30	57,633	60,715	60,715	62,010	14,775	29,914	45,938	62,010	102.1	105.3
	A.	Cheptuiele cu bunuri și servicii (Rd.32+Rd.40+Rd.46), din care:	31	18,601	18,225	18,225	18,902	3,799	8,285	13,309	18,902	103.7	98.0
	A1	Cheptuiele privind stocurile (Rd.33+Rd.34+Rd.37+Rd.38+Rd.39), din care:	32	13,571	12,660	12,660	12,442	2,690	5,725	9,055	12,442	98.3	93.3
	a)	cheptuiele cu materiile prime	33						0	0	0		
	b)	cheptuiele cu materialele consumabile, din care:	34	4,174	3,160	3,160	4,924	990	2,025	3,375	4,924	155.8	75.7
	b1)	cheptuiele cu piesele de schimb	35	127	80	80	450	100	200	330	450	562.5	63.0
	b2)	cheptuiele cu combustibili	36	802	1,286	1,286	1,025	230	480	755	1,025	79.7	160.3
	c)	cheptuiele privind materialele de natura obiectelor de inventar	37	1,499	1,900	1,900	1,662	250	800	1,300	1,662	87.5	126.8



d)	cheltuieli privind energia și apa	38	7,898	7,600	7,600	5,856	1,450	2,900	4,380	5,856	77.1	96.2
e)	cheltuieli privind mărfurile	39	0	0	0	0		0	0	0		
A2	Cheltuieli privind serviciile executate de terți (Rd.41+Rd.42+Rd.45), din care:	40	1,595	2,070	2,070	2,395	360	967	1,677	2,395	115.7	129.8
a)	cheltuieli cu întreținerea și reparațiile	41	971	1,500	1,500	1,750	200	650	1,200	1,750	116.7	154.5
b)	cheltuieli privind chirii (Rd.43+Rd.44) din care:	42	312	250	250	320	80	157	237	320	128.0	80.1
b1)	- către operatori cu capital integral/majoritar de stat	43	88	110	110	90	23	43	66	90	81.8	125.0
b2)	- către operatori cu capital privat	44	224	140	140	230	57	114	171	230	164.3	62.5
c)	prime de asigurare	45	312	320	320	325	80	160	240	325	101.6	102.6
A3	Cheltuieli cu alte servicii executate de terți (Rd.47+Rd.48+Rd.50+Rd.57+Rd.62+Rd.63+Rd.67+Rd.68+Rd.69+Rd.78), din care:	46	3,435	3,495	3,495	4,065	749	1,593	2,577	4,065	116.3	101.7
a)	cheltuieli cu colaboratorii	47						0	0	0		
b)	cheltuieli privind comisioanele și onorariul, din care:	48	202	240	240	240	60	120	180	240	100.0	118.8
b1)	cheltuieli privind consultanța juridică	49	160	200	200	200	50	100	150	200	100.0	125.0
c)	cheltuieli de protocol, reclamă și publicitate (Rd.51+Rd.53), din care:	50	213	225	225	225	50	105	155	225	100.0	105.6
c1)	cheltuieli de protocol, din care:	51	55	135	135	135	30	65	95	135	100.0	245.5
	- tichete cadou potrivit Legii nr.193/2006, cu modificările ulterioare	52						0	0	0		
c2)	cheltuieli de reclamă și publicitate, din care:	53	158	90	90	90	20	40	60	90	100.0	57.0
	- tichete cadou ptr. cheltuieli de reclamă și publicitate, potrivit Legii nr.193/2006, cu modificările ulterioare	54						0	0	0		
	- tichete cadou ptr. campanii de marketing, studiul pieței, promovarea pe piețe existente sau noi, potrivit Legii nr.193/2006, cu modificările ulterioare	55						0	0	0		
	- ch.de promovare a produselor	56						0	0	0		
d)	Ch. cu sponsorizarea (Rd.58+Rd.59+Rd.61), din care:	57	0	10	10	10	0	5	10	10	100.0	0.0

d1)	ch.de sponsorizare in domeniul medical si de sanatate	58							0	0	0		
d2)	ch. In domeniul educatie, invataman, social si sport, din care:	59							0	0	0		
d3)	- pentru cluburile sportive	60							0	0	0		
d4)	ch. de sponsorizare pentru alte actiuni si activitati	61	0	10	10	10	0	5	10	10	100.0	0.0	
e)	cheltuieli cu transportul de bunuri și persoane	62	10	10	10	15	2	5	8	15	150.0	100.0	
f)	cheltuieli de deplasare, detașare, transfer, din care:	63	112	150	150	90	25	50	80	90	60.0	133.9	
	- cheltuieli cu diurna (Rd.65+Rd.66), din care:	64	16	40	40	40	10	20	30	40	100.0	250.0	
	-interna	65	7	20	20	20	5	10	15	20	100.0	285.7	
	-externa	66	9	20	20	20	5	10	15	20	100.0	222.2	
g)	cheltuieli postale și taxe de telecomunicații	67	379	350	350	433	100	210	320	433	123.7	92.3	
h)	cheltuieli cu serviciile bancare și asimilate	68	197	200	200	165	42	83	124	165	82.5	101.5	
i)	alte cheltuieli cu serviciile executate de terți, din care:	69	692	710	710	787	170	365	550	787	110.8	102.6	
i1)	cheltuieli de asigurare și pază	70	458	400	400	467	115	230	345	467	116.8	87.3	
i2)	cheltuieli privind întreținerea și funcționarea tehnicii de calcul	71	133	140	140	150	25	75	100	150	107.1	105.3	
i3)	cheltuieli cu pregătirea profesională	72	66	90	90	90	20	40	70	90	100.0	136.4	
i4)	cheltuieli cu reevaluarea imobilizărilor corporale și necorporale, din care:	73	15	50	50	30	0	0	0	30	60.0	333.3	
	-aferele bunurilor de natura domeniului public	74											
i5)	cheltuieli cu prestațiile efectuate de filiale	75						0	0	0			
i6)	cheltuieli privind recrutarea și plasarea personalului de conducere cf. Ordonanței de urgență a Guvernului nr. 109/2011	76						0	0	0			
i7)	cheltuieli cu anunțurile privind licitațiile și alte anunțuri	77	19	30	30	50	10	20	35	50	166.7	157.9	

j)	alte cheltuieli	78	1,630	1,600	1,600	2,100	300	650	1,150	2,100	131.3	98.2
B	Cheltuieli cu impozite, taxe și vărsăminte asimilate (Rd.80+Rd.81+Rd.82+Rd.83+Rd.84+Rd.85), din care:	79	3,139	3,100	3,100	3,051	810	1,531	2,354	3,051	98.4	98.8
a)	ch. cu taxa pt.activitatea de exploatare a resurselor minerale	80						0	0	0		
b)	ch. cu redevența pentru concesionarea bunurilor publice și resursele minerale	81	2,843	2,730	2,730	2,670	660	1,330	2,003	2,670	97.8	96.0
c)	ch. cu taxa de licență	82	13	20	20	20	5	10	15	20	100.0	153.8
d)	ch. cu taxa de autorizare	83	33	60	60	60	15	30	45	60	100.0	181.8
e)	ch. cu taxa de mediu	84	0	1	1	1	0	1	1	1	100.0	#DIV/0!
f)	cheltuieli cu alte taxe și impozite	85	250	289	289	300	130	160	290	300	103.8	115.6
C.	Cheltuieli cu personalul (Rd.87+Rd.100+Rd.104+Rd.113), din care:	86	34,137	36,490	36,490	36,155	9,080	18,082	27,358	36,155	99.1	106.9
C0	Cheltuieli de natura salariala(Rd.88+Rd.92)	87	27,555	29,461	29,461	28,981	7,304	14,542	21,767	28,981	98.4	106.9
C1	Cheltuieli cu salariile (Rd.89+Rd.90+Rd.91), din care:	88	25,415	26,392	26,392	25,986	6,538	13,026	19,506	25,986	98.5	103.8
	a) salarii de bază	89	24,884	26,000	26,000	25,606	6,444	12,838	19,222	25,606	98.5	104.5
	b) sporuri, prime și alte bonificații aferente salariului de bază (conform CCM)	90	531	392	392	380	94	188	284	380	96.9	73.8
	c) alte bonificații (conform CCM)	91						0	0	0		
C2	Bonusuri (Rd.93+Rd.96+Rd.97+Rd.98+Rd.99), din care:	92	2,140	3,069	3,069	2,995	766	1,516	2,261	2,995	97.6	143.4
	a) cheltuieli sociale prevăzute la art. 25 din Legea nr. 227/2015 privind Codul fiscal, cu modificările și completările ulterioare, 5% din care:	93	539	1,319	1,319	1,300	326	651	976	1,300	98.6	244.7
	- tichete de creșă, cf. Legii nr. 193/2006, cu modificările ulterioare;	94						0	0	0		
	- tichete cadou pentru cheltuieli sociale potrivit Legii nr. 193/2006, cu modificările ulterioare;	95						0	0	0		


	b) tichete de masă;	96	1,602	1,750	1,750	1,695	440	865	1,285	1,695	96.9	109.2
	c) tichete de vacanță;	97						0	0	0		
	d) ch. privind participarea salariaților la profitul obținut în anul precedent	98						0	0	0		
	e) alte cheltuieli conform CCM.	99						0	0	0		
C3	Alte cheltuieli cu personalul (Rd.101+Rd.102+Rd.103), din care:	100						0	0	0		
	a) ch. cu plățile compensatorii aferente disponibilizărilor de personal	101						0	0	0		
	b) ch. cu drepturile salariale cuvenite în baza unor hotărâri judecătorești	102						0	0	0		
	c) cheltuieli de natură salarială aferente restructurării, privatizării, administrator special, alte comisii și comitete	103						0	0	0		
C4	Cheltuieli aferente contractului de mandat și a altor organe de conducere și control, comisii și comitete (Rd.105+Rd.108+Rd.111+ Rd.112), din care:	104	539	648	648	814	190	380	804	814	125.6	120.2
	a) pentru directori/directorat	105	296	298	298	702	117	234	585	702	235.6	100.7
	-componenta fixa	106	149	149	149	468	117	234	351	468	314.1	100.0
	-componenta variabila	107	147	149	149	234	0	0	234	234	157.0	101.4
	b) pentru consiliul de administrație/consiliul de supraveghere	108	154	170	170	112	28	56	84	112	65.9	110.4
	-componenta fixa	109	154	170	170	112	28	56	84	112	65.9	110.4
	-componenta variabila	110	0	0	0	0	0	0	0	0		
	c) pentru AGA și cerzori	111	89	180	180	0	45	90	135	180	0.0	202.2
	d) pentru alte comisii și comitete constituite potrivit legii	112						0	0	0		
C5	Cheltuieli cu asigurările și protecția socială, fondurile speciale și alte obligații legale(Rd.114+Rd.115+Rd.116+Rd.117+ Rd.118+Rd.119), din care:	113	6,044	6,381	6,381	6,360	1,586	3,160	4,787	6,360	99.7	105.6

a) ch. privind contribuția la asigurări sociale	114	4,111	4,272	4,272	4,263	1,063	2,118	3,209		4,263	99.8	103.9
b) ch. privind contribuția la asigurări pt.somaj	115	129	135	135	135	34	67	102		135	100.0	104.7
c) ch. privind contribuția la asigurări sociale de sănătate	116	1,350	1,406	1,406	1,403	350	697	1,056		1,403	99.8	104.1
d) ch. privind contribuțiile la fondurile speciale aferente fondului de salarii	117	454	568	568	355	88	176	267		355	62.5	125.1
e) ch. privind contribuția unității la schemele de pensii	118							0	0	0		
f) cheltuieli privind alte contribuții și fonduri speciale	119	0	0	0	204	51	102	153		204	#DIV/0!	0.0
D. Alte cheltuieli de exploatare (Rd.121+Rd.124+Rd.125+Rd.126+Rd.127+Rd.128), din care:	120	1,756	2,900	2,900	3,902	1,086	2,016	2,917		3,902	134.6	165.1
a) cheltuieli cu majorări și penalități (Rd.122+Rd.123), din care:	121	1	40	40	20	5	10	15		20	50.0	4,000.0
- către bugetul general consolidat	122							0	0	0		
- către alți creditori	123	1	40	40	20	5	10	15		20	50.0	4,000.0
b) cheltuieli privind activele imobilizate	124		0	0	0			0	0	0		
c) cheltuieli aferente transferurilor pentru plata personalului	125							0	0	0		
d) alte cheltuieli	126	166	200	200	210	60	120	180		210	105.0	120.5
e) ch. cu amortizarea imobilizărilor corporale și necorporale	127	2,207	2,360	2,360	3,552	1021	1,886	2,722		3,552	150.5	106.9
f) ajustări și deprecieri pentru pierdere de valoare și provizioane (Rd.129-Rd.131), din	128	-618	300	300	120	0	0	0		120	40.0	-48.5
f1) cheltuieli privind ajustările și provizioanele din care:	129	229	5,330	5,330	5,305	0	0	0		5,305	99.5	2,327.5
f1.1) -provizioane privind clientii și stocurile	130	47	5,138	5,138	5,111		0	0		5,111	99.5	10,931.9
f1.2) -provizioane in legatura cu contractul de mandat	130a	182	192	192	194		0	0		194	101.0	105.5

	f2)	venituri din provizioane și ajustări pentru deprecieri sau pierderi de valoare, din care:	131	847	5,030	5,030	5,185	0	0	0	5,185	103.1	593.9
	f2.1)	din anularea provizioanelor (Rd.133+Rd.134+Rd.135), din care:	132	847	5,030	5,030	5,185	0	0	0	5,185	103.1	593.9
		- din contractul de mandat	133	182	192	192	205	0	0	0	5,185	103.1	593.9
		- din deprecierea imobilizărilor corporale și a activelor circulante	134	21	30	30	30	0	0	0	205	106.8	105.5
		- venituri din alte provizioane - clienti	135	644	4,808	4,808	4,950	0	0	0	30	100.0	142.9
2		Cheltuieli financiare (Rd.137+Rd.140+Rd.143), din care:	136	1,890	1,435	1,435	1,100	283	574	855	4,950	103.0	746.6
	a)	cheltuieli privind dobânzile, din care:	137	252	578	578	340	80	169	257	1,100	76.7	75.9
	a1)	aferele creditelor pentru investiții	138	88	300	300	74	20	39	57	340	58.8	229.4
	a2)	aferele creditelor pentru activitatea curentă	139	164	278	278	266	60	130	200	74	24.7	340.9
	b)	cheltuieli din diferențe de curs valutar, din care:	140	1,638	777	777	750	200	400	590	266	95.7	169.5
	b1)	aferele creditelor pentru investiții	141	1,638	737	737	740	190	380	560	740	100.4	45.0
	b2)	aferele creditelor pentru activitatea curentă	142	0	40	40	10	10	20	30	10	25.0	0.0
	c)	alte cheltuieli financiare	143	0	80	80	10	3	5	8	10	12.5	0.0
3		Cheltuieli extraordinare	144										
III		REZULTATUL BRUT (profit/pierdere) (Rd.1-Rd.29)	145	9,618	7,150	7,150	7,440	397	2,709	5,296	7,440	104.1	74.3
		-venituri neimpozabile	146	0	0	0	315	0	0	0	315	#DIV/0!	0.0
		-cheltuieli nedeductibile fiscal-prov clienti	147	23	400	400	225	0	0	0	225	56.3	1,739.1
IV		IMPOZIT PE PROFIT	148	1,445	1,208	1,208	1,176	64	433	847	1,176	97.4	83.6
V		DATE DE FUNDAMENTARE	149										
1		Cheltuieli de natura salariala Rd.87	150	27,555	29,461	29,461	28,981	7,304	14,542	21,767	28,981	98.4	106.9
2		Cheltuieli cu salariile Rd.88	151	25,415	26,392	26,392	25,986	6,538	13,026	19,506	25,986	98.5	103.8
3		Nr. de personal prognozat la finele trimestrului/ anului	152	812	807	807	788	799	796	792	788	97.6	99.4
4		Nr.mediu de salariați	153	766	760	760	756	764	761	758	756	99.5	99.2

5	a)	Căştigul mediu lunar pe salariat determinat pe baza cheltuielilor cu salariile (Rd.151/Rd.153)/12*1000	154	2,765	2,894	2,894	2,864	2,853	2,853	2,859	2,864	99.0	104.7
	b)	Căştigul mediu lunar pe salariat (lei/persoană) determinat pe baza cheltuielilor de natura salariala (Rd.150 - Rd. 93* - Rd. 98/Rd.153)/12*1000	155	2,998	3,230	3,230	3,187	3,180	3,178	3,184	3,187	98.7	107.7
6	a)	Productivitatea muncii în unităţi valorice pe total personal mediu (mii lei/persoană) (Rd.2/Rd.153)	156	88.4	90	90	93	80	86	91	93	102.3	102.4
	b)	Productivitatea muncii în unităţi fizice pe total personal mediu (cantitatea produse finite/persoana) W=QPF/Rd.153	157	10,472	10,543	10,543	10,646	9,006	9,892	10,432	10,646	101.0	100.7
	c)	Elemente de calcul a productivitatii muncii in unitati fizice, din care	158	0	0	0	0						
		- cantitatea de produse finite QPF	159	8,021,326	8,013,000	8,013,000	8,048,000	1,720,090	3,764,080	5,930,320	8,048,000	100.4	99.9
		- pret mediu (p)	160	4,40/4,64	4,64	4,64	4,64	4,64	4,64	4,64	4,64	100.0	0.0
		- valoare=QPF x p (din plan de productie)	161	36,256	37,147	37,147	36,974	7,826	17,243	27,234	36,974	99.5	102.5
		- pondere in venituri totale de exploatare= Rd.161/Rd.2	162	52.44%	53.60%	53.60%	52.41%	50.64%	51.94%	52.28%	52.41%	97.8	102.2
7		Plati restante	163	0	0	0	0	0	0	0	0		
8		Creante restante, din care:	164	6,731	9,900	9,900	7,195	7,875	7,615	7,455	7,195	72.7	147.1
		-de la operatori cu capital integral/majoritar de stat	165	122	135	135	120	110	115	115	120	88.9	110.7
		-de la operatori cu capital privat	166	1,215	1,800	1,800	1,300	1,445	1,400	1,350	1,300	72.2	148.1
		-de la bugetul de stat	167	0	0	0	0	0	0	0	0		
		-de la bugetul local	168	771	2,200	2,200	1,025	1,425	1,300	1,200	1,025	46.6	285.3
		-de la alte entitati	169	4,623	4,900	4,900	4,750	4,895	4,800	4,790	4,750	96.9	106.0
9		Credite pt finantarea activitatii curente (soldul ramas de rambursat)	170	-	-	-	-	-	-	-	-		

CONDUCĂTORUL UNITĂȚII  
 Director general  
 Ec. Tesaru Ionel



CONDUCĂTORUL COMPARTIMENTULUI FINANCIAR-CONTABIL  
 Director economic,  
 Ec. Vasii Dragomir



Operatorul economic: Compania de Apa SA  
 Sediul/adresa: Buzau, str.Unirii bloc 8FGH  
 Nr. Reg.com.: J10/1610/2007  
 CUI: RO 22987337

Anexa nr.3  
 BVC - 2017

Gradul de realizare a veniturilor totale

Mii lei

Nr Crt	INDICATORI	Prevederi an precedent (N-2) an 2015			Prevederi an precedent (N-1) an 2016		
		Aprobat	Realizat	%	Aprobat	Previzionat	%
0	1	2	3	4=3/2	5	6	7=6/5
1	Venituri totale (rd1+rd2+rd3)	68,200	69,141	101.38%	69,300	69,300	100.00%
1	Venituri din exploatare :	66,870	67,691	101.23%	68,740	68,740	100.00%
2	Venituri financiare	1,330	1,451	109.10%	560	560	100.00%
3	Venituri extraordinare	0	0	0.00%	0	0	0.00%

CONDUCĂTORUL UNITĂȚII,

Director general,  
 Tescaru Ionel



CONDUCĂTORUL  
 COMPARTIMENTULUI  
 FINANCIAR CONTABIL

Director economic  
 Ec. Vasii Dragomir



## Programul de investiții, dotări și sursele de finanțare 2017

0	1	INDICATORI	Data finalizării investiției	Valoare				
				Aprăbat 2016 R1	Previzion at 2016	An curent 2017	An 2018	An 2019
		2	3	4	5	6	7	
I		<b>SURSE DE FINANȚARE A INVESTIȚIILOR, din care:</b>	1	46,805	46,805	<b>54,854</b>	34,736	31,878
	1	<b>Surse proprii, din care:</b>	2	3,512	3,512	<b>13,394</b>	2,500	1,462
		a) - amortizare	3	2,360	2,360	<b>2,352</b>	1,909	1,462
		b) -surse atrase -	4	1,152	1,152	<b>238</b>	591	0
		c) -leasing	5	0	0	<b>756</b>	0	0
		d) -imprumut BERD 2263240 eurox4.44	6	0	0	<b>10,048</b>	0	0
	2	<b>Alte surse- IID-conf OUG 198/2005-</b>	7	34,108	34,108	<b>34,176</b>	32,236	30,416
	3	<b>Finantari -POS 2007-2013-, din care:</b>	8	6,870	6,870	<b>63</b>	0	0
		a)-UE	9	173	173	<b>0</b>	0	0
		b)-Buget de stat	10	21	21	<b>0</b>	0	0
		c)-Buget local	11	2	2	<b>0</b>	0	0
		d)-Imprumut BERD- extern curs 4,2574	12	6,674	6,674	<b>63</b>	0	0
	4	<b>Finantare POIM 2014-2020-Asistenta tehnica (90%=12.258 mii lei, 2.722 in 2021)</b>	13	2,315	2,315	<b>7,221</b>	0	0
II		<b>CHELTUIELI PENTRU INVESTIȚII, din care:</b>	14	21,521	21,521	<b>31,325</b>	12,746	6,866
	1	<b>Surse proprii, din care:</b>	15	3,512	3,512	<b>12,394</b>	1,500	0
	1,1	<b>Investitii in curs pentru bunurile publice concesionate:</b>	16	0	0	<b>0</b>	0	0
	1,2	<b>Investitii noi pentru bunurile concesionate: din BERD</b>	17	0	0	<b>10,048</b>	0	0
		Statii tratare apa potabila UAT Costesti,Merei , Murgesti,Sahateni,Amaru)	18	2017	0	0	<b>2,930</b>	0
		Autocuratitoare canal 2 buc	19	2017	0	0	<b>2,220</b>	0
		Contoare cu citire la distanta 1506 contori ; 16000 CYBLE )	20	2017	0	0	<b>4,898</b>	0
	1,3	<b>Alte bunuri proprii</b>	21		2,000	2,000	<b>1,590</b>	1,500
		<b>Investitii in curs</b>	22					0
		Remodelare sediu Spiru Haret	23	2018	2,000	2,000	<b>1,590</b>	1,500
	1,4	<b>Dotări (alte achiziții de imobilizări corporale) conform Anexa B</b>	24	anual	1,512	1,512	<b>0</b>	0
	1,5	<b>Achizitii in leasing -anexa B1</b>	25	anual	0	0	<b>756</b>	0
	2	<b>Alte surse IID -Investiții efectuate la bunurile publice concesionate, din care:</b>	26		5,803	5,803	<b>5,386</b>	2,435
								925

2.1	a) investitii in curs- pentru bunurile luate in concesiune de natura domeniului public al statului sau al unității administrativ teritoriale:	27		371	371	1,464	300	250
	Bransamente apa Caldarasti	28	2019	200	200	300	100	50
	Racorduri canalizare Cislau	29	2017	5	5	50	0	0
	Retea evacuare apa Sapoca	30	2017	40	40	14	0	0
	Retea distributie apa si st. pompare Ciobanoaia	31	2017	10	10	40	0	0
	Retea distributie apa si bransamente sat Ulmeni (inlocuire)	32	2017	15	15	300	0	0
	Bransament apa sat Costesti	33	2019	15	15	200	200	200
	Retea distributie apa si bransamente sat Spataru (extindere)	34	2017	3	3	41	0	0
	Retea canalizare Alecu Bagdad	35	2017	5	5	50	0	0
	Retea distributie apa si bransamente sat Zoresti (inlocuire)	36	2017	10	10	377	0	0
	Retea apa rezervor Cislau-rezervor Poienile + brans. Electric 380v(extindere)	37	2017	5	5	50	0	0
	Retea canalizare str. Transilvaniei (237-239)	38	2017	40	40	27	0	0
	Retea canalizare str. Transilvaniei (179-183)	39	2017	23	23	15	0	0
2.2	b) investitii noi-pentru bunurile luate in concesiune de natura domeniului public al statului sau al unității administrativ teritoriale:	40		5,432	5,432	3,922	2,135	675
	<b>CENTRUL ZONAL Buzau</b>	41						
	BUZAU	42						
	Rețele distributie apa Buzau ( inlocuiri )	43	2019	914	914	1,100	500	500
	Retea canalizare Ø300mm Fdt. Deltei (extindere)	44	2017			108	0	0
	Reabilitare rețele canalizare (camasuire)	45	2018			700	0	0
	<b>ULMENI</b>	46						
	Retea aductiune apa Pietroasele-Clondiru	47	2018				150	(
	Bransamente apa sat Clondiru	48	2018				120	0
	<b>SAHATENI</b>	49						
	Foraj explorare-exploatare UAT SAHATENI 2 buc	50	2017			75	0	0
	<b>CENTRUL ZONAL VALEA BUZULUI</b>	51						
	<b>NEHOIU</b>	52						
	Retea distributie apa Lunca Pripor(scoatere din proprietati private)	53	2018				140	0
	Retea distributie apa Mlajet (scoatere din proprietati private)	54	2018				105	0
	Retea distributie apa Chirlesti (scoatere din proprietati private)	55	2018				320	0
	<b>PATARLAGELE</b>	56						
	Statie repompare apa sat Valea Viei	57	2018				35	0
	Retea distributie apa str. N. Grigorescu-Patarlagele (scoatere din proprietati private)	58	2018				120	0
	Retea distributie apa sat Crang (scoatere din proprietati private)	59	2018				80	0



## Măsurile de îmbunătățire a rezultatului brut și reducere a platilor restante

Anexa nr.5

mil lei

Nr. crt.	Măsurile	Termen de realizare	2016		2017 an curent		2018		2019	
			Influențe (+/-)		Influențe (+/-)		Influențe (+/-)		Influențe (+/-)	
			Rezultat previzionat	Plati restante	Rezultat brut	Plati restante	Rezultat brut	Plati restante	Rezultat brut	Plati restante
0	1	2	3	4	5	6	7	8	9	10
Pct. I	Măsurile de îmbunătățire a rezultatului brut și reducere a arrierelor									
1	Cresterea tarifulor incepand cu 01.07.-fiecare an conform contractului de delegare	Anual	0		0		0		0	
2	Reducerea redeventei ce acopera rata BEI prin scaderea soldului ca urmare a platii ratelor	Anual	0		0		0		0	
3	Cresterea productiei	Anual			70		75		75	
4	Reducerea costului cu apa bruta -Apa Berca	Anual	0		392		301		200	
5	Reducerea costului cu energia electrica contract nou	Anual	728		0		0	0	0	0
	<b>TOTAL Pct. I</b>		0		140		50	0	100	0
			728	0	602	0	426	0	375	0
Pct. II	Cauze care diminuează efectul măsurilor prevăzute la Pct. I									
1	Scaderea productiei fata de an precedent	Anual	0		0		0		0	
2	Cheltuieli de organizare si functionare noi CO	Anual	0		-17					
3	Cheltuieli de organizare si functionare sursa apa Valea Slanicului	Anual								
4	Cheltuieli dotari si intretinere echipa de dezvoltare retele- inclusiv cheltuielile materiale	Anual	0		0					
5	Cresterea cheltuielilor cu amortizarea -achizitii leasing	Anual	0		-30		-115		-25	
6	Cresterea tarifulor la energia electrica, gaze si apa, etc.	Anual	0		0				0	
7	Cresterea prin indexare a impozitelor si taxelor diverse	Anual								
8	Cresterea consum si tarit la combustibili prin marirea parcului auto pentru centrele operationale	Anual	0		-25		-25		-25	
9	Cresterea cheltuielilor cu reparatiile, asigurari, intretinere la parcul auto	Anual								
10	Dobanda imprumut	Anual	-20		-40					
11	Cresterea cheltuielilor cu personalul extinderi	Anual	-558		-200		-326		-325	
4	<b>TOTAL Pct. II</b>		0		0					
			-578	0	-312	0	-466	0	-375	0
Pct. III	<b>TOTAL GENERAL Pct. I + Pct. II</b>		7,000	150	0	290	0	40	0	0
				7,150		7,440		7,400		7,400

CONDUCĂTORUL UNITĂȚII  
Director general,  
Ec. Tesaru Ionel



Director economic,  
Ec. Vasile Dragomir


 Serviciul Productie-Gestiune Pierderi  
 cod F-PO-29-01

Nr. ....

Anexa A

 Vizat  
 Director Adjunct  
 Simga Cristea Dumitru

**Program de productie-prestatii - AN 2017  
 esalonat pe trimestre**

ACTIVITATEA	TOTAL AN 2017		TRIM I		TRIM II		TRIM III		TRIM IV	
	Cantitate mc	Valoare lei	Cantitate mc	Valoare lei	Cantitate mc	Valoare lei	Cantitate mc	Valoare lei	Cantitate mc	Valoare lei
<b>Centrul operatiunii nr. 1 Buzau</b>										
<b>1. APA POTABILA</b>										
Apa captata	6,797,386		1,503,268		1,699,346		1,764,706		1,830,065	
<b>1.1 Apa distribuita</b>	5,200,000	24,082,000	1,150,000	5,332,550	1,300,000	6,028,550	1,350,000	6,252,500	1,400,000	6,468,400
- agenti economici	1,400,000	6,496,000	350,000	1,624,000	345,000	1,600,800	360,000	1,670,400	345,000	1,600,800
- populatie	3,600,000	16,704,000	785,000	3,642,400	940,000	4,361,600	940,000	4,361,600	935,000	4,338,400
- consum propriu	200,000	882,000	15,000	66,150	15,000	66,150	50,000	220,500	120,000	529,200
<b>1.2 DIVERSE TAXE APA</b>		130,900		32,700		32,700		32,700		32,800
<b>2 CANALIZARE EPURARE</b>		0								
<b>2.1 Apa evacuată și epurată</b>	8,850,000	22,942,000	1,970,000	5,105,680	2,188,000	5,671,800	2,391,000	6,199,260	2,301,000	5,965,260
- agenti economici	4,350,000	11,310,000	922,000	2,397,200	1,028,000	2,672,800	1,200,000	3,120,000	1,200,000	3,120,000
- populatie	4,300,000	11,180,000	1,000,000	2,600,000	1,110,000	2,886,000	1,140,000	2,964,000	1,050,000	2,730,000
- consum propriu	200,000	452,000	48,000	108,480	50,000	113,000	51,000	115,260	51,000	115,260
<b>2.2 DIVERSE TAXE CANAL</b>		150,000		37,500		37,500		37,500		37,500
<b>3.CANALIZ.AG.EC.POLUATORI GR.I RISC</b>	550,000	220,000	136,000	54,400	138,000	55,200	138,000	55,200	138,000	55,200
<b>4.CANALIZ.AG.EC.POLUATORI GR.II RISC</b>	15,000	7,500	3,600	1,800	3,600	1,800	3,900	1,950	3,900	1,950
<b>5.CANAL PT.PLATFORMA IND.SUD BUZAU</b>	480,000	624,000	120,000	156,000	120,000	156,000	120,000	156,000	120,000	156,000
<b>I.TOTAL CENTRU OPERATIONAL NR. 1</b>		48,156,400		10,720,630		11,983,550		12,735,110	0	12,717,110
<b>Centrul operatiunii nr. 2 MEREI</b>										
<b>1. APA POTABILA</b>										
Apa captata	235,714	0	31,429		65,714		82,857	0	55,714	
<b>1.1 Apa distribuita</b>	165,000	765,600	22,000	102,080	46,000	213,440	58,000	269,120	39,000	180,960
- agenti economici	40,000	185,600	6,000	27,840	9,000	41,760	16,000	74,240	9,000	41,760

- populatie	125,000	580,000	16,000	74,240	37,000	171,680	42,000	194,880	30,000	139,200
- consum propriu	0	0	0	0	0	0	0	0	0	0
<b>1.2 DIVERSE TAXE APA</b>										
2 CANALIZARE EPURARE										
<b>2.1 Apa evacuată și epurată</b>	<b>35,000</b>	<b>91,000</b>	<b>4,000</b>	<b>10,400</b>	<b>9,000</b>	<b>23,400</b>	<b>14,000</b>	<b>36,400</b>	<b>8,000</b>	<b>20,800</b>
- agenți economici	23,400	60,840	2,100	5,460	6,100	15,860	10,200	26,520	5,000	13,000
- populatie	11,600	30,160	1,900	4,940	2,900	7,540	3,800	9,880	3,000	7,800
- consum propriu		0	0	0	0	0	0	0	0	0
<b>2.2 DIVERSE TAXE CANAL</b>										
3.CANALIZ.AG.EC.POLUATORI GR.I RISC										
4.CANALIZ.AG.EC.POLUATORI GR.II RISC										
5.CANAL PLUVIAL-INDUSTRIAL										
<b>I.TOTAL CENTRU OPERATIONAL NR. 2</b>		<b>856,600</b>		<b>112,480</b>		<b>236,840</b>		<b>305,520</b>		<b>201,760</b>
<b>Centrul operatiōni nr. 3 PIETROASELE</b>										
<b>1. APA POTABILA</b>										
Apa captata	114,286	0	17,143							
<b>1.1 Apa distribuita</b>	<b>80,000</b>	<b>371,200</b>	<b>12,000</b>	<b>55,680</b>	<b>31,429</b>	<b>40,000</b>	<b>25,714</b>	<b>129,920</b>	<b>18,000</b>	<b>83,520</b>
- agenți economici	5,100	23,664	900	4,176	1,200	5,568	1,500	6,960	1,500	6,960
- populatie	74,900	347,536	11,100	51,504	20,800	96,512	26,500	122,960	16,500	76,560
- consum propriu		0		0		0		0		0
<b>1.2 DIVERSE TAXE APA</b>										
2 CANALIZARE EPURARE										
<b>2.1 Apa evacuată și epurată</b>										
- agenți economici										
- populatie										
- consum propriu										
<b>2.2 DIVERSE TAXE CANAL</b>										
3.CANALIZ.AG.EC.POLUATORI GR.I RISC										
4.CANALIZ.AG.EC.POLUATORI GR.II RISC										
5.CANAL PLUVIAL-INDUSTRIAL										
<b>I.TOTAL CENTRU OPERATIONAL NR. 3</b>		<b>371,200</b>		<b>55,680</b>		<b>102,080</b>		<b>129,920</b>		<b>83,520</b>
<b>Centrul operatiōni nr. 4 PATARLAGELE</b>										
<b>1. APA POTABILA</b>										
Apa captata	146,667	0	25,333							
<b>1.1 Apa distribuita</b>	<b>110,000</b>	<b>509,158</b>	<b>19,000</b>	<b>87,884</b>	<b>34,667</b>	<b>42,000</b>	<b>44,667</b>	<b>145,815</b>	<b>33,500</b>	<b>155,095</b>
- agenți economici	16,500	76,560	3,700	17,168	4,800	22,272	4,000	18,560	4,000	18,560
- populatie	88,300	408,784	14,100	65,424	20,000	92,800	26,000	120,540	28,000	129,920
- consum propriu	5,400	23,814	1,200	5,292	1,200	5,292	1,500	6,615	1,500	6,615
<b>1.2 DIVERSE TAXE APA</b>										
2 CANALIZARE EPURARE										
<b>2.1 Apa evacuată și epurată</b>	<b>40,000</b>	<b>103,184</b>	<b>7,500</b>	<b>19,296</b>	<b>7,500</b>	<b>19,296</b>	<b>15,000</b>	<b>38,796</b>	<b>10,000</b>	<b>25,796</b>

- agenti economici	9,600	24,960	2,400	6,240	2,400	6,240	2,400	6,240	2,400	6,240
- populatie	28,000	72,800	4,500	11,700	4,500	11,700	4,500	11,700	4,500	11,700
- consum propriu	2,400	5,424	600	1,356	600	1,356	600	1,356	600	1,356
<b>2.2 DIVERSE TAXE CANAL</b>		0		0		0		0		0
<b>3.CANALIZ.AG.EC.POLUATORI GR.I RISC</b>										
<b>4.CANALIZ.AG.EC.POLUATORI GR.II RISC</b>										
<b>5.CANAL PLUVIAL-INDUSTRIAL</b>										
<b>I.TOTAL CENTRU OPERATIONAL NR. 4</b>		<b>612,342</b>		<b>107,180</b>		<b>139,660</b>		<b>184,611</b>		<b>180,891</b>
<b>Centrul operatiolan nr. 5 POGOANELE</b>										
<b>1. APA POTABILA</b>										
Apa captata	137,500	0	20,000		35,000		41,875		40,625	
<b>1.1 Apa distribuita</b>	110,000	506,536	16,000	73,550	28,000	129,230	33,500	154,474	32,500	149,282
- agenti economici	23,000	106,720	6,000	27,840	6,000	27,840	5,500	25,520	5,500	25,520
- populatie	70,200	325,728	7,000	32,480	19,000	88,160	23,800	110,432	20,400	94,656
- consum propriu	16,800	74,088	3,000	13,230	3,000	13,230	4,200	18,522	6,600	29,106
<b>1.2 DIVERSE TAXE APA</b>		0		0		0		0		0
<b>2.CANALIZARE EPURARE</b>										
<b>2.1 Apa evacuata si epurata</b>	60,000	150,220	12,000	30,180	14,000	35,380	17,500	44,055	16,500	40,605
- agenti economici	14,000	36,400	3,000	7,800	3,000	7,800	5,000	13,000	3,000	7,800
- populatie	29,000	75,400	6,000	15,600	8,000	20,800	8,250	21,450	6,750	17,550
- consum propriu	17,000	38,420	3,000	6,780	3,000	6,780	4,250	9,605	6,750	15,255
<b>2.2 DIVERSE TAXE CANAL</b>		0		0		0		0		0
<b>3.CANALIZ.AG.EC.POLUATORI GR.I RISC</b>										
<b>4.CANALIZ.AG.EC.POLUATORI GR.II RISC</b>										
<b>5.CANAL PT.PLATFORMA IND.</b>										
<b>I.TOTAL CENTRU OPERATIONAL NR.5</b>		<b>656,756</b>		<b>103,730</b>		<b>164,610</b>		<b>198,529</b>		<b>189,887</b>
<b>Centrul operatiolan nr.6 NEHOIU</b>										
<b>1. APA POTABILA</b>										
Apa captata	454,545	0	119,091		135,455		119,091		80,909	
<b>1.1 Apa distribuita</b>	250,000	1,150,524	65,500	301,022	74,500	342,828	65,500	301,574	44,500	205,100
- agenti economici	98,200	455,648	26,900	124,816	28,300	131,312	22,500	104,400	20,500	95,120
- populatie	110,600	513,184	26,000	120,640	33,800	156,832	32,800	152,192	18,000	83,520
- consum propriu	41,200	181,692	12,600	55,566	12,400	54,684	10,200	44,982	6,000	26,460
<b>1.2 DIVERSE TAXE APA</b>		0		0		0		0		0
<b>2.CANALIZARE EPURARE</b>										
<b>2.1 Apa evacuata si epurata</b>	125,000	325,000	27,000	70,200	33,000	85,800	33,000	85,800	32,000	83,200
- agenti economici	57,000	148,200	12,000	31,200	15,000	39,000	15,000	39,000	15,000	39,000
- populatie	68,000	176,800	15,000	39,000	18,000	46,800	18,000	46,800	17,000	44,200
- consum propriu	0	0	0	0	0	0	0	0	0	0
<b>2.2 DIVERSE TAXE CANAL</b>		0		0		0		0		0
<b>3.CANALIZ.AG.EC.POLUATORI GR.I RISC</b>										



4.CANALIZ.AG.EC.POLUATORI GR.II RISC												
5.CANAL PLUVIAL-INDUSTRIAL												
I.TOTAL CENTRU OPERATIONAL NR. 6		1,475,524		371,222		428,628		387,374				288,300
<b>Centrul operatiunii nr. 7 RM. SARAT</b>												
1. APA POTABILA												
Apa captata												
1.1 Apa distribuita	1,692,308	0	369,231		423,077		461,538					
- agenti economici	1,100,000	5,102,068	240,000	1,113,117	275,000	1,275,517	300,000	1,391,517	438,462			
- populatie	371,600	1,724,224	72,900	338,256	92,900	431,056	117,900	547,056	285,000	1,321,917		
- consum propriu	720,000	3,340,800	165,000	765,600	180,000	835,200	180,000	835,200	87,900	407,856		
1.2 DIVERSE TAXE APA	8,400	37,044	2,100	9,261	2,100	9,261	2,100	9,261	2,100	904,800		
	0	37,100		9,000		9,000		9,000	2,100	9,261		
2 CANALIZARE EPURARE	0	0										
2.1 Apa evacuată și epurată	0	0										10,100
- agenti economici	1,450,000	3,767,144	330,000	857,286	380,000	987,286	360,000	935,286	380,000	987,286		
- populatie	471,600	1,226,160	117,900	306,540	117,900	306,540	117,900	306,540	117,900	306,540		
- consum propriu	970,000	2,522,000	210,000	546,000	260,000	676,000	240,000	624,000	260,000	676,000		
2.2 DIVERSE TAXE CANAL	8,400	18,984	2,100	4,746	2,100	4,746	2,100	4,746	2,100	4,746		
	0	44,000		10,800		11,000		11,100		11,100		
3.CANALIZ.AG.EC.POLUATORI GR.I RISC	0	0										
4.CANALIZ.AG.EC.POLUATORI GR.II RISC	15,000	6,000	3,600	1,440	3,600	1,440	4,200	1,680	3,600	1,440		
5.CANAL PLUVIAL-INDUSTRIAL	2,000	1,000	300	150	500	250	600	300	600	300		
I.TOTAL CENTRU OPERATIONAL NR. 7	0	0	0	0	0	0	0	300	600	300		
	0	8,957,312		1,991,793		2,284,493		2,348,883				2,332,143
<b>Centrul operatiunii nr. 8 ULMENI</b>												
1. APA POTABILA												
Apa captata												
1.1 Apa distribuita	33,333	0	4,667		8,667		11,333		8,667			
- agenti economici	25,000	116,000	3,500	16,240	6,500	30,160	8,500	39,440	6,500	30,160		
- populatie	620	2,877	110	510	210	974	150	696	150	696		
- consum propriu	24,380	113,123	3,390	15,730	6,290	29,186	8,350	38,744	6,350	29,464		
1.2 DIVERSE TAXE APA	0	0	0	0	0	0	0	0	0	0		
	0	0										
2 CANALIZARE EPURARE												
2.1 Apa evacuată și epurată												
- agenti economici												
- populatie												
- consum propriu												
2.2 DIVERSE TAXE CANAL												
3.CANALIZ.AG.EC.POLUATORI GR.I RISC												
4.CANALIZ.AG.EC.POLUATORI GR.II RISC												
5.CANAL PLUVIAL-INDUSTRIAL												
I.TOTAL CENTRU OPERATIONAL NR. 8		116,000		16,240		30,160		39,440		30,160		



Centrul operatiunii nr. 9 SIRIU										
1. APA POTABILA										
Apa captata										
1.1 Apa distribuita	66,667	0	14,667		16,000					
- agenti economici	50,000	232,000	11,000	51,040	12,000		18,667		17,333	
- populatie	12,000	55,680	3,000	13,920	3,000	55,680	14,000	64,960	13,000	60,320
- consum propriu	38,000	176,320	8,000	37,120	9,000	41,760	11,000	51,040	10,000	46,400
1.2 DIVERSE TAXE APA	0	0	0	0	0	0	0	0	0	0
2 CANALIZARE EPURARE										
2.1 Apa evacuata si epurata										
- agenti economici										
- populatie										
- consum propriu										
2.2 DIVERSE TAXE CANAL										
3.CANALIZ.AG.EC.POLUATORI GR.I RISC										
4.CANALIZ.AG.EC.POLUATORI GR.II RISC										
5.CANAL PLUVIAL-INDUSTRIAL										
I.TOTAL CENTRU OPERATIONAL NR. 9										
	0	232,000		51,040		55,680		64,960		60,320
Centrul operatiunii nr. 10 CISLAU										
1. APA POTABILA										
Apa captata										
1.1 Apa distribuita	85,714	0	15,000		20,714					
- agenti economici	60,000	278,400	10,500	48,720	14,500	67,280	20,000	92,800	21,429	69,600
- populatie	6,000	27,840	1,500	6,960	1,500	6,960	1,500	6,960	1,500	6,960
- consum propriu	54,000	250,560	9,000	41,760	13,000	60,320	18,500	85,840	13,500	62,640
1.2 DIVERSE TAXE APA	0	0	0	0	0	0	0	0	0	0
2 CANALIZARE EPURARE										
2.1 Apa evacuata si epurata										
- agenti economici	3,000	7,800	570	1,482	810	2,106	810	2,106	810	2,106
- populatie	240	624	60	156	60	156	60	156	60	156
- consum propriu	2,760	7,176	510	1,326	750	1,950	750	1,950	750	1,950
2.2 DIVERSE TAXE CANAL										
3.CANALIZ.AG.EC.POLUATORI GR.I RISC										
4.CANALIZ.AG.EC.POLUATORI GR.II RISC										
5.CANAL PLUVIAL-INDUSTRIAL										
I.TOTAL CENTRU OPERATIONAL NR. 10										
		286,200		50,202		69,386		94,906		71,706
Centrul operatiunii nr. 11 VERNESTI										
1. APA POTABILA										
Apa captata										
1.1 Apa distribuita	307,692	0	64,615		72,308					
- agenti economici	200,000	928,000	42,000	194,880	47,000	218,080	54,000	250,560	87,692	264,480
- populatie	12,000	55,680	3,000	13,920	3,000	13,920	3,000	13,920	3,000	13,920
- consum propriu	188,000	872,320	39,000	180,960	44,000	204,160	51,000	236,640	54,000	250,560
1.2 DIVERSE TAXE APA										
2 CANALIZARE EPURARE										
2.1 Apa evacuata si epurata										
- agenti economici										
- populatie										
- consum propriu										
2.2 DIVERSE TAXE CANAL										
3.CANALIZ.AG.EC.POLUATORI GR.I RISC										
4.CANALIZ.AG.EC.POLUATORI GR.II RISC										
5.CANAL PLUVIAL-INDUSTRIAL										
I.TOTAL CENTRU OPERATIONAL NR. 11										

- consum propriu		0	0	0	0	0	0	0	0	0	0	0
<b>1.2 DIVERSE TAXE APA</b>			0		0		0	0	0	0	0	0
<b>2 CANALIZARE EPURARE</b>							0		0			0
<b>2.1 Apa evacuată și epurată</b>												
- agenți economici												
- populație												
- consum propriu												
<b>2.2 DIVERSE TAXE CANAL</b>												
<b>3.CANALIZ.AG.EC.POLUATORI GR.I RISC</b>												
<b>4.CANALIZ.AG.EC.POLUATORI GR.II RISC</b>												
<b>5.CANAL PLUVIAL-INDUSTRIAL</b>												
<b>I.TOTAL CENTRU OPERATIONAL NR. 11</b>		<b>928,000</b>		<b>194,880</b>		<b>218,080</b>		<b>250,560</b>		<b>264,480</b>		
<b>Centrul operatiolan nr. 12 Chiojdu</b>												
<b>1. APA POTABILA</b>												
Apa captata		40,000	0	8,000		10,667		11,333		10,000		
<b>1.1 Apa distribuita</b>		<b>30,000</b>	<b>139,200</b>	<b>6,000</b>	<b>27,840</b>	<b>8,000</b>	<b>37,120</b>	<b>8,500</b>	<b>39,440</b>	<b>7,500</b>	<b>34,800</b>	
- agenți economici		5,300	24,592	1,000	4,640	1,300	6,032	1,500	6,960	1,500	6,960	
- populație		24,700	114,608	5,000	23,200	6,700	31,088	7,000	32,480	6,000	27,840	
- consum propriu		0	0	0	0	0	0	0	0	0	0	
<b>1.2 DIVERSE TAXE APA</b>			0	0	0	0	0	0	0	0	0	
<b>2 CANALIZARE EPURARE</b>												
<b>2.1 Apa evacuată și epurată</b>		<b>8,000</b>	<b>20,800</b>	<b>1,500</b>	<b>3,900</b>	<b>2,000</b>	<b>5,200</b>	<b>2,500</b>	<b>6,500</b>	<b>2,000</b>	<b>5,200</b>	
- agenți economici		2,000	5,200	300	780	500	1,300	600	1,560	600	1,560	
- populație		6,000	15,600	1,200	3,120	1,500	3,900	1,900	4,940	1,400	3,640	
- consum propriu		0	0	0	0	0	0	0	0	0	0	
<b>2.2 DIVERSE TAXE CANAL</b>			0	0	0	0	0	0	0	0	0	
<b>3.CANALIZ.AG.EC.POLUATORI GR.I RISC</b>												
<b>4.CANALIZ.AG.EC.POLUATORI GR.II RISC</b>												
<b>5.CANAL PLUVIAL-INDUSTRIAL</b>												
<b>I.TOTAL CENTRU OPERATIONAL NR. 12</b>		<b>160,000</b>		<b>31,740</b>		<b>42,320</b>		<b>45,940</b>		<b>40,000</b>		
<b>Centrul operatiolan nr. 13 Valea Ramnicului</b>												
<b>1. APA POTABILA</b>												
Apa captata		178,571	0	29,914		48,486		48,557		51,614		
<b>1.1 Apa distribuita</b>		<b>125,000</b>	<b>577,838</b>	<b>20,940</b>	<b>96,623</b>	<b>33,940</b>	<b>156,943</b>	<b>33,990</b>	<b>157,175</b>	<b>36,130</b>	<b>167,096</b>	
- agenți economici		14,700	68,208	2,100	9,744	4,200	19,488	3,900	18,096	4,500	20,880	
- populație		100,900	468,176	16,500	76,560	27,400	127,136	27,750	128,760	29,250	135,720	
- consum propriu		9,400	41,454	2,340	10,319	2,340	10,319	2,340	10,319	2,380	10,496	
<b>1.2 DIVERSE TAXE APA</b>			0	0	0	0	0	0	0	0	0	
<b>2 CANALIZARE EPURARE</b>												
<b>2.1 Apa evacuată și epurată</b>		<b>6,000</b>	<b>15,600</b>	<b>1,300</b>	<b>3,380</b>	<b>1,500</b>	<b>3,900</b>	<b>1,500</b>	<b>3,900</b>	<b>1,700</b>	<b>4,420</b>	
- agenți economici		2,200	5,720	400	1,040	600	1,560	600	1,560	600	1,560	

- populatie											
- consum propriu	3,800	9,880	900	2,340	900	2,340	900	2,340	1,100	2,860	
<b>2.2 DIVERSE TAXE CANAL</b>	0	0	0	0	0	0	0	0	0	0	
<b>3.CANALIZ.AG.EC.POLUATORI GR.I RISC</b>											
<b>4.CANALIZ.AG.EC.POLUATORI GR.II RISC</b>											
<b>5.CANAL PLUVIAL-INDUSTRIAL</b>											
<b>I.TOTAL CENTRU OPERATIONAL NR. 13</b>		593,438		100,003		160,843		161,075			
<b>Centrul operatiunii nr. 14 Grebanu</b>											
<b>1. APA POTABILA</b>											171,516
Apa captata											
<b>1.1 Apa distribuita</b>	133,333	0	26,667		33,333						
- agenti economici	80,000	368,440	16,000	73,550	20,000	92,110	38,333	106,030	21,000	96,750	
- populatie	3,000	13,920	300	1,392	600	2,784	600	2,784	1,500	6,960	
- consum propriu	65,000	301,600	12,700	58,928	16,400	76,096	19,400	90,016	16,500	76,560	
<b>1.2 DIVERSE TAXE APA</b>	12,000	52,920	3,000	13,230	3,000	13,230	3,000	13,230	3,000	13,230	
	0	0		0		0		0		0	
<b>2 CANALIZARE EPURARE</b>											
<b>2.1 Apa evacuată și epurată</b>											
- agenti economici											
- populatie											
- consum propriu											
<b>2.2 DIVERSE TAXE CANAL</b>											
<b>3.CANALIZ.AG.EC.POLUATORI GR.I RISC</b>											
<b>4.CANALIZ.AG.EC.POLUATORI GR.II RISC</b>											
<b>5.CANAL PLUVIAL-INDUSTRIAL</b>											
<b>I.TOTAL CENTRU OPERATIONAL NR. 14</b>		368,440		73,550		92,110		106,030			96,750
<b>Centrul operatiunii nr. 15 Topliceni</b>											
<b>1. APA POTABILA</b>											
Apa captata											
<b>1.1 Apa distribuita</b>	40,000	0	8,000		9,333						
- agenti economici	30,000	139,200	6,000	27,840	7,000	32,480	11,067	38,512	18,700	40,368	
- populatie	6,200	28,768	1,500	6,960	1,600	7,424	1,600	7,424	1,500	6,960	
- consum propriu	23,800	110,432	4,500	20,880	5,400	25,056	6,700	31,088	17,200	33,408	
<b>1.2 DIVERSE TAXE APA</b>	0	0	0	0	0	0	0	0	0	0	
		0		0		0		0		0	
<b>2 CANALIZARE EPURARE</b>											
<b>2.1 Apa evacuată și epurată</b>											
- agenti economici	4,000	10,400	750	1,950	850	2,210	1,200	3,120	1,200	3,120	
- populatie	1,000	2,600	150	390	250	650	300	780	300	780	
- consum propriu	3,000	7,800	600	1,560	600	1,560	900	2,340	900	2,340	
<b>2.2 DIVERSE TAXE CANAL</b>	0	0	0	0	0	0	0	0	0	0	
		0		0		0		0		0	
<b>3.CANALIZ.AG.EC.POLUATORI GR.I RISC</b>											
<b>4.CANALIZ.AG.EC.POLUATORI GR.II RISC</b>											

5. CANAL PLUVIAL-INDUSTRIAL										
<b>I. TOTAL CENTRU OPERATIONAL NR. 15</b>										
		149,600		29,790		34,690		41,632		43,488
<b>Centrul operatiunii nr. 16 Sapoca</b>										
<b>1. APA POTABILA</b>										
Apa captata										
1.1 Apa distribuita	185,714	0	38,143		58,143		56,714			
- agenti economici	130,000	595,150	26,700	121,887	40,700	186,847	39,700	182,207	32,714	
- populatie	23,900	110,896	6,000	27,840	7,900	36,656	7,000	32,480	22,900	104,209
- consum propriu	71,100	329,904	12,000	55,680	24,100	111,824	24,000	111,360	3,000	13,920
1.2 DIVERSE TAXE APA	35,000	154,350	8,700	38,367	8,700	38,367	8,700	38,367	11,000	51,040
		0		0		0		0	8,900	39,249
<b>2 CANALIZARE EPURARE</b>										
<b>2.1 Apa evacuată și epurată</b>										
- agenti economici										
- populatie										
- consum propriu										
<b>2.2 DIVERSE TAXE CANAL</b>										
<b>3. CANALIZ. AG. EC. POLUATORI GR. I RISC</b>										
<b>4. CANALIZ. AG. EC. POLUATORI GR. II RISC</b>										
<b>5. CANAL PLUVIAL-INDUSTRIAL</b>										
<b>I. TOTAL CENTRU OPERATIONAL NR. 16</b>										
		595,150		121,887		186,847		182,207		104,209
<b>Punct de lucru Manzaesti</b>										
<b>1. APA POTABILA</b>										
Apa captata										
1.1 Apa distribuita	30,769	0	4,615		7,692		9,231		9,231	
- agenti economici	20,000	92,800	3,000	13,920	5,000	23,200	6,000	27,840	6,000	27,840
- populatie	1,200	5,568	300	1,392	300	1,392	300	1,392	300	1,392
- consum propriu	18,800	87,232	2,700	12,528	4,700	21,808	5,700	26,448	5,700	26,448
1.2 DIVERSE TAXE APA	0	0	0	0	0	0	0	0	0	0
		0		0		0		0	0	0
<b>2 CANALIZARE EPURARE</b>										
<b>2.1 Apa evacuată și epurată</b>										
- agenti economici										
- populatie										
- consum propriu										
<b>2.2 DIVERSE TAXE CANAL</b>										
<b>3. CANALIZ. AG. EC. POLUATORI GR. I RISC</b>										
<b>4. CANALIZ. AG. EC. POLUATORI GR. II RISC</b>										
<b>5. CANAL PLUVIAL-INDUSTRIAL</b>										
<b>I. TOTAL PUNCT DE LUCRU</b>										
		92,800		13,920		23,200		27,840		27,840
<b>Centrul operatiunii nr. 18 Viperesti</b>										

<b>1. APA POTABILA</b>										
Apa captata	13,846	0	2,308							
<b>1.1 Apa distribuita</b>	<b>9,000</b>	<b>41,760</b>	<b>1,500</b>	<b>6,960</b>	<b>3,077</b>	<b>3,246</b>		<b>4,615</b>		
- agenti economici	210	974	30	139	60	278	60	278	60	278
- populatie	8,790	40,786	1,470	6,821	1,940	9,002	2,440	11,322	2,940	13,642
- consum propriu	0	0	0	0	0	0	0	0	0	0
<b>1.2 DIVERSE TAXE APA</b>		0	0	0	0	0	0	0	0	0
<b>2.CANALIZARE EPURARE</b>										
<b>2.1 Apa evacuata si epurata</b>										
- agenti economici										
- populatie										
- consum propriu										
<b>2.2 DIVERSE TAXE CANAL</b>										
<b>3.CANALIZ.AG.EC.POLUATORI GR.I RISC</b>										
<b>4.CANALIZ.AG.EC.POLUATORI GR.II RISC</b>										
<b>5.CANAL PLUVIAL-INDUSTRIAL</b>										
<b>I.TOTAL CENTRU OPERATIONAL NR. 18</b>		<b>41,760</b>		<b>6,960</b>		<b>9,280</b>		<b>11,600</b>		<b>13,920</b>
<b>Centrul operatiolan nr. 19 Cernatesti</b>										
<b>1. APA POTABILA</b>										
Apa captata	115,385	0	18,462							
<b>1.1 Apa distribuita</b>	<b>75,000</b>	<b>347,540</b>	<b>12,000</b>	<b>55,680</b>	<b>30,769</b>	<b>34,615</b>		<b>31,538</b>		
- agenti economici	2,100	9,744	300	1,392	600	2,784	600	2,784	600	2,784
- populatie	70,900	328,976	11,700	54,288	19,400	90,016	21,400	99,296	18,400	85,376
- consum propriu	2,000	8,820	0	0	0	0	500	2,205	1,500	6,615
<b>1.2 DIVERSE TAXE APA</b>		0	0	0	0	0	0	0	0	0
<b>2.CANALIZARE EPURARE</b>										
<b>2.1 Apa evacuata si epurata</b>	<b>5,000</b>	<b>13,000</b>	<b>900</b>	<b>2,340</b>	<b>1,100</b>	<b>2,860</b>	<b>1,400</b>	<b>3,640</b>	<b>1,600</b>	<b>4,160</b>
- agenti economici	1,200	3,120	300	780	300	780	300	780	300	780
- populatie	3,800	9,880	600	1,560	800	2,080	1,100	2,860	1,300	3,380
- consum propriu	0	0	0	0	0	0	0	0	0	0
<b>2.2 DIVERSE TAXE CANAL</b>		0	0	0	0	0	0	0	0	0
<b>3.CANALIZ.AG.EC.POLUATORI GR.I RISC</b>										
<b>4.CANALIZ.AG.EC.POLUATORI GR.II RISC</b>										
<b>5.CANAL PLUVIAL-INDUSTRIAL</b>										
<b>I.TOTAL CENTRU OPERATIONAL NR. 19</b>		<b>360,540</b>		<b>58,020</b>		<b>95,660</b>		<b>107,925</b>		<b>98,935</b>
<b>Centrul operatiolan nr. 20 Beceni</b>										
<b>1. APA POTABILA</b>										
Apa captata	86,667	0	16,000							
<b>1.1 Apa distribuita</b>	<b>65,000</b>	<b>301,600</b>	<b>12,000</b>	<b>55,680</b>	<b>24,000</b>	<b>26,667</b>		<b>20,000</b>		
- agenti economici	5,000	23,200	900	4,176	1,100	5,104	1,500	6,960	1,500	6,960
- populatie	60,000	278,400	11,100	51,504	16,900	78,416	18,500	85,840	13,500	62,640
- consum propriu	0	0	0	0	0	0	0	0	0	0

1.2 DIVERSE TAXE APA			0		0		0		0		0
2 CANALIZARE EPURARE											
2.1 Apa evacuată și epurată	8,000	20,800	2,000	5,200	2,000	5,200	2,000	5,200	2,000	5,200	
- agenți economici	1,200	3,120	300	780	300	780	300	780	300	780	
- populație	6,800	17,680	1,700	4,420	1,700	4,420	1,700	4,420	1,700	4,420	
- consum propriu	0	0	0	0	0	0	0	0	0	0	
2.2 DIVERSE TAXE CANAL	0	0	0	0	0	0	0	0	0	0	
3.CANALIZ.AG.EC.POLUATORI GR.I RISC											
4.CANALIZ.AG.EC.POLUATORI GR.II RISC											
5.CANAL PLUVIAL-INDUSTRIAL											
I.TOTAL CENTRU OPERATIONAL NR. 20		322,400		60,880		88,720		98,000	0	74,800	
<b>Punct de lucru Vintila Voda</b>											
1. APA POTABILA											
Apa captată	46,154	0	9,231		12,308		13,846		10,769		
1.1 Apa distribuită	30,000	139,200	6,000	27,840	8,000	37,120	9,000	41,760	7,000	32,480	
- agenți economici	2,400	11,136	600	2,784	600	2,784	600	2,784	600	2,784	
- populație	27,600	128,064	5,400	25,056	7,400	34,336	8,400	38,976	6,400	29,696	
- consum propriu	0	0	0	0	0	0	0	0	0	0	
1.2 DIVERSE TAXE APA	0	0	0	0	0	0	0	0	0	0	
2 CANALIZARE EPURARE											
2.1 Apa evacuată și epurată											
- agenți economici											
- populație											
- consum propriu											
2.2 DIVERSE TAXE CANAL											
3.CANALIZ.AG.EC.POLUATORI GR.I RISC											
4.CANALIZ.AG.EC.POLUATORI GR.II RISC											
5.CANAL PLUVIAL-INDUSTRIAL											
I.TOTAL Punct de lucru		139,200		27,840		37,120		41,760		32,480	
<b>Punct de lucru Pulesti</b>											
1. APA POTABILA											
Apa captată	100,000	0	16,000		30,667		29,333		24,000		
1.1 Apa distribuită	75,000	348,000	12,000	55,680	23,000	106,720	22,000	102,080	18,000	83,520	
- agenți economici	12,000	55,680	3,000	13,920	3,000	13,920	3,000	13,920	3,000	13,920	
- populație	63,000	292,320	9,000	41,760	20,000	92,800	19,000	88,160	15,000	69,600	
- consum propriu	0	0	0	0	0	0	0	0	0	0	
1.2 DIVERSE TAXE APA	0	0	0	0	0	0	0	0	0	0	
2 CANALIZARE EPURARE											
2.1 Apa evacuată și epurată											
- agenți economici											
- populație											



- consum propriu											
<b>2.2 DIVERSE TAXE CANAL</b>											
<b>3.CANALIZ.AG.EC.POLUATORI GR.I RISC</b>											
<b>4.CANALIZ.AG.EC.POLUATORI GR.II RISC</b>											
<b>5.CANAL PLUVIAL-INDUSTRIAL</b>											
<b>I.TOTAL Punct de lucru</b>		<b>348,000</b>		<b>55,680</b>		<b>106,720</b>		<b>102,080</b>		<b>83,520</b>	
<b>Punct de lucru Murgesti</b>											
<b>1. APA POTABILA</b>											
Apa captata	8,333	0	1,500		1,833		2,500		2,500		
<b>1.1 Apa distribuita</b>	<b>5,000</b>	<b>23,200</b>	<b>900</b>	<b>4,176</b>	<b>1,100</b>	<b>5,104</b>	<b>1,500</b>	<b>6,960</b>	<b>1,500</b>	<b>6,960</b>	
- agenti economici	1,200	5,568	300	1,392	300	1,392	300	1,392	300	1,392	
- populatie	3,800	17,632	600	2,784	800	3,712	1,200	5,568	1,200	5,568	
- consum propriu	0	0	0	0	0	0	0	0	0	0	
<b>1.2 DIVERSE TAXE APA</b>		<b>0</b>		<b>0</b>		<b>0</b>		<b>0</b>		<b>0</b>	
<b>2 CANALIZARE EPURARE</b>											
<b>2.1 Apa evacuata si epurata</b>											
- agenti economici											
- populatie											
- consum propriu											
<b>2.2 DIVERSE TAXE CANAL</b>											
<b>3.CANALIZ.AG.EC.POLUATORI GR.I RISC</b>											
<b>4.CANALIZ.AG.EC.POLUATORI GR.II RISC</b>											
<b>5.CANAL PLUVIAL-INDUSTRIAL</b>											
<b>I.TOTAL Punct de lucru</b>		<b>23,200</b>		<b>4,176</b>		<b>5,104</b>		<b>6,960</b>		<b>6,960</b>	
<b>Punct de lucru Sarulesti</b>											
<b>1. APA POTABILA</b>											
Apa captata	6,154	0	1,154		1,154		1,769		2,077		
<b>1.1 Apa distribuita</b>	<b>4,000</b>	<b>18,560</b>	<b>750</b>	<b>3,480</b>	<b>750</b>	<b>3,480</b>	<b>1,150</b>	<b>5,336</b>	<b>1,350</b>	<b>6,264</b>	
- agenti economici	600	2,784	150	696	150	696	150	696	150	696	
- populatie	3,400	15,776	600	2,784	600	2,784	1,000	4,640	1,200	5,568	
- consum propriu	0	0	0	0	0	0	0	0	0	0	
<b>1.2 DIVERSE TAXE APA</b>		<b>0</b>		<b>0</b>		<b>0</b>		<b>0</b>		<b>0</b>	
<b>2 CANALIZARE EPURARE</b>											
<b>2.1 Apa evacuata si epurata</b>											
- agenti economici											
- populatie											
- consum propriu											
<b>2.2 DIVERSE TAXE CANAL</b>											
<b>3.CANALIZ.AG.EC.POLUATORI GR.I RISC</b>											
<b>4.CANALIZ.AG.EC.POLUATORI GR.II RISC</b>											
<b>5.CANAL PLUVIAL-INDUSTRIAL</b>											

<b>I.TOTAL Punct de lucru</b>			18,560		3,480		3,480		5,336		6,264
<b>Punct de lucru Costesti</b>											
<b>1. APA POTABILA</b>											
Apa captata		12,500	0	3,000							
<b>1.1 Apa distribuita</b>		10,000	46,400	2,400	11,136	3,125		3,188		3,188	
- agenti economici		600	2,784	150	696	2,500	11,600	2,550	11,832	2,550	11,832
- populatie		9,400	43,616	2,250	10,440	150	696	150	696	150	696
- consum propriu		0	0	0	0	2,350	10,904	2,400	11,136	2,400	11,136
<b>1.2 DIVERSE TAXE APA</b>			0	0	0	0	0	0	0	0	0
<b>2 CANALIZARE EPURARE</b>											
<b>2.1 Apa evacuată și epurată</b>											
- agenti economici											
- populatie											
- consum propriu											
<b>2.2 DIVERSE TAXE CANAL</b>											
<b>3.CANALIZ.AG.EC.POLUATORI GR.I RISC</b>											
<b>4.CANALIZ.AG.EC.POLUATORI GR.II RISC</b>											
<b>5.CANAL PLUVIAL-INDUSTRIAL</b>											
<b>I.TOTAL Punct de lucru</b>			46,400		11,136		11,600		11,832		11,832
<b>Punct de lucru Sahateni</b>											
<b>1. APA POTABILA</b>											
Apa captata		14,286	0	3,429							
<b>1.1 Apa distribuita</b>		10,000	46,400	2,400	11,136	3,571		3,643		3,643	
- agenti economici		600	2,784	150	696	2,500	11,600	2,550	11,832	2,550	11,832
- populatie		9,400	43,616	2,250	10,440	150	696	150	696	150	696
- consum propriu		0	0	0	0	2,350	10,904	2,400	11,136	2,400	11,136
<b>1.2 DIVERSE TAXE APA</b>			0	0	0	0	0	0	0	0	0
<b>2 CANALIZARE EPURARE</b>											
<b>2.1 Apa evacuată și epurată</b>											
- agenti economici											
- populatie											
- consum propriu											
<b>2.2 DIVERSE TAXE CANAL</b>											
<b>3.CANALIZ.AG.EC.POLUATORI GR.I RISC</b>											
<b>4.CANALIZ.AG.EC.POLUATORI GR.II RISC</b>											
<b>5.CANAL PLUVIAL-INDUSTRIAL</b>											
<b>I.TOTAL Punct de lucru</b>			46,400		11,136		11,600		11,832		11,832



TOTAL COMPANIE										
1. APA POTABILA										
Apa captata	11,083,524	0	2,370,865	0	2,820,534	0	2,988,359	0	2,903,767	0
1.1 Apa distribuita	8,048,000	37,266,774	1,720,090	7,970,191	2,043,990	9,473,133	2,166,240	10,032,369	2,117,680	9,791,080
- agenti economici	2,064,030	9,577,099	490,790	2,277,266	516,920	2,398,509	556,460	2,581,974	499,860	2,319,350
- populatie	5,653,770	26,233,493	1,181,360	5,481,510	1,479,330	6,864,091	1,527,240	7,086,394	1,465,840	6,801,498
- consum propriu	330,200	1,456,182	47,940	211,415	47,740	210,533	82,540	364,001	151,980	670,232
1.2 DIVERSE TAXE APA		168,000		41,700		41,700		41,700		42,900
2 CANALIZARE EPURARE										
2.1 Apa evacuată și epurată	10,594,000	27,466,948	2,357,520	6,111,294	2,639,760	6,844,438	2,839,910	7,364,063	2,756,810	7,147,153
- agenti economici	4,933,440	12,826,944	1,060,910	2,758,366	1,174,410	3,053,466	1,357,660	3,516,916	1,345,460	3,498,196
- populatie	5,432,760	14,125,176	1,242,910	3,231,566	1,409,650	3,665,090	1,429,300	3,716,180	1,350,900	3,512,340
- consum propriu	227,800	514,828	53,700	121,362	55,700	125,882	57,950	130,967	60,450	136,617
2.2 DIVERSE TAXE CANAL		194,000		48,300		48,500		48,600		48,600
3.CANALIZ.AG.EC.POLUATORI GR.I RISC										
	565,000	226,000	139,600	55,840	141,600	56,640	142,200	56,880	141,600	56,640
4.CANALIZ.AG.EC.POLUATORI GR.II RISC										
	17,000	8,500	3,900	1,950	4,100	2,050	4,500	2,250	4,500	2,250
5.CANAL PLUVIAL-INDUSTRIAL										
	480,000	624,000	120,000	156,000	120,000	156,000	120,000	156,000	120,000	156,000
TOTAL GENERAL COMPANIE		65,954,222	0	14,385,275	0	16,622,461	0	17,701,862	0	17,244,623

Serv. Prod. Gest. Pipederi  
Sing. Stirbu Constanta

Intocmit  
Lefter Loredana

## LISTA ACHIZITII LEASING IN ANUL 2017

Nr. crt	Denumire utilaj	U.M.	Cantitati	2016	Propuneri VALOARE TOTALA - euro- fara TVA	mii lei		
						2017	2018	2019
1	Autoturism 5 locuri	1 buc	2		18,000			
2	Autoturism 5 locuri	2 buc	1		11,650			
3	Autoutilitara 2+1 locuri 4,5 t bena basculabila	3 buc	1		40,160			
4	Autoutilitara cabina dubla, 6+1 locuri si platforma	4 buc	2		59,850			
5	Miniescavator pe senile, greutate operationala max. 1900 kg	5 buc	1		30,100			
6	Autoutilitara 2 locuri	6 buc	1		10,412			
<b>TOTAL GENERAL</b>					<b>170,172</b>			
	Curs de schimb estimat			0.00	755,564	4.44	4.42	4.42
					<b>756</b>			

DIRECTOR GENERAL  
ECIONEL TESCARIU

ŞEF BIROU TEHNIC,  
ING. MARGARIT CONSTANTIN

DIRECTOR OPERATIONAL,  
SING. CRISTEA DUMITRU

## NECESARUL DE REPARAȚII PE ANUL 2017

(Revizii și reparații accidentale și planificate – RT, RC, RK)

	Centrul operational/Punct de lucru	Cant	Pret	Valoare	Obs.
<b>1</b>	<b>Buzau</b>				
	<b>a) APĂ POTABILĂ</b>				
	- fronturi captare, stații pompare RT, RC, RK	1	222,440	222,440	
	- utilaje mentenanță	1	13,337	13,337	
	- reparații accidentale rețele apă -pret/interven	250	1,200	300,000	
	- utilaje rețele apă - canal	1	0	0	
	- reparații instalații de hidrofoare	1	154,255	154,255	
	<b>TOTAL 1</b>			<b>690,032</b>	
	<b>b) EPURARE, CANALIZARE</b>				
	- stația de epurare RT, RC, RK	1	663,920	663,920	
	- reparații accidentale rețele canalizare	60	1,370	82,200	
	- stații de pompare ape uzate	1	11,988	11,988	
	- decolmatat rețele canal	10	19,300	193,000	
	- decolmatat cămine canal	300	450	135,000	
	<b>TOTAL 2</b>			<b>1,086,108</b>	
	<b>TOTAL BUZAU</b>			<b>1,776,140</b>	
<b>2</b>	<b>Merei</b>				
	<b>a) APĂ POTABILĂ</b>				
	- fronturi captare, stații pompare RT, RC, RK	1	21,950	21,950	
	- utilaje mentenanță	0	0	0	
	- reparații accidentale rețele apă -pret/interven	40	506	20,240	
	- utilaje rețele apă - canal	0	0	0	
	- reparații instalații de hidrofoare	0	0	0	
	<b>TOTAL 1</b>			<b>42,190</b>	
	<b>b) EPURARE, CANALIZARE</b>				
	- stația de epurare RT, RC, RK	1	5,082	5,082	
	- reparații accidentale rețele canalizare	10	420	4,200	
	- stații de pompare ape uzate	0	0	0	
	- decolmatat rețele canal	1	1,845	1,845	
	- decolmatat cămine canal	0	0	0	
	<b>TOTAL 2</b>			<b>11,127</b>	
	<b>TOTAL MEREI</b>			<b>53,317</b>	
<b>3</b>	<b>Pietroasele</b>				
	<b>a) APĂ POTABILĂ</b>				
	- fronturi captare, stații pompare RT, RC, RK	1	5,470	5,470	

- utilaje mentenanță	0	0	0
- reparații accidentale rețele apă -pret/interven	20	506	10,120
- utilaje rețele apă - canal	0	0	0
- reparații instalații de hidrofoare	0	0	0
<b>TOTAL 1</b>			<b>15,590</b>
<b>b) EPURARE, CANALIZARE</b>			
- stația de epurare RT, RC, RK	0	0	0
- reparații accidentale rețele canalizare	0	0	0
- stații de pompare ape uzate	0	0	0
- decolmatat rețele canal	0	0	0
- decolmatat cămine canal	0	0	0
<b>TOTAL 2</b>			<b>0</b>
<b>TOTAL PIETROASELE</b>			<b>15,590</b>
<b>4 Patarlagele</b>			
<b>a) APĂ POTABILĂ</b>			
- fronturi captare, stații pompare RT, RC, RK	1	25,575	25,575
- utilaje mentenanță	0	0	0
- reparații accidentale rețele apă -pret/interven	30	506	15,180
- utilaje rețele apă - canal	0	0	0
- reparații instalații de hidrofoare	0	0	0
<b>TOTAL 1</b>			<b>40,755</b>
<b>b) EPURARE, CANALIZARE</b>			
- stația de epurare RT, RC, RK	1	50,163	50,163
- reparații accidentale rețele canalizare	15	420	6,300
- stații de pompare ape uzate	1	4,636	4,636
- decolmatat rețele canal	1	1,845	1,845
- decolmatat cămine canal	0	0	0
<b>TOTAL 2</b>			<b>62,944</b>
<b>TOTAL PATARLAGELE</b>			<b>103,699</b>
<b>5 Pogoanele</b>			
<b>a) APĂ POTABILĂ</b>			
- fronturi captare, stații pompare RT, RC, RK	1	19,160	19,160
- utilaje mentenanță	0	0	0
- reparații accidentale rețele apă -pret/interven	15	506	7,590
- utilaje rețele apă - canal	0	0	0
- reparații instalații de hidrofoare	0	0	0
<b>TOTAL 1</b>			<b>26,750</b>
<b>b) EPURARE, CANALIZARE</b>			
- stația de epurare RT, RC, RK	1	28,435	28,435
- reparații accidentale rețele canalizare	10	420	4,200
- stații de pompare ape uzate	1	12,491	12,491
- decolmatat rețele canal	3	1,845	5,535

- decolmatat cămine canal	0	0	0
<b>TOTAL 2</b>			<b>50,661</b>
<b>TOTAL POGOANELE</b>			<b>77,411</b>
<b>6 Nehoiu</b>			
a) APĂ POTABILĂ			
- fronturi captare, stații pompare RT, RC, RK	1	5,970	5,970
- utilaje mentenanță	0	0	0
- reparații accidentale rețele apă -pret/interven	60	506	30,360
- utilaje rețele apă - canal	0	0	0
- reparații instalații de hidrofoare	0	0	0
<b>TOTAL 1</b>			<b>36,330</b>
b) EPURARE, CANALIZARE			
- stația de epurare RT, RC, RK	1	39,282	39,282
- reparații accidentale rețele canalizare	30	420	12,600
- stații de pompare ape uzate	1	14,171	14,171
- decolmatat rețele canal	8	1,845	14,760
- decolmatat cămine canal	0	0	0
<b>TOTAL 2</b>			<b>80,813</b>
<b>TOTAL NEHOIU</b>			<b>117,143</b>
<b>7 R Sarat</b>			
a) APĂ POTABILĂ			
- fronturi captare, stații pompare RT, RC, RK	1	45,365	45,365
- utilaje mentenanță	0	0	0
- reparații accidentale rețele apă -pret/interven	150	786	117,900
- utilaje rețele apă - canal	0	0	0
- reparații instalații de hidrofoare	1	1,536	1,536
- spalari rețele apă	7	1,786	12,502
<b>TOTAL 1</b>			<b>177,303</b>
b) EPURARE, CANALIZARE			
- stația de epurare RT, RC, RK	1	77,858	77,858
- reparații accidentale rețele canalizare	25	687	17,175
- stații de pompare ape uzate	1	15,208	15,208
- decolmatat rețele canal	7	19,025	133,175
- decolmatat cămine canal	150	536	80,400
<b>TOTAL 2</b>			<b>323,816</b>
<b>TOTAL RM SARAT</b>			<b>501,119</b>
<b>8 Ulmeni</b>			
a) APĂ POTABILĂ			
- fronturi captare, stații pompare RT, RC, RK	1	11,583	11,583
- utilaje mentenanță	0	0	0
- reparații accidentale rețele apă -pret/interven	20	506	10,120
- utilaje rețele apă - canal	0	0	0

- reparații instalații de hidrofoare	0	0	0
<b>TOTAL 1</b>			<b>21,703</b>
<b>b) EPURARE, CANALIZARE</b>			
- stația de epurare RT, RC, RK	0	0	0
- reparații accidentale rețele canalizare	0	0	0
- stații de pompare ape uzate	0	0	0
- decolmatat rețele canal	0	0	0
- decolmatat cămine canal	0	0	0
<b>TOTAL 2</b>			<b>0</b>
<b>TOTAL ULMENI</b>			<b>21,703</b>
<b>9 Sîrîu</b>			
<b>a) APĂ POTABILĂ</b>			
- fronturi captare, stații pompare RT, RC, RK	1	14,740	14,740
- utilaje mentenanță	0	0	0
- reparații accidentale rețele apă -pret/interven	20	506	10,120
- utilaje rețele apă - canal	0	0	0
- reparații instalații de hidrofoare	0	0	0
<b>TOTAL 1</b>			<b>24,860</b>
<b>b) EPURARE, CANALIZARE</b>			
- stația de epurare RT, RC, RK	0	0	0
- reparații accidentale rețele canalizare	0	0	0
- stații de pompare ape uzate	0	0	0
- decolmatat rețele canal	0	0	0
- decolmatat cămine canal	0	0	0
<b>TOTAL 2</b>			<b>0</b>
<b>TOTAL SIRIU</b>			<b>24,860</b>
<b>10 Cislau</b>			
<b>a) APĂ POTABILĂ</b>			
- fronturi captare, stații pompare RT, RC, RK	1	13,509	13,509
- utilaje mentenanță	0	0	0
- reparații accidentale rețele apă -pret/interven	20	506	10,120
- utilaje rețele apă - canal	0	0	0
- reparații instalații de hidrofoare	0	0	0
<b>TOTAL 1</b>			<b>23,629</b>
<b>b) EPURARE, CANALIZARE</b>			
- stația de epurare RT, RC, RK	1	14,745	14,745
- reparații accidentale rețele canalizare	10	420	4,200
- stații de pompare ape uzate	1	1,344	1,344
- decolmatat rețele canal	1	1,845	1,845
- decolmatat cămine canal	0	0	0
<b>TOTAL 2</b>			<b>22,134</b>
<b>TOTAL CISLAU</b>			<b>45,763</b>

<b>11</b>	<b>Vernesti</b>			
	a) APĂ POTABILĂ			
	- fronturi captare, stații pompare RT, RC, RK	1	28,456	28,456
	- utilaje mentenanță	0	0	0
	- reparații accidentale rețele apă -pret/interven	30	506	15,180
	- utilaje rețele apă - canal	0	0	0
	- reparații instalații de hidrofoare	0	0	0
	<b>TOTAL 1</b>			<b>43,636</b>
	b) EPURARE, CANALIZARE			
	- stația de epurare RT, RC, RK	0	0	0
	- reparații accidentale rețele canalizare	0	0	0
	- stații de pompare ape uzate	0	0	0
	- decolmatat rețele canal	0	0	0
	- decolmatat cămine canal	0	0	0
	<b>TOTAL 2</b>			<b>0</b>
	<b>TOTAL VERNEȘTI</b>			<b>43,636</b>
<b>12</b>	<b>Chiojdu</b>			
	a) APĂ POTABILĂ			
	- fronturi captare, stații pompare RT, RC, RK	1	24,404	24,404
	- utilaje mentenanță	0	0	0
	- reparații accidentale rețele apă -pret/interven	15	506	7,590
	- utilaje rețele apă - canal	0	0	0
	- reparații instalații de hidrofoare	0	0	0
	<b>TOTAL 1</b>			<b>31,994</b>
	b) EPURARE, CANALIZARE			
	- stația de epurare RT, RC, RK	1	27,886	27,886
	- reparații accidentale rețele canalizare	10	420	4,200
	- stații de pompare ape uzate	1	5,323	5,323
	- decolmatat rețele canal	1	1,845	1,845
	- decolmatat cămine canal	0	0	0
	<b>TOTAL 2</b>			<b>39,254</b>
	<b>TOTAL CHIOJDU</b>			<b>71,248</b>
<b>13</b>	<b>Valea Râmnicului</b>			
	a) APĂ POTABILĂ			
	- fronturi captare, stații pompare RT, RC, RK	1	43,058	43,058
	- utilaje mentenanță	0	0	0
	- reparații accidentale rețele apă -pret/interven	10	506	5,060
	- utilaje rețele apă - canal	0	0	0
	- reparații instalații de hidrofoare	0	0	0
	<b>TOTAL 1</b>			<b>48,118</b>
	b) EPURARE, CANALIZARE			
	- stația de epurare RT, RC, RK	0	0	0

	- reparații accidentale rețele canalizare	0	0	0
	- stații de pompare ape uzate	0	0	0
	- decolmatat rețele canal	0	0	0
	- decolmatat cămine canal	0	0	0
	<b>TOTAL 2</b>			0
	<b>TOTAL VALEA RAMNICULUI</b>			0
<b>14</b>	<b>Grebanu</b>			<b>48,118</b>
	a) APĂ POTABILĂ			
	- fronturi captare, stații pompare RT, RC, RK	1	46,731	46,731
	- utilaje mentenanță	0	0	0
	- reparații accidentale rețele apă -pret/interven	30	506	15,180
	- utilaje rețele apă - canal	0	0	0
	- reparații instalații de hidrofoare	0	0	0
	<b>TOTAL 1</b>			<b>61,911</b>
	b) EPURARE, CANALIZARE			
	- stația de epurare RT, RC, RK	0	0	0
	- reparații accidentale rețele canalizare	0	0	0
	- stații de pompare ape uzate	0	0	0
	- decolmatat rețele canal	0	0	0
	- decolmatat cămine canal	0	0	0
	<b>TOTAL 2</b>			0
	<b>TOTAL GREBANU</b>			0
<b>15</b>	<b>Topliceni</b>			<b>61,911</b>
	a) APĂ POTABILĂ			
	- fronturi captare, stații pompare RT, RC, RK	1	4,744	4,744
	- utilaje mentenanță	0	0	0
	- reparații accidentale rețele apă -pret/interven	15	506	7,590
	- utilaje rețele apă - canal	0	0	0
	-reparații instalații de hidrofoare	0	0	0
	<b>TOTAL 1</b>			<b>12,334</b>
	b) EPURARE, CANALIZARE			
	- stația de epurare RT, RC, RK	0	0	0
	- reparații accidentale rețele canalizare	0	0	0
	- stații de pompare ape uzate	0	0	0
	- decolmatat rețele canal	0	0	0
	- decolmatat cămine canal	0	0	0
	<b>TOTAL 2</b>			0
	<b>TOTAL TOPLICENI</b>			0
<b>16</b>	<b>Sapoca</b>			<b>12,334</b>
	a) APĂ POTABILĂ			
	- fronturi captare, stații pompare RT, RC, RK	1	14,658	14,658
	- utilaje mentenanță	0	0	0



	- reparații accidentale rețele apă -pret/interven	20	506	10,120
	- utilaje rețele apă - canal	0	0	0
	- reparații instalații de hidrofoare	0	0	0
	<b>TOTAL 1</b>			<b>24,778</b>
	<b>b) EPURARE, CANALIZARE</b>			
	- stația de epurare RT, RC, RK	0	0	0
	- reparații accidentale rețele canalizare	0	0	0
	- stații de pompare ape uzate	0	0	0
	- decolmatat rețele canal	0	0	0
	- decolmatat cămine canal	0	0	0
	<b>TOTAL 2</b>			<b>0</b>
	<b>TOTAL SAPOGA</b>			<b>24,778</b>
<b>17</b>	<b>Manzalesti</b>			
	<b>a) APĂ POTABILĂ</b>			
	- fronturi captare, stații pompare RT, RC, RK	0	0	0
	- utilaje mentenanță	0	0	0
	- reparații accidentale rețele apă -pret/interven	20	506	10,120
	- utilaje rețele apă - canal	0	0	0
	- reparații instalații de hidrofoare	0	0	0
	<b>TOTAL 1</b>			<b>10,120</b>
	<b>b) EPURARE, CANALIZARE</b>			
	- stația de epurare RT, RC, RK	0	0	0
	- reparații accidentale rețele canalizare	0	0	0
	- stații de pompare ape uzate	0	0	0
	- decolmatat rețele canal	0	0	0
	- decolmatat cămine canal	0	0	0
	<b>TOTAL 2</b>			<b>0</b>
	<b>TOTAL MANZALESTI</b>			<b>10,120</b>
<b>18</b>	<b>Viperesti</b>			
	<b>a) APĂ POTABILĂ</b>			
	- fronturi captare, stații pompare RT, RC, RK	1	9,331	9,331
	- utilaje mentenanță	0	0	0
	- reparații accidentale rețele apă -pret/interven	15	506	7,590
	- utilaje rețele apă - canal	0	0	0
	- reparații instalații de hidrofoare	0	0	0
	<b>TOTAL 1</b>			<b>16,921</b>
	<b>b) EPURARE, CANALIZARE</b>			
	- stația de epurare RT, RC, RK	0	0	0
	- reparații accidentale rețele canalizare	0	0	0
	- stații de pompare ape uzate	0	0	0
	- decolmatat rețele canal	0	0	0
	- decolmatat cămine canal	0	0	0

	<b>TOTAL 2</b>			0
	<b>TOTAL YIPERESTI</b>			16,921
<b>19</b>	<b>Cernatesti</b>			
	a) APĂ POTABILĂ			
	- fronturi captare, stații pompare RT, RC, RK	1	2,250	2,250
	- utilaje mentenanță	0	0	0
	- reparații accidentale rețele apă -pret/interven	20	506	10,120
	- utilaje rețele apă - canal	0	0	0
	- reparații instalații de hidrofoare	0	0	0
	<b>TOTAL 1</b>			12,370
	b) EPURARE, CANALIZARE			
	- stația de epurare RT, RC, RK	1	11,452	11,452
	- reparații accidentale rețele canalizare	10	420	4,200
	- stații de pompare ape uzate	0	0	0
	- decolmatat rețele canal	1	1,845	1,845
	- decolmatat cămine canal	0	0	0
	<b>TOTAL 2</b>			17,497
	<b>TOTAL CERNATESTI</b>			29,867
<b>20</b>	<b>Beceni</b>			
	a) APĂ POTABILĂ			
	- fronturi captare, stații pompare RT, RC, RK	0	0	0
	- utilaje mentenanță	0	0	0
	- reparații accidentale rețele apă -pret/interven	30	506	15180
	- utilaje rețele apă - canal	0	0	0
	- reparații instalații de hidrofoare	0	0	0
	<b>TOTAL 1</b>			15,180
	b) EPURARE, CANALIZARE			
	- stația de epurare RT, RC, RK	1	26900	26900
	- reparații accidentale rețele canalizare	15	420	6300
	- stații de pompare ape uzate	0	0	0
	- decolmatat rețele canal	1	1845	1845
	- decolmatat cămine canal	0	0	0
	<b>TOTAL 2</b>			35,045
	<b>SURSA DE APA VALEA SLANICULUI</b>			
	a) APĂ POTABILĂ			
	- fronturi captare, stații pompare RT, RC, RK	1	18,634	18,634
	- utilaje mentenanță	0	0	0
	- reparații accidentale rețele apă -pret/interven	20	506	10,120
	- utilaje rețele apă - canal	0	0	0
	- reparații instalații de hidrofoare	0	0	0
	<b>TOTAL 3</b>			28,754
	<b>TOTAL BECENI</b>			78,979

<b>21</b>	<b>Vintila Voda</b>			
	<b>a) APĂ POTABILĂ</b>			
	- fronturi captare, stații pompare RT, RC, RK	0	0	0
	- utilaje mentenanță	0	0	0
	- reparații accidentale rețele apă -pret/interven	15	506	7,590
	- utilaje rețele apă - canal	0	0	0
	- reparații instalații de hidrofoare	0	0	0
	<b>TOTAL 1</b>			<b>7,590</b>
	<b>b) EPURARE, CANALIZARE</b>			
	- stația de epurare RT, RC, RK	0	0	0
	- reparații accidentale rețele canalizare	0	0	0
	- stații de pompare ape uzate	0	0	0
	- decolmatat rețele canal	0	0	0
	- decolmatat cămine canal	0	0	0
	<b>TOTAL 2</b>			<b>0</b>
	<b>TOTAL VINTILA VODA</b>			<b>7,590</b>
<b>22</b>	<b>Puiesti</b>			
	<b>a) APĂ POTABILĂ</b>			
	- fronturi captare, stații pompare RT, RC, RK	0	0	0
	- utilaje mentenanță	0	0	0
	- reparații accidentale rețele apă -pret/interven	20	506	10,120
	- utilaje rețele apă - canal	0	0	0
	- reparații instalații de hidrofoare	0	0	0
	<b>TOTAL 1</b>			<b>10,120</b>
	<b>b) EPURARE, CANALIZARE</b>			
	- stația de epurare RT, RC, RK	0	0	0
	- reparații accidentale rețele canalizare	0	0	0
	- stații de pompare ape uzate	0	0	0
	- decolmatat rețele canal	0	0	0
	- decolmatat cămine canal	0	0	0
	<b>TOTAL 2</b>			<b>0</b>
	<b>TOTAL PUIESTI</b>			<b>10,120</b>
<b>23</b>	<b>Murgesti</b>			
	<b>a) APĂ POTABILĂ</b>			
	- fronturi captare, stații pompare RT, RC, RK	1	3,052	3,052
	- utilaje mentenanță	0	0	0
	- reparații accidentale rețele apă -pret/interven	15	506	7,590
	- utilaje rețele apă - canal	0	0	0
	- reparații instalații de hidrofoare	0	0	0
	<b>TOTAL 1</b>			<b>10,642</b>
	<b>b) EPURARE, CANALIZARE</b>			
	- stația de epurare RT, RC, RK	0	0	0

	- reparații accidentale rețele canalizare	0	0	0
	- stații de pompare ape uzate	0	0	0
	- decolmatat rețele canal	0	0	0
	- decolmatat cămine canal	0	0	0
	<b>TOTAL 2</b>			0
	<b>TOTAL MURGESTI</b>			<b>10,642</b>
<b>24</b>	<b>Sarulesti</b>			
	a) APĂ POTABILĂ			
	- fronturi captare, stații pompare RT, RC, RK	1	5,875	5,875
	- utilaje mentenanță	0	0	0
	- reparații accidentale rețele apă -pret/interven	10	506	5,060
	- utilaje rețele apă - canal	0	0	0
	- reparații instalații de hidrofoare	0	0	0
	<b>TOTAL 1</b>			<b>10,935</b>
	b) EPURARE, CANALIZARE			
	- stația de epurare RT, RC, RK	0	0	0
	- reparații accidentale rețele canalizare	0	0	0
	- stații de pompare ape uzate	0	0	0
	- decolmatat rețele canal	0	0	0
	- decolmatat cămine canal	0	0	0
	<b>TOTAL 2</b>			0
	<b>TOTAL SARULESTI</b>			<b>10,935</b>
<b>25</b>	<b>Costesti</b>			
	a) APĂ POTABILĂ			
	- fronturi captare, stații pompare RT, RC, RK	0	0	0
	- utilaje mentenanță	0	0	0
	- reparații accidentale rețele apă -pret/interven	20	506	10,120
	- utilaje rețele apă - canal	0	0	0
	- reparații instalații de hidrofoare	0	0	0
	- puncte monitorizare clor	1	3,960	3,960
	<b>TOTAL 1</b>			<b>14,080</b>
	b) EPURARE, CANALIZARE			
	- stația de epurare RT, RC, RK	0	0	0
	- reparații accidentale rețele canalizare	0	0	0
	- stații de pompare ape uzate	0	0	0
	- decolmatat rețele canal	0	0	0
	- decolmatat cămine canal	0	0	0
	<b>TOTAL 2</b>			0
	<b>TOTAL COSTESTI</b>			<b>14,080</b>
<b>26</b>	<b>Sahateni</b>			
	a) APĂ POTABILĂ			
	- fronturi captare, stații pompare RT, RC, RK	1	7,410	7,410

- utilaje mentenanță	0	0	0
- reparații accidentale rețele apă -pret/interven	20	506	10,120
- utilaje rețele apă - canal	0	0	0
- reparații instalații de hidrofoare	0	0	0
<b>TOTAL 1</b>			<b>17,530</b>
<b>b) EPURARE, CANALIZARE</b>			
- stația de epurare RT, RC, RK	0	0	0
- reparații accidentale rețele canalizare	0	0	0
- stații de pompare ape uzate	0	0	0
- decolmatat rețele canal	0	0	0
- decolmatat cămine canal	0	0	0
<b>TOTAL 2</b>			<b>0</b>
<b>TOTAL SAHATENI</b>			<b>17,530</b>
<b>TOTAL COMPANIE</b>			<b>3,205,554</b>

3.205 mii lei

DIRECTOR ADJUNCT,  
sing. Cristea Dumitru



ÎNTOCMIT,

ing. Moldoveanu Adriana

Compania de Apa SA Buzau

ANEXA D


LUCRARI DE INTRETINERE SI REPARATII CONSTRUCTII PROPUSE 2017

Nr crt	Denumire Lucrare	U.M.	Cantitati	Propuneri 2017 (Lei)	Propuneri 2018 (Lei)	Propuneri 2019 (Lei)
	<b>CENTRUL ZONAL VALEA BUZAULUI</b>					
	<b>PATARLAGELE</b>					
1	Refacere priza apa sursa Zagastru	1 buc	1	250,000		
	<b>CHIOJDU</b>					
1	Reparatii rezervor metalic	2 mp	42	15,000		
2	Reparatii statii epurare Chiojdu+Lera	3 mp	120	10,000		
	<b>CENTRUL ZONAL RM. SARAT</b>					
	<b>Rm. SARAT</b>					
1	Amenajare incinte statii hidrofor	4 buc	7	150,000		
	<b>CENTRUL ZONAL VALEA SLANICULUI</b>					
1	Reparatii rezervor si camera vane Podu-Muncii	5 mp	125	10,000		
	<b>TOTAL</b>			<b>435,000</b>		

Mii lei

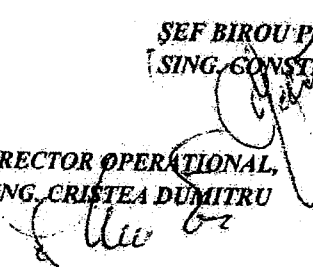
435

DIRECTOR GENERAL,  
EC. IONEL TESCARU



SEF BIROU P.I.-GIS,  
SING. CONSTANTIN COSTICA

DIRECTOR OPERATIONAL,  
SING. CRISTEA DUMITRU




## INDICATORI DE PERFORMANTA AI SERVICIULUI


pentru anul 2017 conform  
Contractului de delegare a gestiunii serviciilor publice de alimentare cu apa si  
de canalizare

Nr crt	Denumirea indicatorului de performanta	U/M	BVC aprobat 2016	Propus 2017	%
<b>INDICATORI FINANCIARI</b>					
1.	Rata profitului brut inainte de amortizare si redeventa (RPB=Venituri din exploatare-cheltuieli din exploatare+chelt cu amortizarea si redeventa/venituri din exploatare) =70550-63110+2670+3552/70550	%	18,90	19,36%	102,4
2.	Lichiditatea curenta (LC=Active circulante/Datorii curente)		Mai mare sau egal cu 1	Mai mare sau egal cu 1	100,0
3.	Viteza de rotatie a clientilor (VR=Sold mediu clienti x365 Cifra de afaceri)	Zile	65	65	100,0
<b>INDICATORI MANAGERIALI</b>					
1	Populatia deservita pe angajat (PD=Populatia deservita(locuitori) retea de apa Numar total de angajati 218230/788)	Populatia/angajat	268	277	103,3
2	Procentul de apa nefacturata 8048000/11083524 (AN=Productia de apa spre distributie—volumul de apa facturat/productia de apa spre distributie)	%	30,18	27,38	110,2
3	Nivelul investitiilor totale cumulate pe locuitor (NI=Nivel investitii de la intrarea in vigoare a contractului/populatia deservita apa(108.755.766/262.344)	Euro/locuitor	421	430	102,1

Director general,  
Ec. Tesaru Ionel



Director economic,  
Ec. Vasii Dragomir



Director adjunct,  
Ing. Cristea Dumitru



## CRITERIILE, OBIECTIVELE SI CONDITIILE DE EVALUARE A INDICATORILOR DE PERFORMANTA MANAGERIALI

Conditionarea indemnizatiei conducatorului societatii in functie de realizarea nivelului indicatorilor prevazuti prin BVC se va face astfel:

### A. OBIECTIVELE INDICATORILOR DE PERFORMANTA

Nr crt	Indicatorul	Formula de calcul a indicatorului	U/M	Nivel prevazut pe 2017
I	<b>Indicatori manageriali specifici</b>			
1a	Asigurarea continuitatii serviciului, la nivelul parametrilor contractuali, prin reducerea perioadelor de intrerupere	$\frac{\text{Nr de ore de functionare din an}}{\text{Nr de ore planificat a functiona pe an}}$	%	95%
1b	Consumul specific de energie electrica pe mc apa distribuita	$\frac{\text{Nr kw consumati pe an}}{\text{Nr mc apa distribuita}}$	kw/mc	1,1000
1c	Cresterea gradului de incasare a facturilor emise	$\frac{\text{Incasari totale din productie}}{\text{Productia fact. si sold an precedent}}$	%	95%
II	<b>Indicatori manageriali generali</b>			
1	Reducerea creantelor (viteza de rotatie a clientilor)	$\frac{\text{Sold mediu clientix365}}{\text{Cifra de afaceri}}$	zile	65
2	Reducerea platilor restante (viteza de rotatie a furnizorilor)	$\frac{\text{Sold mediu furnizorix365}}{\text{Achizitii totale}}$	zile	45
3	Reducerea pierderilor – (procentul de apa nefacturata)	$\frac{\text{Productia de apa spre distributie minus volumul de apa facturat / productia de apa spre distributie}}{\text{Productia de apa spre distributie}}$	%	27,38
4	Reducerea cheltuielilor la 1.000 lei productie	$\frac{\text{Cheltuieli totale x 1.000}}{\text{Venituri totale}}$	lei	895
5	Cresterea productivitatii valorice-preturi comparabile cu IPC	$\frac{\text{Venituri totale}}{\text{Nr mediu personal}}$	Mii lei	93
6	Rata profitului brut din activitatea operationala	$\frac{\text{Venituri din exploatare minus cheltuieli din exploatare plus cheltuieli cu amortizarea si redeventa}}{\text{Venituri din exploatare}}$	%	19,36
7	Lichiditatea curenta	$\frac{\text{Active circulante totale x 100}}{\text{Datorii curente totale}}$	%	1,00
8	Plata obligatiilor fiscale la scadenta	$\frac{\text{Data platii minus data scadentei}}{\text{Data platii}}$	zile	0



## B. CRITERIILE SI CONDITIILE DE EVALUARE A INDICATORILOR DE PERFORMANTA

### I.1a. Asigurarea continuitatii serviciului, la nivelul parametrilor contractuali, prin reducerea perioadelor de intrerupere

Grad de realizare a indicatorului cumulat %	90 - 94%	89 - 80%	79 - 70%	sub 70%
Procent cu care se diminueaza drepturile salariale	0,5 %	1%	1,5%	3%

### I.1b. Reducerea consumurilor specifice de energie electrica pe mc apa distribuita

Grad de nerealizare a indicatorului cumulat %	90 - 94%	89 - 80%	79 - 70%	sub 70%
Procent cu care se diminueaza drepturile salariale	0,5 %	1%	1,5%	3%

### I.1c. Cresterea gradului de incasare a facturilor emise

Grad de realizare a indicatorului cumulat %	90 - 94%	89 - 80%	79 - 70%	sub 70%
Procent cu care se diminueaza drepturile salariale	0,5 %	1%	1,5%	3%

#### 1. Reducerea creantelor (viteza de rotatie a clientilor)

Nr. de zile cu care se depaseste perioada de recuperare a creantelor stabilita prin BVC (nr. zile)	1 -20 zile	21 - 40 zile	41 - 60 zile	Peste 60 zile
Procent cu care se diminueaza drepturile salariale	0,5 %	1%	1,5%	3%

#### 2. Reducerea platilor restante (viteza de rotatie a furnizorilor)

Nr. de zile cu care se depaseste perioada de plata a furnizorilor stabilita prin BVC (nr. zile)	1 -20 zile	21 - 40 zile	41 - 60 zile	Peste 60 zile
Procent cu care se diminueaza drepturile salariale	0,5 %	1%	1,5%	3%

#### 3. Reducerea pierderilor -(procentul de apa nefacturata)

Grad de realizare a indicatorului cumulat %	90 - 94%	89 - 80%	79 - 70%	sub 70%
Procent cu care se diminueaza drepturile salariale	0,5 %	1%	1,5%	3%

4. Reducerea cheltuielilor la 1000 lei venituri

Grad de realizare a indicatorului cumulat %	90 - 94%	89 - 80%	79 - 70%	sub 70%
Procent cu care se diminueaza drepturile salariale	0,5 %	1%	1,5%	2%

5. Cresterea productivitatii valorice

Grad de realizare a indicatorului cumulat %	90 - 94%	89 - 80%	79 - 70%	sub 70%
Procent cu care se diminueaza drepturile salariale	0,5 %	1%	1,5%	2%

6. Rata profitului brut din activitatea operationala

Nivel de realizare a indicatorului cumulat (%)	90 - 94%	89 - 80%	79 - 70%	sub 70%
Procent cu care se diminueaza drepturile salariale	0,5 %	1%	1,5%	2%

7. Lichiditatea curenta

Nivel de realizare a indicatorului cumulat (%)	90 - 94%	89 - 80%	79 - 70%	sub 70%
Procent cu care se diminueaza drepturile salariale	0,5 %	1%	1,5%	3%


8. Plata obligatiilor fiscale la scadenta

Nr. de zile cu care se depaseste perioada de plata a obligatiilor la scadenta (nr. zile)	1 -20 zile	21 - 40 zile	41 - 60 zile	Peste 60 zile
Procent cu care se diminueaza drepturile salariale	1 %	1%	1%	3%

In situatia cand unul din indicatori inregistreaza depasire, iar celalalt indicator inregistreaza nerealizare, penalizarea se va aplica dupa compensarea rezultatului din depasire cu cel din nerealizare.


Director general,

Ec. Tescaru Ionel



Director economic,

Ec. Vasii Dragomir





COMPANIA DE APĂ  
BUZĂU

COMPANIA DE APĂ S.A. BUZĂU

Sr. Unirii, bl. 8 PGEI, Buzău, jud. Buzău  
Nr. Reg. Com. J 10/1610/2007; C.U.I. RO 22987337;  
Capital social: 4.613.700 Lei; Telefon(e) 0238 402200;  
Secretariat: 0238 720336; fax 0238 445786;  
Rel. Pub.: tel/fax 0238 711157; Dispecerat: 0238 715438

www.cabuzau.ro  
office@cabuzau.ro  
infopublic@cabuzau.ro



Nr. 2519/15.02.2017

PRIMEARIA MUNICIPIULUI  
RM. SĂRAT - SECRETARIAT  
Intrare nr. 184  
ziua 13 luna 02 anul 2017

CATRE

MUNICIPIUL RAMNICU SARAT

Referitor la: sedinta Adunarii Generale Ordinare a Actionarilor Compania de Apa SA Buzau

Avand in vedere faptul ca Municipiul Buzau -actionar al Compania de Apa SA Buzau prin adresa nr 4108/13.02.2017, nu si-a exprimat acordul pentru tinerea Adunarii Generale Ordinare a Actionarilor in data de 14.02.2017, respectiv 15.02.2017, va informam ca va fi convocata o alta adunare generala in conformitate cu prevederile art 117 alin 4 din Legea 31/1990 si art 13.2 din actul constitutiv.

PRESEDINTE CONSILIU DE ADMINISTRATIE

Cristea Dumitru



Proces-verbal  
lucrat cotop: 17.03.2017

la comisiia juridică

La sedinta au fost prezenti toti membrii.  
Au fost discutate urmatoarele proiecte de  
hotarâri:

Proiectele de hotarâri nr. 1, 2, 3, 4, 5, 6,  
7, 8, 9, 10, 11. au fost analizate formal.

Proiectul nr. 12. a fost analizat ca text  
motiv pentru si obiect activitatii (Piscina, Siga).

Proiectele nr. 13 si 14 au fost analizate  
formal cu urmatoarele rezultate de text.

17.03.2017.

Amor