

HOTARARE

privind împuternicirea domnului SBÎRNEA IULIAN, Șef Birou Monitorizare și Indrumare a Unităților de Învățământ și Întreprinderilor Publice din cadrul aparatului de specialitate al primarului Municipiului Râmnicu Sărat, desemnat prin H.C.L. nr. 128/28.05.2009 reprezentant al Consiliului Local al Municipiului Râmnicu Sărat în Adunarea Generală a Acționarilor a S.C. COMPANIA DE APĂ S.A Buzău, să participe și să voteze în cadrul Adunării Generale Ordinare a Acționarilor (AGOA) a S.C. COMPANIA DE APA S.A. Buzău, din data de 28.01.2019, ora 11⁰⁰ (sau în data de 29.01.2019, ora 11⁰⁰ – dacă e cazul), punctul nr. 1 înscris pe ordinea de zi, respectiv aprobarea Bugetului de venituri și cheltuieli pe anul 2019 al S.C COMPANIA DE APA S.A BUZAU, potrivit avizului conform acordat de ADI „Buzau 2008” prin Hotararea nr.4/22.01.2019 ordine de zi transmisă prin Convocatorul nr. 27229/27.12.2018

Consiliul Local al municipiului Râmnicu-Sărat, județul Buzău, întrunit în ședința de lucru extraordinară în data de **22.01.2019;**

Având în vedere:

- expunerea de motive a primarului Municipiului Rm.Sarat;
- raportul Compartimentului Contencios Administrativ și Juridic din cadrul aparatului de specialitate al primarului municipiului Rm. Sarat în conformitate cu prevederile art.44 din Legea nr.215/2001 a administrației publice locale, republicată, actualizată;
- avizul comisiei de specialitate a Consiliului local;
- prevederile HCL nr.128/28.05.2009 privind participarea Municipiului Rm.Sarat prin Consiliul Local Rm.Sarat la capitalul social al S.C COMPANIA DE APA S.A Buzău;
- prevederile HCL nr.214/24.11.2008 privind desemnarea domnului Sbirnea Iulian în calitate de reprezentant al Consiliului local al Municipiului Rm.Sarat în Adunarea Generală a Acționarilor a S.C COMPANIA DE APA S.A Buzău în vederea exercitării în numele și pe seama Consiliului local a tuturor drepturilor acționarilor stabilite prin actul constitutiv al S.C COMPANIA DE APA S.A Buzău;
- prevederile art.125, alin. 1 din Legea nr.31/1990 privind societățile comerciale, republicată, actualizată;
- prevederile art.14, alin.1[^]1 din O.G nr.26/2013 privind întărirea disciplinei financiare la nivelul unor operatori economici la care statul sau unitățile administrativ-teritoriale sunt acționari unici ori majoritari sau dețin direct ori indirect o participație majoritară, actualizată;
- convocatorul nr.27229/27.12.2018 transmis de către S.C COMPANIA DE APA S.A Buzău, prin Consiliul de Administrație, prin care este convocată Adunarea Generală Ordinară a Acționarilor (AGOA) a S.C COMPANIA DE APA S.A Buzău, în data 28.01.2019, ora 11⁰⁰ (sau 29.01.2019, ora 11⁰⁰ – dacă e cazul), precum și ordinea de zi a acesteia;
- prevederile HCL nr.3/22.01.2019 privind aprobarea participării și exercitării votului prin reprezentare de către domnul SBIRNEA IULIAN-Șef Birou Monitorizare și Indrumare a Unităților de Învățământ în cadrul aparatului de specialitate al primarului Municipiului Rm.Sarat, desemnat prin HCL nr.128/28.05.2009 reprezentant al Consiliului Local al Municipiului Rm.Sarat în Adunarea Generală a Acționarilor a S.C COMPANIA DE APA S.A Buzău, în cadrul Adunării Generale Ordinare a Acționarilor (AGOA) a S.C COMPANIA DE APA S.A Buzău, din data 28.01.2019, ora 11⁰⁰ (sau 29.01.2019, ora 11⁰⁰ – dacă e cazul), respectiv însușirea modelului procurii speciale afisate pe site-ul www.cabuzau.ro la rubrica „despre noi/interes public/ buletin informativ”;
- prevederile HCL nr.300/29.11.2018 privind alegerea prezidentului de ședință al Consiliului local al Municipiului Rm.Sarat pentru ședințele din lunile decembrie 2018 – februarie 2019;

- prevederile art.36, alin.2, lit.a, alin.3, lit.c, alin.6, lit.a, punctul 14 si art.37 din Legea nr. 215/2001 a administrației publice locale, republicata, actualizata;

Luand in considerare dispozitiile Legii nr.24/2000 privind normele de tehnica legislativa la elaborarea actelor normative republicata, cu modificarile si completarile ulterioare;

În temeiul art.39 alin.2, art.45 alin.1 si art.115 alin.1 lit.b din Legea nr.215/2001 a administrației publice locale, republicata, actualizata;

HOTĂRĂȘTE:

Art.1. (1) Se imputerniceste domnul SBIRNEA IULIAN-Sef Birou Monitorizare si Indrumare a Unitatilor de Invatamant in cadrul aparatului de specialitate al primarului Municipiului Rm.Sarat, desemnat prin HCL nr.128/28.05.2009 reprezentant al Consiliului Local al Municipiului Rm.Sarat in Adunarea Generala a Actionarilor a S.C COMPANIA DE APA S.A Buzau, sa participe si sa voteze in cadrul Adunarii Generale Ordinare a Actionarilor (AGOA) a S.C COMPANIA DE APA S.A Buzau, din data 28.01.2019, ora 11⁰⁰ (sau în data de 29.01.2019, ora 11⁰⁰ – dacă e cazul), punctul nr. 1 înscris pe ordinea de zi, respectiv aprobarea Bugetului de venituri si cheltuieli pe anul 2019 al S.C COMPANIA DE APA S.A BUZAU, potrivit avizului conform acordat de ADI „Buzau 2008” prin Hotararea nr.4/22.01.2019, ordine de zi transmisă prin Convocatorul nr. 27229/27.12.2018, dupa cum urmeaza:

13, voturi pentru

____-____, voturi impotriva

3, abtineri

(2) Modalitatea de exercitare a votului (rezultatul votului) aprobata la alin.(1) se va inscrie in procura speciala la punctul 1 - aprobarea Bugetului de venituri si cheltuieli pe anul 2019 al S.C COMPANIA DE APA S.A BUZAU, potrivit avizului conform acordat de ADI „Buzau 2008” prin Hotararea nr.4/22.01.2019.

(3) Mandatul special acordat reprezentantului Consiliului Local al Municipiului Rm.Sarat in Adunarea Generala a Actionarilor a S.C COMPANIA DE APA S.A Buzau in conditiile alin.(1) se mentine si ramane valabil pentru orice sedinta ordinara a Adunarii Generale Ordinare a Actionarilor, avand aceeasi ordine de zi ca si a celei convocate pentru 28.01.2019, ora 11⁰⁰ (sau 29.01.2019, ora 11⁰⁰ – dacă e cazul).

Art.2. In cazul neacordarii avizului conform de catre ADI „Buzau 2008”, actul administrativ ce vizeaza imputernicirea domnului SBIRNEA IULIAN-Sef Birou Monitorizare si Indrumare a Unitatilor de Invatamant in cadrul aparatului de specialitate al primarului Municipiului Rm.Sarat, desemnat prin HCL nr.128/28.05.2009 reprezentant al Consiliului Local al Municipiului Rm.Sarat in Adunarea Generala a Actionarilor a S.C COMPANIA DE APA S.A Buzau, sa participe si sa voteze in cadrul Adunarii Generale Ordinare a Actionarilor (AGOA) a S.C COMPANIA DE APA S.A Buzau, din data 28.01.2019, ora 11⁰⁰ (sau în data de 29.01.2019, ora 11⁰⁰ – dacă e cazul), punctul nr. 1 înscris pe ordinea de zi, respectiv aprobarea Bugetului de venituri si cheltuieli pe anul 2019 al S.C COMPANIA DE APA S.A BUZAU, ramane fara obiect.

Art.3. Cu aducerea la îndeplinire a prezentei hotarari se insarcineaza domnul Sbirnea Iulian.

Art.4. Prezenta hotarare se aduce la cunostinta publica, respectiv se comunica Primarului municipiului Rm. Sarat, celor nominalizati cu ducerea la îndeplinire, Consiliului Judetean Buzau si se comunica Institutiei Prefectului Judetului Buzau in vederea exercitarii controlului cu privire la legalitate.

Această hotărâre a fost adoptată de către Consiliul Local al Municipiului Rm. Sărat în ședința extraordinară din data de 22.01.2019, cu respectarea prevederilor art.45 alin.1 din Legea nr.215/2001, a administrației publice locale, republicată și actualizată, cu un număr de 13 voturi pentru, 3 abțineri și _____ voturi împotriva din numărul total de 19 consilieri locali în funcție și 16 consilieri locali prezenți.

Președinte de ședință,
Domnul consilier Torcărescu Ștefan



Contrasemnează,
Secretar,
Vagyas-Davidou Manuela

Nr. 4
Rm.Sărat, 22.01.2019



ROMÂNIA

MUNICIPIUL RÂMNICU SĂRAT



Str. N.Bălcescu nr. 1, Râmnicu-Sărat, Tel: 0238.561946; Fax: 0238.561947
Web: www.primariermsarat.ro E-mail: primarie_rmsarat@primariermsarat.ro

Nr. 670/08.01.2019
PRIMAR

EXPUNERE DE MOTIVE

la proiectul de hotărâre privind împuternicirea domnului SBÎRNEA IULIAN, Șef Birou Monitorizare și Indrumare a Unităților de Învățământ și Întreprinderilor Publice din cadrul aparatului de specialitate al primarului Municipiului Râmnicu Sărat, desemnat prin H.C.L. nr. 128/28.05.2009 reprezentant al Consiliului Local al Municipiului Râmnicu Sărat în Adunarea Generală a Acționarilor a S.C. COMPANIA DE APĂ S.A Buzău, să participe și să voteze în cadrul Adunării Generale Ordinare a Acționarilor (AGOA) a S.C. COMPANIA DE APA S.A. Buzău, din data de 28.01.2019, ora 11⁰⁰ (sau în data de 29.01.2019, ora 11⁰⁰ – dacă e cazul), punctul nr. 1 înscris pe ordinea de zi, respectiv aprobarea Bugetului de venituri și cheltuieli 2019 al SC Compania de apă S.A. Buzău, potrivit avizului conform acordat de ADI „Buzău 2008” nr. 4/22.01.2019, ordine de zi transmisă prin Convocatorul nr. 27229/27.12.2018

Conform prevederilor Hotărârii Consiliului local al Municipiului Râmnicu Sărat nr. 214/24.11.2008 privind participarea Municipiului Râmnicu Sărat prin Consiliul local Râmnicu Sărat la capitalul social al S.C. COMPANIA DE APĂ S.A Buzău, coroborat cu Actul Constitutiv al S.C. Compania de apă S.A. Buzău, în formă actualizată, Municipiul Râmnicu Sărat este acționar în cadrul societății Compania de Apă S.A. Buzău.

Ținând cont de:

- ◇ Prevederile Hotărârii Consiliului local al Municipiului Râmnicu Sărat nr. 128/28.05.2009 privind desemnarea domnului Sbirnea Iulian în calitate de reprezentant al Consiliului local al municipiului Râmnicu Sărat în Adunarea Generală a Acționarilor Companiei de Apa SA Buzău în vederea exercitării în numele și pe seama Consiliului local a tuturor drepturilor acționarilor stabilite prin actul constitutiv al S.C. Compania de Apă S.A. Buzău;
- ◇ Dispozițiile art. 14, alin. 1[^]1 din O.G. nr. 26/2013 privind întărirea disciplinei financiare la nivelul unor operatori economici la care statul sau unitățile administrativ-teritoriale sunt acționari unici ori majoritari sau dețin direct ori indirect o participație majoritară, actualizată;
- ◇ Prevederile art. 125, alin.1 din Legea nr.31/1990 privind societățile comerciale, republicată, actualizată, conform căroră:
„Acționarii pot participa și vota în adunarea generală prin reprezentare, în baza unei împuterniciri acordate pentru respectiva adunare generală.”;
- ◇ Faptul că în data de 28.01.2019, ora 11⁰⁰ (sau 29.01.2019, ora 11⁰⁰ – dacă va fi cazul) este convocată, de către Consiliul de administrație al Compania de apă S.A.

Buzău, prin Președintele Consiliului de administrație, Adunarea Generală Ordinară a Acționarilor (AGOA), conform Convocatorului nr. 27229/27.12.2018, înregistrat la sediul Primăriei Municipiului Râmnicu Sărat sub nr. 91/03.01.2019;

- ◇ Prevederile H.C.L. nr. 3/22.01.2019 privind aprobarea exercitării votului prin reprezentare de către domnul SBÎRNEA IULIAN - Șef Birou Monitorizare și Indrumare a Unităților de Învățământ și Întreprinderilor Publice din cadrul aparatului de specialitate al Primarului Municipiului Râmnicu Sărat, desemnat prin H.C.L. nr. 128/28.05.2009 reprezentant al Consiliului Local al Municipiului Râmnicu Sărat în Adunarea Generală a Acționarilor a S.C. COMPANIA DE APĂ S.A Buzău, în cadrul Adunării Generale Ordinare a Acționarilor (AGOA) a S.C. COMPANIA DE APA S.A. Buzău, din data de 28.01.2019, ora 11⁰⁰ (sau în data de 29.01.2019, ora 11⁰⁰ – dacă e cazul), respectiv însușirea modelului procurii speciale afișate pe site-ul www.cabuzau.ro la rubrica „despre noi/interes public/buletin informativ”;
- ◇ Prevederile art. 36, alin. (2), lit. a), alin. (3), lit. c), alin. (6), lit. a), punctul 14 și art. 37 din Legea nr.215/2001 a administrației publice locale, republicată, actualizată, potrivit căroră Consiliul local exercită competențe privind gestionarea serviciilor furnizate către cetățeni;

În vederea unei reprezentări corecte, pentru apărarea intereselor legitime ale Municipiului Râmnicu Sărat, se impune împuternicirea domnului Sbirnea Iulian pentru a participa și vota în cadrul Adunării Generale Ordinare a Acționarilor (AGOA), din data de 28.01.2019, ora 11⁰⁰ (sau la cea din data de 29.01.2019, ora 11⁰⁰, dacă este cazul), punctul nr. 1, înscris pe ordinea de zi, respectiv aprobarea Bugetului de venituri și cheltuieli 2019 potrivit avizului conform acordat de A.D.I. Buzău 2008, ordine de zi transmisă prin Convocatorul nr. 27229/27.12.2018.

Menționăm că modalitatea de exercitare a votului (rezultatul votului) se va înscrie în procura specială la punctul 1 – aprobarea Bugetului de venituri și cheltuieli 2019 potrivit avizului conform acordat de A.D.I. Buzău 2008.

Luând în considerare cele expuse, în temeiul dispozițiilor art. 36, alin. (2), lit. a), alin. (3), lit. c), alin. (6), lit. a), punctul 14 și art. 37 din Legea nr.215/2001 a administrației publice locale, republicată, actualizată;

Supunem spre analiză și aprobare Consiliului local al Municipiului Râmnicu Sărat la proiectul de hotărâre privind împuternicirea domnului SBÎRNEA IULIAN, Șef Birou Monitorizare și Indrumare a Unităților de Învățământ și Întreprinderilor Publice din cadrul aparatului de specialitate al primarului Municipiului Râmnicu Sărat, desemnat prin H.C.L. nr. 128/28.05.2009 reprezentant al Consiliului Local al Municipiului Râmnicu Sărat în Adunarea Generală a Acționarilor a S.C. COMPANIA DE APĂ S.A Buzău, să participe și să voteze în cadrul Adunării Generale Ordinare a Acționarilor (AGOA) a S.C. COMPANIA DE APA S.A. Buzău, din data de 28.01.2019, ora 11⁰⁰ (sau în data de 29.01.2019, ora 11⁰⁰ – dacă e cazul), punctul nr. 1 înscris pe ordinea de zi, respectiv aprobarea Bugetului de venituri și cheltuieli 2019 al SC Compania de apă S.A. Buzău, potrivit avizului conform acordat de ADI „Buzău 2008” nr. 4/22.01.2019, ordine de zi transmisă prin Convocatorul nr. 27229/27.12.2018, cu rugămintea de a fi adoptat în forma redactată.

Inițiator,
Primarul Municipiului Râmnicu Sărat,
Cîrjan Sorin-Valentin





ROMÂNIA

MUNICIPIUL RÂMNICU SĂRAT



Str. N.Bălcescu nr. 1, Râmnicu-Sărat, Tel: 0238.561946; Fax: 0238.561947
Web: www.primariermsarat.ro E-mail: primarie_rmsarat@primariermsarat.ro

Nr. 671/08.01.2019

RAPORT DE SPECIALITATE

la proiectul de hotărâre privind împuternicirea domnului SBÎRNEA IULIAN, Șef Birou Monitorizare și Indrumare a Unităților de Învățământ și Întreprinderilor Publice din cadrul aparatului de specialitate al primarului Municipiului Râmnicu Sărat, desemnat prin H.C.L. nr. 128/28.05.2009 reprezentant al Consiliului Local al Municipiului Râmnicu Sărat în Adunarea Generală a Acționarilor a S.C. COMPANIA DE APĂ S.A Buzău, să participe și să voteze în cadrul Adunării Generale Ordinare a Acționarilor (AGOA) a S.C. COMPANIA DE APA S.A. Buzău, din data de 28.01.2019, ora 11⁰⁰ (sau în data de 29.01.2019, ora 11⁰⁰ – dacă e cazul), punctul nr. 1 înscris pe ordinea de zi, respectiv aprobarea Bugetului de venituri și cheltuieli 2019 al SC Compania de apă S.A. Buzău, potrivit avizului conform acordat de ADI „Buzău 2008” nr. 4/22.01.2019, ordine de zi transmisă prin Convocatorul nr. 27229/27.12.2018

Având în vedere:

- Prevederile Hotărârii Consiliului local al Municipiului Râmnicu Sărat nr. 214/24.11.2008 privind participarea Municipiului Râmnicu Sărat prin Consiliul local Râmnicu Sărat la capitalul social al S.C. COMPANIA DE APĂ S.A Buzău;
- Prevederile Hotărârii Consiliului local al Municipiului Râmnicu Sărat nr. 128/28.05.2009 privind desemnarea domnului Sbirnea Iulian în calitate de reprezentant al Consiliului local al municipiului Râmnicu Sărat în Adunarea Generală a Acționarilor Companiei de Apa S.A. Buzău în vederea exercitării în numele și pe seama Consiliului local a tuturor drepturilor acționarilor stabilite prin actul constitutiv al S.C. Compania de Apă S.A. Buzău;
- Prevederile art. 125, alin. 1 din Legea nr. 31/1990 privind societățile comerciale, republicată, actualizată, ce stipulează:
„Acționarii pot participa și vota în adunarea generală prin reprezentare, în baza unei împuterniciri acordate pentru respectiva adunare generală.”;
- Dispozițiile art. 14, alin. 1[^]1 din O.G. nr. 26/2013 privind întărirea disciplinei financiare la nivelul unor operatori economici la care statul sau unitățile administrativ-teritoriale sunt acționari unici ori majoritari sau dețin direct ori indirect o participație majoritară, actualizată;
- Dispozițiile Legii nr. 51/2006 a serviciilor comunitare de utilități publice, republicată, actualizată;
- prevederile Actului Constitutiv al S.C. Compania de Apă S.A. Buzău, actualizat;

Luând în considerare:

- ✓ Faptul că în data de 28.01.2019, ora 11⁰⁰ (sau 29.01.2019, ora 11⁰⁰ – dacă va fi cazul) este convocată, de către Consiliul de administrație al Compania de apă S.A. Buzău, prin Președintele Consiliului de administrație, Adunarea Generală Ordinară a Acționarilor (AGOA), conform Convocatorului nr. 27229/27.12.2018, înregistrat la sediul Primăriei Municipiului Râmnicu Sărat sub nr. 91/03.01.2019;
- ✓ Prevederile H.C.L. nr. 3/22.01.2019 privind aprobarea exercitării votului prin reprezentare de către domnul SBÎRNEA IULIAN - Șef Birou Monitorizare și Indrumare a Unităților de Învățământ și Întreprinderilor Publice din cadrul aparatului de specialitate al Primarului Municipiului Râmnicu Sărat, desemnat prin H.C.L. nr. 128/28.05.2009 reprezentant al Consiliului Local al Municipiului Râmnicu Sărat în Adunarea Generală a Acționarilor a S.C. COMPANIA DE APĂ S.A. Buzău, în cadrul Adunării Generale Ordinare a Acționarilor (AGOA) a S.C. COMPANIA DE APA S.A. Buzău, din data de 28.01.2019, ora 11⁰⁰ (sau în data de 29.01.2019, ora 11⁰⁰ – dacă e cazul), respectiv însușirea modelului procurii speciale afișate pe site-ul www.cabuzau.ro la rubrica „despre noi/interes public/buletin informativ”;

Se impune împuternicirea domnului Sbirnea Iulian, pentru a participa și vota în cadrul Adunării Generale Ordinare a Acționarilor (AGOA), din data de 28.01.2019, ora 11⁰⁰ (sau la cea din data de 29.01.2019, ora 11⁰⁰, dacă este cazul), punctul nr. 1, înscris pe ordinea de zi, respectiv aprobarea Bugetului de venituri și cheltuieli 2019 potrivit avizului conform acordat de A.D.I. Buzău 2008, ordine de zi transmisă prin Convocatorul nr. 27229/27.12.2018.

Față de considerentele prezentate, raportat la domeniul de competență al Consiliului local al Municipiului Râmnicu Sărat, conform prevederilor art. 36, alin. (2), lit. a), alin. (3), lit. c), alin. (6), lit. a), punctul 14 și art. 37 din Legea nr.215/2001 a administrației publice locale, republicată, actualizată;

Supunem spre analiză și aprobare Consiliului local al Municipiului Râmnicu Sărat proiectul de hotărâre privind împuternicirea domnului SBÎRNEA IULIAN, Șef Birou Monitorizare și Indrumare a Unităților de Învățământ și Întreprinderilor Publice din cadrul aparatului de specialitate al primarului Municipiului Râmnicu Sărat, desemnat prin H.C.L. nr. 128/28.05.2009 reprezentant al Consiliului Local al Municipiului Râmnicu Sărat în Adunarea Generală a Acționarilor a S.C. COMPANIA DE APĂ S.A. Buzău, să participe și să voteze în cadrul Adunării Generale Ordinare a Acționarilor (AGOA) a S.C. COMPANIA DE APA S.A. Buzău, din data de 28.01.2019, ora 11⁰⁰ (sau în data de 29.01.2019, ora 11⁰⁰ – dacă e cazul), punctul nr. 1 înscris pe ordinea de zi, respectiv aprobarea Bugetului de venituri și cheltuieli 2019 al SC Compania de apă S.A. Buzău, potrivit avizului conform acordat de ADI „Buzău 2008” nr. 4/22.01.2019, ordine de zi transmisă prin Convocatorul nr. 27229/27.12.2018, astfel:

- 13 voturi pentru;
- — voturi împotriva;
- 3 abțineri.

Învederăm că modalitatea de exercitare a votului (rezultatul votului) se va înscrie în procura specială la punctul 1 – aprobarea Bugetului de venituri și cheltuieli 2019 al S.C. Compania de Apă S.A. Buzău, potrivit avizului conform acordat de A.D.I. „Buzău 2008” nr. 4/22.01.2019.

**Compartiment Contencios Administrativ și Juridic,
Consilier juridic superior, Corbu Alina-Giorgiana**

S.C. COMPANIA DE APĂ S.A.
BUZĂU
INTRARE Nr. 24229
IEȘIRE
Ziua 24 Luna 12 Anul 2018

PRIMĂRIA MUNICIPIULUI
RM. SĂRAT
intrare nr. 97
ziua 03 luna 01 2019



COMPANIA DE APĂ S.A. BUZĂU

Str. Unirii, bl. 8 FGH, Buzău, jud. Buzău
Nr. Reg. Com. J 10/1610/2007; C.U.I. RO 22987337;
Capital social: 4.613.700 Lei; Telefon(c) 0238 402200;
Secretariat: 0238 720356; fax 0238 445786;
Rel. Pub.: tel/fax 0238 711157; Dispecerat: 0238 715438

www.cabuzau.ro
office@cabuzau.ro
infopublic@cabuzau.ro



CATRE
MUNICIPIUL RAMNICU SARAT
STR. N BALCESCU NR 1
RAMNICU SARAT – JUD. BUZAU

CONVOCATOR

Consiliul de administrație al Compania de Apa SA Buzău, prin Președintele Consiliului de Administrație, cu sediul în Buzău, str Unirii, bl 8 FGH, înmatriculată sub nr. J10/1610/2007, CUI RO 22987337, în baza art. 111 și urm. din Legea nr. 31/1990 și ale art 13.2 din Actul Constitutiv al Societatii, convoaca Adunarea Generala Ordinară a Acționarilor (AGOA) în data de 28.01.2019 ora 11.00 la Sala de sedinte din incinta Statiei de Epurare Buzau situata in Buzau, sos Vadu Pasii FN cu următoarea ordine de zi:

1. Aprobare BVC pentru anul 2019 potrivit avizului conform acordat de ADI Buzau 2008.
2. Aprobarea, în temeiul art I (3) din OUG 26/2012, a achiziționării de servicii juridice de asistență juridică, reprezentare și redactare acte necesare reprezentării în litigiile societății cu fostul director general Ionel Tesaru.
3. Imputernicirea dnei Stan Raluca Georgiana-sef Serviciu Juridic și Executari Silite să efectueze toate demersurile necesare înregistrării hotărârilor la Registrul Comerțului.

Începând cu data publicării convocatorului pe site-ul Societatii www.cabuzau.ro, documentele și materialele informative, referitoare la problemele incluse în ordinea de zi, se pot consulta de către acționari la sediul social al societății între orele 9-12, în zilele lucrătoare, ori se pot obține de acționari, de la sediul social al societății. De asemenea, aceste documente și materiale sunt

disponibile incepand cu aceeași dată și pe website-ul societății www.cabuzau.ro, la rubrica “despre noi/interes public/buletin informativ”.

În conformitate cu prevederile Legii nr.31/1990 privind societatile și OUG 109/2011, modificata, acționarii pot vota în AGOA prin reprezentare, prin corespondență sau prin mijloace electronice.

Exercitarea votului prin reprezentare se poate realiza prin reprezentant autorizat desemnat, cu respectarea prevederilor art 14 alin 1^l din OG 26/2013 cu modificarile și completările ulterioare, prin procura speciala și hotarare de consiliu local/judetean. Membrii Consiliului de Administrație, directorii și funcționarii Societății nu îi pot reprezenta pe acționari.

Formularele de procuri speciale se pot obține de acționari, începând cu data transmiterii convocatorului, de la sediul societății între orele 9 - 12 în zilele lucratoare sau se pot descărca de pe website-ul societății. Procura specială se va întocmi în 3 exemplare originale, unul pentru societate, unul pentru acționar și unul pentru reprezentant. Procura specială se va depune în original la sediul societății sau se va trimite prin e-mail la adresa office@cabuzau.ro având încorporată, atașată sau logic asociată semnătura electronică, pana la data și ora prevazuta in convocator pentru intrunirea adunarii, un exemplar original, semnat și stampilat, urmând a fi pus la dispoziția reprezentantului pentru a fi înfățișat de acesta. Acționarii pot să își desemneze reprezentanții și prin email, la adresa office@cabuzau.ro, notificarea reprezentantului și procura urmând a avea ambele încorporată, atașată sau logic asociată semnătura electronică.

In orice caz, procura va fi insotita in mod obligatoriu de hotararea de consiliu local/judetean prin care s-a aprobat modalitatea in care reprezentantul in AGA voteaza pentru fiecare punct in scris pe ordinea de zi.

Acționarii au posibilitatea de a vota și prin corespondență, înainte de data adunarii generale, prin utilizarea formularului de buletin de vot prin corespondență. Formularul de buletin de vot prin corespondență se poate obține, începând cu data transmiterii și publicării convocatorului, de la sediul societății între orele 9 - 12 în zilele lucratoare sau se pot descărca de pe website-ul societății www.cabuzau.ro, la rubrica “despre noi/interes public/buletin informativ”. Buletinul de vot, completat, semnat și stampilat, se va depune în original la sediul societății cu 48 de ore înainte de adunare, personal sau prin servicii de curierat. Acționarii pot să transmită buletinul de vot completat și prin e-mail la adresa office@cabuzau.ro având încorporată, atașată sau logic asociată semnătura electronică.

În cazul în care adunarea nu poate delibera ori lua hotărâri datorită neîntrunirii cvorumului statutar, cea de a doua ședință a adunării se va ține la data de 29.01.2019 ora 11.00 în același loc, cu aceeași ordine de zi .

Președinte Consiliul de Administrație
Zoita Manuela Claudia





Nr. 27147 din 21.12.2018

Catre,
Adunarea Generala a Actionarilor
Companiei de Apa SA Buzau

Ref: Aprobare Buget de venituri si cheltuieli



In conformitate cu atributiile, din Actul Constitutiv al Companiei de Apa SA Buzau si a Contractului de delegare a gestiunii serviciilor publice de alimentare cu apa si de canalizare va inaintam spre analiza si aprobare proiectul de ;

- Buget de venituri si cheltuieli pentru anul 2019

Bugetul de venituri si cheltuieli se fndamenteaza pe baza legislatiei in vigoare si a strategiei de productie si investitii a companiei pe anul 2019.

Bugetul de venituri si cheltuieli a fost prezentat pentru avizare Consiliul de Administratie al Companiei de Apa SA Buzau si la Adunarea Generala a Asociatiei de Dezvoltare Intercomunitara Buzau 2008.

Director general,
Ing.Savulescu Sinfonia



Director economic
Ec. Vasii Dragomir



NOTA DE FUNDAMENTARE

pentru

BUGETUL DE VENITURI SI CHELTUIELI

al S.C. COMPANIA DE APA SA BUZAU

pe anul 2019

Bugetul de Venituri si Cheltuieli pe anul 2019 supus aprobarii a fost intocmit cu scopul de a asigura utilizarea atat a resurselor financiare proprii, cat si a celor atrase, in mod eficient, in concordanta cu obiectivele si angajamentele financiare in care este angajata societatea.

Pentru intocmirea Bugetului de Venituri si Cheltuieli pe anul 2019, au fost parcurse mai multe etape si anume:

- a. Au fost solicitate informatii de la compartimentele de specialitate din societate pentru previzionarea veniturilor si cheltuielilor;
- b. Au avut loc numeroase analize intre compartimentele de specialitate si conducere privind oportunitatea si eficienta prognozata pentru investitiile propuse;
- c. Au fost centralizate informatiile rezultate in urma analizelor, rezultand o previziune a veniturilor si cheltuielilor pentru intreaga arie de operare.

Avand la baza informatiile obtinute, Bugetul de Venituri si Cheltuieli al S.C. Compania de Apa SA Buzau a fost intocmit cu respectarea prevederilor Ordinului M.F.P. nr. 3145/05.12.2017, a prevederilor Ordonantei nr. 26/21.08.2013, cu modificarile si completarile ulterioare, a legislatiei specifice activitatii companiei si a legislatiei aplicabile incepand cu anul 2019 privind venitul minim garantat. La data intocmirii proiectului de buget de venituri si cheltuieli (21 decembrie 2018). Bugetul de Stat si bugetul asigurarilor sociale pe anul 2019 nu sunt aprobate; eventualele cerinte cuprinse in acestea urmand a fi aplicate, daca e cazul, printr-o rectificare a bugetului.

Bugetul de Venituri si Cheltuieli supus aprobarii prognozeaza activitatea de exploatare, financiara si de investitii a anului 2019 pentru toata aria de operare.

La intocmirea Bugetului de Venituri si Cheltuieli s-a tinut cont de:

1. Legislatia in vigoare:

- 1.1. O.M.F.P nr. 3145 din 05.12.2017** privind aprobarea formatului si structurii bugetului de venituri si cheltuieli, precum si a anexelor de fundamentare a acestuia;
- 1.2. O.G. nr. 26 din 21.08.2013** privind intarirea disciplinei financiare la nivelul unor operatori economici la care statul sau unitatile administrativ teritoriale sunt actionari unici sau majoritari sau detin direct sau indirect o participatie majoritara, cu modificarile si completarile ulterioare;
- 1.3. Ordinul nr. 1802 din 204** pentru aprobarea Reglementarilor contabile privind situatiile financiare anuale consolidate;
- 1.4. Legea nr. 227 din 2015** privind Codul fiscal cu modificarile si completarile ulterioare;
- 1.5. Hotararea de Guvern nr. 937 din 07.12.2018** pentru stabilirea salariului de baza minim brut pe tara garantat in plata, incepand cu 01.01.2019.
- 1.6. O.U.G. nr. 109 din 30.11.2011** privind guvernanta corporativa a intreprinderilor publice, cu modificarile si completarile ulterioare;
- 1.7. O.U.G. nr. 198 din 22.12.2005** privind constituirea, alimentarea si utilizarea Fondului de intretinere, inlocuire si dezvoltare pentru proiectele de dezvoltare a infrastructurii serviciilor publice care beneficiaza de asistenta financiara nerambursabila din partea Uniunii Europene.

2. Contractele si angajamentele in care societatea este parte:

- 2.1. Contractul de delegare a gestiunii serviciilor publice de alimentare cu apa si canalizare** ianuarie 2009;
- 2.2. Contractul de credit cu B.E.R.D.,** pentru cofinantarea proiectului realizat prin POS Mediu;
- 2.3. Actul Constitutiv al S.C. Compania de Apa SA Buzau;**
- 2.4. Planul de administrare al S.C. Compania de Apa SA Buzau;**
- 2.5. Contractul de asistenta tehnica pentru pregatirea Aplicatiei de Finantare si a documentatiilor de atribuire pentru POIM in judetul Buzau in perioada 2014-2020.**

3. Alte date:

- ✓ Evolutia si istoricul consumurilor de materiale si servicii ale companiei precum si preturile si tarifele pietei;
- ✓ Cursul mediu de schimb in 2018 de 4,62 lei pentru 1 Euro, conform proiectiei principalilor indicatori macroeconomici ai Comisiei Nationale de Prognoza din prognoza intermediara iulie 2018;
- ✓ Balanta de verificare si executia bugetului de venituri si cheltuieli la 31 octombrie 2018.

4. Principii generale si elemente care au stat la baza fundamentarii veniturilor, a cheltuielilor, precum si la stabilirea obiectivelor si criteriilor de performanta:

4.1. Pentru fundamentarea capitolului de venituri s-a tinut cont de urmatoarele:

4.2. Venituri din activitatea de exploatare:

- **cantitatile** de apa rece si de apa uzata (canalizare), ce urmeaza a fi facturata in cursul anului 2019, au fost estimate pe baza realizarilor din 2018 raportate la cele realizate in 2017. Astfel cresterea cantitatilor de apa rece facturate in 2018 fata de cele din 2017 a fost cu 406.000 mc mai mare prin preluarea in operare a 6 noi UAT, iar cantitatile de apa uzata (canalizare) facturate au scazut cu 706.000 mc ca urmare a aplicarii Hotararii 27/2017 a Asociatiei de Dezvoltare Intercomunitara Buzau 2008 de modificare a Regulamentului serviciului de alimentare cu apa si canalizare prin ajustarea modului de calcul al cantitatilor de apa meteorica preluata in reseaua de canalizare-epurare. Avand in vedere realizarile la 31 octombrie 2018 si faptul ca aria de operare nu va fi marita iar investitiile noi propuse a fi realizate in anul 2019 au avut in vedere conformarea cu cerintele de calitate, precum si mentinerea acestora, reducerea pierderilor si reducerea cheltuielilor nu a fost prognozata cresterea productiei de apa rece sau apa uzata procesata. De asemenea mentionam ca:
- **pretul** pentru apa si **tariful** pentru canalizare folosite pentru stabilirea cifrei de afaceri pe 2019 sunt cele in vigoare la data de 31.12.2018, conform ultimei cresteri aprobate prin **Hotararea ADI Buzau 2008 nr. 18/30.06.2015**. si avizul ANRSC nr.314182/17.06.2015; astfel pentru apa rece pretul este de 4,64 lei/mc, exclusiv TVA, iar tariful pentru canalizare este de 2,60 lei/mc, exclusiv TVA. Pretul apei si tariful de canalizare nu au mai crescut din iulie 2015.
- **veniturile din alte activitati** sunt formate din: servicii conexe apa si canalizare prestate, penalitati incasate pentru decontarea dupa scadenta a facturilor, din lucrari de investitii efectuate in regie proprie, alte imobilizari, decont intern pentru apa folosita in scop tehnologic precum si din propunerile de vanzare a unor imobile. Venituri au fost estimate cu ajutorul compartimentelor de specialitate, avand ca reper realizarile curente si programul de investitii propus, istoricul realizarilor precedente, valoarea ramasa a unor imobilizari, etc..

4.3. Veniturile financiare sunt formate din diferente de curs valutar, venituri din dobanzi si alte venituri financiare, care au fost estimate tinand cont de derularea contractului de imprumut cu BERD, a planului de aprovizionare cu materii prime si servicii inclusiv leasing - contractate si sau decontate in valuta.

4.4. Pentru fundamentarea capitolului de cheltuieli s-a tinut cont, in principal, de urmatoarele elemente:

4.4.1. Pentru estimarea nivelului **cheltuielilor de exploatare** s-a avut in vedere pentru fiecare element de cheltuiala, pe langa legislatia enumerata mai sus si de:

- propunerile din fiecare punct de lucru si compartiment de specialitate;
- nivelul realizat/prognozat al cheltuielilor din 2018, conform balantei de verificare si executiei bugetului de venituri si cheltuieli la 31.10.2018;
- cresterea salariului de baza minim brut garantat in plata de 2.080 lei, respectiv 2.350 lei, care determina o crestere a cheltuielilor de exploatare, atat a costurilor cu serviciile cat si a celor cu materiile si materialele achizitionate;
- cuantumului redeventei platite de companie – care pentru UAT Buzau este sursa de rambursare a imprumutului BEI;
- inflatia prognozata si deprecierea prognozata a leului in raport cu Euro;

- media lunara a fiecarui element de cheltuiala aferent anului 2018;
- alte cheltuieli suplimentare ce apar datorita derularii programului de investitii realizat din POIM 2014-2020, precum si cele impuse de modificarile la Codul Fiscal sau alte cerinte legislative;
- stadiul de realizare a investitiilor din Fondurile de Coeziune si implicatiile acestora asupra cheltuielilor de exploatare.

4.4.2. Cheltuielile financiare sunt formate din:

- dobanzile la imprumuturile interne si externe datorate (BERD, BT);
- diferentele de curs valutar aferente operatiunilor in valuta-rate BERD, etc..

4.5. Profitul rezultat este repartizat prin hotararea Adunarii Generale a Actionarilor in conformitate cu:

- O.U.G. nr. 198/2005 privind constituirea, alimentarea si utilizarea Fondului de intretinere, inlocuire si dezvoltare pentru proiectele de dezvoltare a infrastructurii serviciilor publice care beneficiaza de asistenta financiara nerambursabila din partea Uniunii Europene;
- Prevederile din Actul Constitutiv al companiei;
- Prevederile Contractului de delegare a gestiunii serviciilor publice de alimentare cu apa si de canalizare care prevad ca pe perioada de delegare nu se repartizeaza dividende actionarilor acestea se vireaza direct in contul de IID al operatorului.

4.6. Sursele de finantare a investitiilor au fost estimate in functie de datele disponibile la data intocmirii B.V.C. pe anul 2019, precum si in functie de planul de investitii si achizitii de utilaje si al graficului de derulare a programului din Fonduri de Coeziune – POIM.

Bugetul de Venituri si Cheltuieli pentru anul 2019 este intocmit in concordanta cu instructiunile pentru completarea acestuia, conform prevederilor OMFP nr. 3145 din 05.12.2017 privind aprobarea formatului si structurii bugetului de venituri si cheltuieli, precum si a anexelor de fundamentare a acestuia, si este format din:

Anexa nr. 1 – „Bugetul de Venituri si Cheltuieli pe 2019” – intocmit in structura impusa de lege si corelat cu indicatorii economico-financiari din anexele de fundamentare;

Anexa nr. 2 – „Detalierea indicatorilor economico-financiari prevazuti in bugetul de venituri si cheltuieli si repartizarea pe trimestre a acestora, pe anul 2019”. Aceasta anexa are rolul de a fundamenta in structura detaliata indicatorii economico-financiari din bugetul de venituri si cheltuieli prevazuti in anexa nr. 1 si repartizarea elementelor bugetare pe trimestre;

Anexa nr. 3 – „Gradul de realizare a veniturilor totale”, prezinta gradul de realizare a veniturilor totale pentru doi ani anteriori (2017 si 2018) anului pentru care se intocmeste bugetul de venituri si cheltuieli;

Anexa nr. 4 – „Programul de investitii, dotari si sursele de finantare”. Datele din aceasta anexa, in special cele privind sursele de finantare, sunt corelate cu indicatorii economico-financiari din celelalte anexe, dupa caz. Cheltuielile de investitii au fost preconizate in functie de datele disponibile la data intocmirii proiectului B.V.C. pe anul 2019;

Anexa nr. 5 – „Masuri de imbunatatire a rezultatului brut si de reducere a platilor restante”. Precizam ca in cazul Companiei de Apa S.A. Buzau nu exista plati restante;

Anexa. A – Planul de productie pe anul 2019

Anexa. B - Lista inlocuiri si dezvoltari active publice date in concesiune-fond IID,

Anexa. B1 - Lista achizitii in leasing

Anexa. B2 -Lista investitii-dotari independente din surse proprii

Anexa. C-Necesarul de reparatii, echipamente si utilaje

Anexa. D - Lucrari de intretinere si reparatii la constructii

Anexa. E- Indicatori de performanta ai serviciului

Anexa. F - Criterii, obiective si conditii de evaluare a indicatorilor de performanta manageriali

Anexa nr.1 – „Bugetul de venituri si Cheltuieli pe 2019”

In Anexa 1 se prezinta in sinteza activitatea de exploatare, financiara, de investitii rezultatele precum si unii indicatori economico-financiari.

Activitatile prognozate si incluse in anexa nr. 1 constau in:

- Planul de productie pe anul 2019 cu o valoare totala de 67.013.689 lei;
- Estimarea unui castig mediu de 3.682 lei si a unui salariu minim de 2.250 lei;
- Reducerea numarului de personal prognozat la finele anului la 715 de la 725;
- Cresterea productivitatii muncii valorice la 107 mii lei de la 99 mii lei;
- Prognozarea unei cheltuieli la 1000 lei venituri din exploatare la 911 lei;
- Pretul pentru apa si tariful pentru canalizare folosite pentru stabilirea cifrei de afaceri pe 2019 sunt aceleasi ca in anul 2018;
- Program de investitii in valoare de 45.812 mii lei din care: bunuri publice, 31.756 mii lei, dotari independente si amenajari constructii 5.313 mii lei, achizitii in leasing 1.490 mii lei, asistenta tehnica pentru POIM 3.121 mii lei.
- Reducerea creantelor comerciale la 5.160 mii lei.

Bugetul de venituri si cheltuieli include activitatile desfasurate pe intreaga arie de operare actuala formata din 33 UAT. Preluarea in operare a altor localitati va impune necesitatea rectificarii B.V.C.

Metodologiile de lucru si estimarile care au stat la baza elaborarii Bugetului de venituri si cheltuieli sunt detaliate in anexele de fundamentare.

Anexa nr. 2 – „Detalierea indicatorilor economico-financiari prevazuti in bugetul de venituri si cheltuieli si repartizarea pe trimestre a acestora, pe anul 2019”

Conform formularului proiectului de buget pentru anul 2019 in coloana de an precedent au fost preliminate ca realizari propunerile de buget pe anul 2018; avandu-se in vedere realizarile efective de la 31 octombrie si estimatul pentru 31 decembrie, considerand a se realiza indicatorii asa cum au fost aprobati.

Toate elementele de venituri si cheltuieli au fost fundamentate si preluate in buget in asa fel incat sa acopere toate activitatile companiei pentru o activitate continua si la parametri normativi specifici. Elementele de venituri si cheltuieli care au pondere semnificativa si care au suferit modificari in anul 2019, fata de anul 2018 sunt prezentati mai jos.

Anexa nr. 2 de fundamentare prezinta in analitic, componenta grupelor de venituri si cheltuieli din anexa nr.1, rolul acestei anexe fiind detalierea indicatorilor in structura si pe trimestre al indicatorilor economico-financiari aferenti anului bugetat, astfel:

I. VENITURI TOTALE (rd.1), se preconizeaza o crestere in anul 2019 fata de anul 2018, cu 6,4%, crestere rezultata din:

I.1. Veniturile totale din exploatare (rd.2), crestere cu 6,8%, rezultata din:

I.a. Productia valorica vanduta (apa-canal) (rd.3), cu o crestere nesemnificativa de 0,4%; prognoza vanzarilor fizice de apa potabila facturate fiind de 8.465.000 mc, fata de nivelul planificat/preliminat in 2018 de 8,454.000 mc; respectiv prognoza vanzarilor fizice de canalizare-epurare de 9.888.400 mc, la acelasi nivel ca in anul 2018- nu sunt extinderi de retele de canalizare si nici preluari de localitati cu serviciul de canalizare. Nu au fost estimate venituri din evacuarea apei meteo la populatie intrucat legislatia pe aceasta tema este in dezbatere. In anul 2019 aria de operare nu este prevazut a se extinde in localitati cu potential important de productie. Productia valorica se stabileste prin inmultirea cantitatilor prognozate cu pretul apei potabile si a tarifului de canalizare in vigoare ce se vor aplica pe parcursul anului prognozat. Pretul apei potabile si tariful de canalizare este neschimbat din 1 iulie 2015.

I.d. Venituri din productia de imobilizari-lucrari fond IID (rd12) – o crestere cu 195,6% fata anul anterior, ca urmare a planificarii unui numar de 27 lucrari preconizate a fi realizate in regie proprie conform planului de investitii -anexa 4, lucrari in 10 centre operationale/puncte de lucru in valoare de 2.473 mii lei.

I.f. Alte venituri din exploatare (rd.14) – crestere estimata pe baza datelor disponibile la momentul intocmirii B.V.C., inclusiv a veniturilor estimate pentru anul 2018, cresterea estimata fiind de 156,8%, de la 4.214 mii lei in 2018 la 6.607 mii lei in anul 2019; diferenta reprezinta cresterea cu 548 mii lei a amortizarii bunurilor publice realizate prin POS dar finantate din imprumut, imprumut ce se restituie din IID, valoarea ramasa de 2.110 mii lei a doua imobile ce se intentioneaza a se vinde in vederea alocarii sumelor finalizarii investitiilor la noul sediu si alte obiective privind sedii sociale pentru salariati.

I.2. Venituri financiare (rd.22) – nivel propus de 520 mii lei fata de 800 mii lei, reducerea cu cca. 35% a veniturilor financiare ca urmare a unei stabilizari a nivelului cursului valutar; pe baza estimarilor la data proiectului de buget si a cursului din prognoza Comisiei Nationale. Se constata mentinerea la cote foarte mici a dobanzilor bancare oferite la disponibilul aflat in contul IID si respectiv in contul C.R.S.D. (Contul de Rezerva a Serviciului Datoriei – BERD).

II. CHELTUIELILE TOTALE (rd.29): este prognozata o crestere de 8,2% influentata de cresterea cheltuielilor de exploatare cu 8,8% si reducerea cheltuielilor financiare cu 26%. Urmarind in structura si evolutie structura cheltuielilor se constata urmatoarele:

II.1. Cheltuielile de exploatare (rd.30) reprezinta 98,8% din cheltuielile totale ale societatii, defalcate astfel:

II.A. La Capitolul A din BVC anexa nr. 2, rd. 31, sunt inregistrate **cheltuielile cu bunuri si servicii**, pentru care se prognozeaza o crestere a cheltuielilor cu 8,5%, din care:

| | | Rd | 2018 | 2019 | % | Pondere in chelt expl |
|-----------|----------------------------------------------------------------|------------|---------------|---------------|--------------|-----------------------|
| II | Cheltuieli totale | 29 | 62.309 | 67.400 | 108,2 | 100,0 |
| 1 | Cheltuieli de exploatare | 30 | 61.240 | 66.610 | 108,8 | 98,8 |
| A | Cheltuieli cu bunurile si serviciile | 31 | 20.070 | 21.785 | 108,5 | 32,7 |
| A1 | -privind stocurile | 32 | 11.427 | 12.731 | 111,4 | 19,1 |
| A2 | -privind serviciile executate | 40 | 2.390 | 2.613 | 109,3 | 3,9 |
| A3 | -alte servicii exec.de terti | 46 | 6.253 | 6.441 | 103,0 | 9,6 |
| B | Cheltuieli cu impozitele, taxe | 79 | 3.051 | 3.445 | 112,9 | 5,1 |
| C | Cheltuieli cu personalul | 86 | 34.977 | 36.312 | 103,8 | 54,5 |
| C0 | -de natura salariala | 87 | 33.248 | 34.475 | 103,7 | 51,7 |
| C1 | -cu salariile | 88 | 30.386 | 30.530 | 100,5 | 45,8 |
| C2 | -bonusuri | 92 | 2.862 | 3.945 | 137,8 | 5,9 |
| C3 | -alte cheltuieli | 100 | 0 | 0 | 0 | 0 |
| C4 | -aferente contractului de mandat si Consiliul de Administratie | 104 | 1.022 | 1.125 | 110,1 | 1,6 |
| C5 | -privind contributiile | 113 | 707 | 712 | 100,7 | 1,0 |
| D | Alte cheltuieli de exploatare | 114 | 3.142 | 5.067 | 161,3 | 7,6 |
| II | Cheltuieli financiare | 131 | 1.069 | 790 | 73,9 | 1,2 |

II.A1. **cheltuielile privind stocurile (rd.32)** are ponderea cea mai mare in cheltuielile cu bunurile si serviciile, si anume de 19,1%, din care influentele sunt datorate de:

- Cheltuielile cu materialele consumabile (apa bruta, suspensii, piese de schimb) si alte materiale de intretinere, reparatii, tratarea apei potabile, apei uzate, efectuarea de analize de laborator, etc.
- Cresterea parcului auto ca urmare a extinderii ariei de operare si a cresterii numarului de sisteme de apa (statii tratare apa, statii tratare apa uzata, statii de pompare, puncte de monitorizare, etc.) cu influenta asupra cheltuielilor de combustibil, impozite, autorizari, dotari, asigurari, piese de schimb, etc. Astfel, am preconizat cresterea cheltuielilor cu combustibilii cu 17,4%, inclusiv datorita cresterii pretului unor carburanti.
- Cheltuielilor cu piesele de schimb, de cca 450 mii lei sunt estimate ca urmare a cresterii numarului de pompe, statii de hidrofor, statii de pompare apa rece si apa uzata, parcului auto si a altor utilaje si dotari pe care trebuie sa le reparam pentru a furniza in mod continuu servicii de calitate. Preluarea si administrarea sistemelor de apa si canalizare-epurare de la UAT-uri, duce la cresterea continua a cheltuielilor cu pisele de schimb, numarul dotarilor si utilajelor necesare de intretinut crescand exponential;

- Cresterea cheltuielilor materiale de natura obiectelor de inventar au o crestere importanta in vederea acoperirii necesarului de scule si aparate de lucru, echipament de protective, dotarea punctelor de lucru, completarea inventarului la noul sediu;
- Cresterea cheltuielilor privind energia si apa (rd.38) cu 19,2% fata de nivelul preliminar in 2018 este determinata de cresterea pretului energiei electrice ce se va achizitiona si a numarului foarte mare de sisteme de apa si apa uzata ce functioneaza cu energie electrica; cheltuiala cu energia electrica si apa avand o pondere insemnata in costuri de exploatare cca 11,8%. Consumul mare de energie electrica are ca justificare faptul ca pana la utilizator apa este pompata de 4-5 ori; la extragere din foraje, transport in statiile de tratare, procesare in statiile de tratare, pompare in distributie, repompare in distributie sau statii de hidrofor pentru utilizatorii din blocuri. Cheltuieli importante sunt prevazute si in cazul consumului de incalzit (gaze, lemne, energie electrica,) pentru cele peste 90 de puncte de lucru ale companiei.

II.A.2. cheltuielile privind serviciile executate de terti (rd.40) cu o pondere de 3,9% din cheltuielile de exploatare, au o crestere de 9,3% fata de nivelul preliminar in anul 2018. Noile investitii receptionate, dar si sistemele de pa preluate prin extinderea ariei de operare necesita costuri pentru intretinere si functionare ceea ce a dus la cresterea acestei categorii de cheltuieli. Ponderea cea mai mare in acest capitol de cheltuieli o au cheltuielile de intretinere si reparatiile (rd.41) cca 2.060 mii lei, datorita nevoii de organizare a unei mentenante operative si sistematice a sistemelor de alimentare cu apa si canalizare-epurare. Pentru primele de asigurare au fost avute in vedere primele de asigurare pentru parcul auto, cladirile puse in gaj pentru linia de credit si s-a estimat si prima de asigurare de cca 20 mii lei pentru asigurarile profesionale ale persoanelor cu contracte de mandat.

II.A.3. cheltuielile cu alte servicii executate de terti (rd.46) au o pondere de 9,6% din cheltuielile de exploatare. Acestea cuprind urmatoarele categorii de cheltuieli:

- Cheltuielile cu executorii judecatoresti sunt influentate de transmiterea catre executori a creantelor restante precum si consultanta juridica in derularea contractelor cu finantare europeana POS-POIM.
- Pentru cheltuielile de protocol a fost prevazuta o scadere de la 125 mii lei la 100 mii lei, cheltuiala ce se incadreaza in limitele codului fiscal.
- Cheltuielile de reclama si publicitate (rd.53), a fost bugetata la nivelul anului precedent tinandu-se cont de estimarile necesare pentru promovarea companiei, a serviciilor prestate, a anunturilor de licitatii si promovarea noului proiect POIM.
- Cheltuielile cu sponsorizare (rd.57) sunt bugetate la 10 mii lei ca in anul 2018, compania fiind de utilitate publica nu prea aloca sume pentru acest fel de ajutor.
- Cheltuielile cu deplasarile si diurna (rd.63) au ramas la fel si vor acoperi cheltuielile de deplasare, diurna, cazare pentru delegatii de aprovizionare, instruire, pregatire profesionala, schimb de experienta, deplasare la autoritati.
- Cheltuiala cu posta si taxele de telecomunicatii (rd.67) au o valoare semnificativa si au crescut fata de anul precedent de peste doua ori determinate de cresterea costurilor cu trimiterile postale pentru clientii - facturi, notificari, a cresterii costurilor cu telecomunicatiile, ca urmare a preluarii cartelelor de transmitere a datelor de la

sistemele automatizate si SCADA realizate din fondurile europene sau fonduri proprii.

- Pentru cheltuielile cu paza (rd.70) a fost fundamentata o scadere de la 700 mii lei la 576 mii lei determinata de incheierea, prin licitatie, a unui nou contract de monitorizare si paza cu o valoare mai mica fata de anul precedent.

II.B. La Capitolul B din B.V.C anexa nr.2, rd.79, sunt inregistrate cheltuielile cu impozite, taxe si varsaminte asimilate, pentru care se prognozeaza o crestere cu 12,9% in 2019, aceste cheltuieli reprezentand 5,1% din cheltuielile de exploatare. Aceste cheltuieli sunt determinate de:

- Redevanta calculata si constituita ca sursa de finantare a IID in procent de 1% din cifra de afaceri pentru toate UAT cu exceptia UATM Buzau unde redevanta este egala cu rata anuala catre BEI a unui imprumut de cofinantare proiect ISPA prin care s-au facut investitii importante in UATM Buzau; pentru 2019 rata este de 500.000 euro (contractul expira in 2028).
- Cresterea impozitelor si taxelor (rd.85) ca urmare a nivelului unor taxe locale si a predarii mai multor investitii catre UAT-uri care intra sub incidenta platii impozitelor si taxelor locale. O cheltuiala importanta in aceasta categorie o reprezinta contributia conform Legii 448/2006 privind protectia si promovarea drepturilor persoanelor cu handicap, contributie calculata la noul salariu minim brut pe tara la un umar de 4% din angajati; impactul financiar este de cca 683 mii lei.

II.C. La Capitolul C din B.V.C. anexa nr.2 rd.86, sunt inregistrate cheltuielile cu personalul. Aceasta reprezinta o pondere de 54,5% din cheltuielile totale de exploatare estimate, pondere mai mica cu 2.6% fata de nivelul preliminar al anului 2018, cand cheltuielile cu personalul au reprezentat 57,1 % din cheltuielile totale de exploatare, In conditiile in care pe parcursul anului 2019 va fi aplicata grila de salarizare stabilita in contractual colectiv de munca la nivel de ramura, in care salariul minim brut creste se va analiza si prevedea cresteri ale salariilor minime pentru fiecare categorie de personal.

- Stabilirea cheltuielilor de natura salariala(care include cheltuielile cu salariile si bonusurile) au fost estimate cu respectarea prevederilor Ordonantei nr.26/21.08.2013, cu modificarile aferente; prevederile Legii bugetului de stat pe anul 2019 si a Legii asigurarilor sociale nefiind aprobate inca.
- Contributia asiguratorie de munca precum si contributia pentru asigurari sociale platite de societate s-a calculat conform modificarilor aduse Legii nr.227/2015 privind Codul Fiscal. Contributiile sociale obligatorii(contributia pentru asigurari sociale si contributia la fondul de asigurari sociale de sanatate) au fost cuprinse la cheltuieli cu salariile conform modificarilor Codului Fiscal aduse prin Ordonanta de Urgenta a Guvernului nr.79/2017.
- Cheltuielile sociale reprezinta ajutoare pentru angajati in caz de boala, deces, nasteri, si alte evenimente sociale conform celor negociate in cadrul Contractului Colectiv de munca pe anul 2019. Deductibilitatea acestora este limitata prin Codul fiscal pana la 5% din fondul de salarii. Pentru anul 2019 cheltuielile sociale s-au stabilit la un nivel

de 515 mii lei (1,6% din fondul de salarii), așa cum sunt incluse la rd.93 din anexa nr.2, iar restul de 1.010 mii lei (3,4%) pentru acoperirea voucherelor de vacanță.

- In categoria "Bonusuri" intra și cheltuielile cu tichetele de masă. Valoarea nominală a unui tichet de masă se majorează de la 12 lei la 15,18 lei.
- Pentru anul 2019 nu s-a aplicat nici o majorare de salarii care să fie aplicată tuturor salariaților;
- La capitolul cheltuieli cu salariile (rd.88) s-a prevăzut doar creșterea aferentă aplicării noului nivel al salariului minim brut de 2.080 lei respectiv 2.350 lei și încadrarea în grila de salarizare negociată cu sindicatul încă din anul 2018. Pentru anul 2019 nu s-a finalizat negocierea contractului colectiv de muncă.
- creșterea castigului mediu brut pe salariat se datorează numai precizărilor de mai sus, pentru anul 2019 nu s-a calculat nici o majorare de salariu sau spor la salariu.
- cheltuielile de natură salarială, inclusiv cu salariile au fost determinate conform ultimei organigrame aprobate fără creșterea numărului de personal. Față de ultima organigramă numărul de salariați prognozat la sfârșitul perioadei este de 715 față de 725., iar numărul mediu preliminar al angajaților aferent anului 2019 este de 691 față de 697 preliminar la sfârșitul anului 2018.

Cheltuielile aferente contractelor de mandat și a altor organe de conducere și control, comisii și comitete (Consiliul de administrație) au fost estimate după cum urmează:

- fondul de salarii prevăzut pentru directorii cu contract de mandat a fost stabilit conform Hotărârii Consiliului de Administrație. Fondul bugetat directorilor cu contracte de mandat sau cu viitoare contracte de mandat în anul 2019 față de anul 2018 nu a crescut; și cuprinde componenta fixă în suma totală de 558 mii lei și componenta variabilă de 6 indemnizații lunare în suma totală de 279 mii lei.
- pentru a stabili cuantumul indemnizației anuale a membrilor CA au fost luate în calcul o indemnizație pe lună pentru un număr de 3 membri din 5; un membru face parte din executiv și unul nu primește indemnizație; suma totală aferentă este de 133 mii lei. Sumele utilizate în calcul sunt în conformitate cu Hotărârea A.G.A. privind aprobarea cuantumului indemnizației fixe lunare a membrilor neexecutivi și Hotărârea AGA privind aprobarea cuantumului indemnizației variabile a membrilor neexecutivi. Cuantumul indemnizației variabile este de 12 indemnizații lunare pentru fiecare membru al Consiliului de Administrație, respectiv 133 mii lei.

II.D. La Capitolul D din B.V.C. anexa nr.2, rd. 114, sunt înregistrate alte cheltuieli de exploatare, acestea având o pondere de 7,6% din totalul cheltuielilor de exploatare. Creșterile mai importante sunt înregistrate la cheltuielile cu amortizarea imobilizărilor corporale și necorporale, de la 2.811 mii lei la 5.072 mii lei determinate de includerea în cheltuielile cu amortizarea a amortizării bunurilor realizate prin proiectul POS partea de cofinanțare a companiei și a amortizării bunurilor ce urmează a fi vândute.

II.2. Cheltuielile financiare (rd.131) reprezintă 1,2% din cheltuielile totale ale societății, structura acestor cheltuieli fiind formată din dobânzi la credite și diferențe nefavorabile de curs valutar și depind de rata ROBOR folosită atât la împrumutul în lei cât și în euro. Diferențele de curs valutar au fost evaluate în funcție de operațiunile ce se vor derula în anul 2019.

III. REZULTATUL BRUT (rd.140) bugetat a fi obtinut in anul 2019 este de 5.900 mii lei, impozitul aferent estimate fiind de 976 mii lei, rezultand un profit net de 4.924 mii lei, astfel ca rata profitului brut din activitatea operationala este la acelasi nivel ca in anul 2018, respectiv 19,07; calculata ca raport intre veniturile din exploatare minus cheltuielile din exploatare plus redeventa si amortizarea si veniturile din exploatare. Conform contractului de delegare nivelul ratei profitului brut operational trebuie sa fie de cel putin 15% in fiecare an pe perioada de delegare.

Anexa nr.3 - "Gradul de realizare a veniturilor totale", prezinta gradul de realizare a veniturilor totale pentru doi ani anteriori (2017 si 2018) anului pentru care se intocmeste bugetul de venituri si cheltuieli. Gradul de realizare a veniturilor in anul 2017 a fost de 101,35% fata de nivelul bugetat si se previzioneaza a fi de 100% in anul 2018.

Anexa nr.4 - "Programul de investitii, dotari si sursele de finantare". Datele din aceasta anexa, in special cele privind sursele de finantare au fost preconizate in functie de datele disponibile la data intocmirii proiectului B.V.C. 2019 si corelate cu datele din anexa nr.1, in conformitate cu O.M.F.P. nr. 3145/2017. Cheltuielile privind investitiile sunt corelate cu sursele de investitii in functie de natura acestora; si sunt mai mici sau egale cu sursa de finantare. Sursele de finantare a investitiilor sunt in valoare totala de 54..... mii lei, iar cheltuielile totale de 38.... mii lei. Cheltuieli pentru investitii sunt alocate pentru:

- 20.800 mii lei pentru dezvoltarea, reabilitarea si inlocuirea bunurilor concesionate, 75 obiective de investitii;
- 2.035 mii lei achizitionarea a 72 chipamente aferente bunurilor concesionate;
- 1.162 mii lei dotari independente, 53 obiective;
- 1.490 mii lei achizitionarea in leasing a 16 autovehicule, din care 11 inlocuiri;
- 5.082 mii lei achizitionarea a 2 autocuratitoare;
- 5.374 mii lei achizitionarea a 16.000 bucati contori cu citire de la distanta;
- 2.766 mii lei amenajare de sedii administrative si sociale R Sarat, Patarlagele, Buzau. Pentru sediul administrative de la Buzau investitia se incadreaza in devizul general si autorizatie, cheltuielile propuse pe anul 2019 sunt decalate din anul 2017 si 2018 prin acte aditionale la contractele de lucrari care a dus la trecerea dintr-un an in altul al investitiei.

Mentionam ca unele investitii se vor demara si executa in functie de resursele disponibile de finantare create.

Anexa nr.5 - "Masuri de imbunatatire a rezultatului brut si de reducere a platilor restante". Precizam ca in cazul Companiei de Apa SA Buzau nu exista plati restante.

Anexa. A – Planul de productie pe anul 2019 - este documentul principal care fundamenteaza generarea veniturilor din exploatare si cuprinde grupat pe centre operationale si puncte de lucru cantitatile de apa si apa uzata care vor fi procesate de companie in cursul anului 2019. Fundamentarea productiei fizice a luat in considerare cele 33 de UAT in ceea ce priveste productia de apa si 12 UAT si cu productie de canalizare-epurare. Pe baza tarifelor in vigoare s-a fundamentat valoarea productiei, productie care a fost repartizata pe categorii de utilizatori si trimestre.

Anexa. B Lista inlocuiri si dezvoltari active publice date in concesiune-fond IID, conform OUG 198/2005 - cuprinde un numar de 72 pozitii de echipamente in valoare de 2.035 mii lei ce deservesc sistemele de apa si apa uzata din intreaga arie de operare si au fost propuse de responsabilii punctelor de lucru in functie de solicitarile sistemelor aflate in exploatare. Sursa de finantare este fondul IID constituit la nivelul companiei si care se utilizeaza conform OUG 198/2005, numai pentru intretinerea, inlocuirea si dezvoltarea bunurile publice concesionate companiei prin Contractul de Delegare.

Anexa. B1 - Lista achizitii in leasing- este fundamentata pe baza analizei parcului auto care are o vechime si uzura mare, necesita reparatii de valori mari, eficienta scazuta, consum mare de combustibili si cuprinde un numar de 16 autovehicule in valoare totala de 322.500 euro. Nu au mai fost procurate autovehicule in leasing de cca 4 ani, iar din lista propusa 7 autovehicule sunt pentru inlocuirea altora cu uzura si cheltuieli mari de exploatare. De asemeni pentru a reduce cheltuielile cu inchirierea de utilaje pentru interventii s-au propus si achizitionarea a doua miniescavatoare in centrele zonale cu solicitare ridicata.

Anexa. B2 -Lista investitii-dotari independente din surse proprii. Aceasta lista cuprinde solicitarile imediate de dotari identificate in urma consultarii tuturor compartimentelor de specialitate - dotari necesare activitatii curente de exploatare si mentenanta si a investitiilor executate in regie proprie; avand in vedere ca in ultimii doi ani nu s-au mai achizitionat dotari cu aceasta destinatie. Lista cuprinde un numar de 53 obiecte de investitii in valoare totala de 1.162 mii lei. Acest program de investitii din surse proprii se va realiza pe masura existentei sursei de finantare. Sursa de finantare a acestor dotari este constituita din amortizare si valoarea imobilelor ce se vor vinde ca urmare a mutarii in alt sediu.

Anexa. C-Necesarul de reparatii, echipamente si utilaje- cuprinde, pentru intreaga arie de operare, necesarul de mentenanta si reparatii a tuturor sistemelor de apa si apa uzata cu o valoare de 5.955 mii lei lei. Mentinerea in functiune a retelelor este conditia de baza pentru furnizarea continua a serviciului de apa si de canalizare-epurare.


Anexa. D - Lucrari de intretinere si reparatii la constructii. Lucrarile de reparatii la constructii constau din refaceri hidroizolatii, tencuieli, tamplarie, etc. la constructiile ce adapostesc echipamente cum ar fi rezervoare apa, statii de pompare, statii clorinare, etc. in valoare de 386 mii lei.

Anexa. E- Indicatori de performanta ai serviciului cuprinde un numar de 6 indicatori specifici activitatii de alimentare cu apa si de canalizare-epurare si financiari.

Anexa. F - Criterii, obiective si conditii de evaluare a indicatorilor de performanta manageriali cuprinde un numar de 11 indicatori ce sintetizeaza eficienta si capacitatea companiei de a mentine si continua activitatea.

Proiectul bugetului de venituri si cheltuieli a fost supus controlului financiar de gestiune conform H.G. nr.1151/2012 pentru aprobarea Normelor metodologice privind modul de organizare si exercitare a controlului financiar de gestiune si a fost prezentat organizatiei sindicale de la nivelul Companiei de Apa SA Buzau.

Director general,
Ing. Savulescu Simona



Director economic,
Ec. Vasii Dragomir

BUGETUL DE VENITURI ȘI CHELTUIELI RECTIFICAT PE ANUL 2019

| 0 | | 1 | INDICATORI | Nr. rd. | Realizat/preli minat an 2018 | Propuneri an 2019 | % | Estimări an 2020 | Estimări an 2021 | mil lei | |
|------|---|----|------------------------------------------------------------------------------------------------------------|---------|------------------------------|-------------------|--------|------------------|------------------|---------|--------|
| | | | | | | | | | | 9=7/5 | 10=8/7 |
| | | | 2 | 3 | 4 | 5 | 6=5/4 | 7 | 8 | 9 | 10 |
| I. | | | VENITURI TOTALE (Rd.1=Rd.2+Rd.5+Rd.6) | | | | | | | | |
| | 1 | | Venituri din exploatare, din care: | 1 | 69.719 | 73.300 | 105,1% | 69.700 | 69.398 | 95,1 | 99,6 |
| | | a) | subventii cf prevederilor legale in vigoare | 2 | 68.919 | 72.780 | 105,6% | 69.084 | 68.906 | 94,9 | 99,7 |
| | | b) | transferuri, cf prevederilor legale in vigoare | 3 | | | | | | | |
| | 2 | | Venituri financiare | 4 | | | | | | | |
| | 3 | | Venituri extraordinare | 5 | 800 | 520 | 65,0% | 616 | 492 | 118,5 | 79,9 |
| | | | | 6 | | | | | | | |
| II. | | | CHELTUIELI TOTALE (Rd.7=Rd.8+Rd.20+Rd.21) | 7 | | | | | | | |
| | 1 | | Cheltuieli de exploatare, din care: | 8 | 62.309 | 67.400 | 108,2% | 63.800 | 63.498 | 94,7 | 99,5 |
| | | A. | cheltuieli cu bunuri si servicii | 9 | 61.240 | 66.610 | 108,8% | 62.850 | 62.548 | 94,4 | 99,5 |
| | | B. | cheltuieli cu impozite, taxe si varsaminte asimilate | 10 | 20.070 | 21.785 | 108,5% | 20.587 | 20.550 | 94,5 | 99,8 |
| | | C. | cheltuieli cu personalul , din care: | 11 | 3.051 | 3.445 | 112,9% | 3.150 | 3.140 | 91,4 | 99,7 |
| | | C0 | Cheltuieli de natura salariala (Rd13+Rd14) | 12 | 34.977 | 36.312 | 103,8% | 36.003 | 35.753 | 99,1 | 99,3 |
| | | C1 | cheltuieli cu salariile | 13 | 33.248 | 34.475 | 103,7% | 34.172 | 33.927 | 99,1 | 99,3 |
| | | C2 | bonusuri | 14 | 30.386 | 30.530 | 100,5% | 30.262 | 30.045 | 99,1 | 99,3 |
| | | C3 | alte cheltuieli cu personalul, din care: | 15 | 2.862 | 3.945 | 137,8% | 3.910 | 3.882 | 99,1 | 99,3 |
| | | | cheltuieli cu plati compensatorii aferente disponibilizarilor de personal | 16 | | 0 | | | | | |
| | | C4 | cheltuieli aferente contractului de mandat si a altor organe de conducere si control, comitii si comitete. | 17 | 1.022 | 1.125 | 110,1% | 1.125 | 1.125 | 100,0 | 100,0 |
| | | C5 | cheltuieli cu contributiile datorate de angajator | 18 | 707 | 712 | 100,7% | 706 | 701 | 99,2 | 99,3 |
| | | D. | alte cheltuieli de exploatare | 19 | 3.142 | 5.068 | 161,3% | 3.110 | 3.105 | 61,4 | 99,8 |
| | 2 | | Cheltuieli financiare | 20 | 1.069 | 790 | 73,9% | 950 | 950 | 120,3 | 100,0 |
| | 3 | | Cheltuieli extraordinare | 21 | | | | | | | |
| III. | | | REZULTATUL BRUT (profit/pierdere) | 22 | 7.410 | 5.900 | 79,8% | 5.900 | 5.900 | 100,0 | 100,0 |

| | | INDICATORI | Nr. rd. | Realizat/preliminat an 2018 | Propuneri an 2019 | % | Estimări an 2020 | Estimări an 2021 | % | | | |
|-----|----|----------------------------------------------------------------------------------------------------------------------------------------------------------------------------------------------------------------------------------------------------------------|---------|-----------------------------|-------------------|-------|------------------|------------------|-------|-------|---|---|
| 0 | 1 | | | | | | | | 2 | 3 | 4 | 5 |
| IV | | IMPOZIT PE PROFIT | 3 | | | | | | | | | |
| V | | PROFITUL CONTABIL RĂMAS DUPĂ DEDUCEREA IMPOZITULUI PE PROFIT, din care: | 23 | 1.209 | 976 | 80,7% | 1.056 | 1.056 | 108,2 | 100,0 | | |
| | 1 | Rezerve legale | 24 | 6.201 | 4.924 | 79,4% | 4.844 | 4.844 | 98,4 | 100,0 | | |
| | 2 | Alte rezerve reprezentând facilități fiscale prevăzute de | 25 | | | | | | | | | |
| | 3 | Acoperirea pierderilor contabile din anii precedenți | 26 | | | | | | | | | |
| | 4 | Constituirea surselor proprii de finanțare pentru proiectele cofinanțate din împrumuturi externe, precum și pentru constituirea surselor necesare rambursării ratelor de capital, plăți dobânzilor, comisionelor și altor costuri aferente acestor împrumuturi | 27 | | | | | | | | | |
| | 5 | Alte repartizări prevăzute de lege OUG 198/2005 IID | 28 | | | | | | | | | |
| | 6 | Profitul contabil rămas după deducerea sumelor de la Rd. 25, 26, 27, 28 și 29. | 29 | 6.201 | 4.924 | 79,4% | 4.844 | 4.844 | 98,4 | 100,0 | | |
| | 7 | Participarea salariaților la profit în limita a 10% din profitul net, dar nu mai mult de nivelul unui salariu de bază mediu lunar realizat la nivelul operatorului economic în exercițiul financiar de referință | 30 | | | | | | | | | |
| | 8 | Minimim 50% vărsăminte la bugetul de stat sau local în cazul regiilor autonome, ori dividende convenite acționarilor, în cazul societăților/companiilor naționale și societăților cu capital integral sau majoritar de stat, din care: | 31 | | | | | | | | | |
| | a) | - dividende convenite bugetului de stat | 32 | | | | | | | | | |
| | b) | - dividende convenite bugetului local | 33 | | | | | | | | | |
| | c) | - dividende convenite altor acționari | 33a | | | | | | | | | |
| | 9 | Profitul nerepartizat pe destinațiile prevăzute la Rd.31 - Rd.32 se repartizează la alte rezerve și constituie sursă proprie de finanțare | 34 | | | | | | | | | |
| | | | 35 | | | | | | | | | |
| VI | | VENITURI DIN FONDURI EUROPENE | 36 | | | | | | | | | |
| VII | | CHELTUIELI ELIGIBILE DIN FONDURI EUROPENE, din care | 37 | 6.015 | 3.121 | 51,9% | 0 | 0 | 0,0 | 0,0 | | |
| | a) | cheltuieli materiale | 38 | 6.015 | 3.121 | 51,9% | 0 | 0 | 0,0 | 0,0 | | |
| | b) | cheltuieli cu salariile | 39 | | | | | | | | | |
| | c) | cheltuieli privind prestarile de servicii | 40 | | | | | | | | | |
| | | | | 6.015 | 3.121 | 51,9% | 0 | 0 | 0,0 | 0,0 | | |

| 0 | 1 | INDICATORI | Nr. rd. | Realizat/preliminat an 2018 | Propuneri an 2019 | % | Estimări an 2020 | Estimări an 2021 | % | |
|------|----|------------------------------------------------------------------------------------------------------------------------------------------------------------------------|---------|-----------------------------|-------------------|--------|------------------|------------------|-------|--------|
| | | | | | | | | | 9=7/5 | 10=8/7 |
| | | | | | | | | | 9 | 10 |
| | | d) cheltuieli cu reclama si publicitate | 3 | 4 | 5 | | | | | |
| | | e) alte cheltuieli | 41 | | | 6=5/4 | 7 | 8 | | |
| VIII | | SURSE DE FINANȚARE A INVESTIȚIILOR, din care: | 42 | | | | | | | |
| | 1 | Alocații de la buget | 43 | 54.269 | 58.597 | 108,0% | 22.843 | 16.128 | 39,0 | 70,6 |
| | | alocații bugetare aferente plății angajamentelor din anii precedenți | 44 | | | | | | | |
| IX | | CHELTUIELI PENTRU INVESTIȚII | 45 | | | | | | | |
| X | | DATE DE FUNDAMENTARE | 46 | 51.074 | 45.417 | 88,9% | 13.917 | 7.376 | 30,6 | 53,0 |
| | 1 | Nr. de personal prognozat la finele anului | 47 | | | | | | | |
| | 2 | Nr. mediu de salariați total | 48 | 725 | 715 | 98,6% | 707 | 695 | 98,9 | 98,3 |
| | 3 | Câștigul mediu lunar pe salariat (lei/persoană) determinat pe baza cheltuielilor de natura salariale (rd 154 anexa 2) | 49 | 697 | 691 | 99,1% | 685 | 680 | 99,1 | 99,3 |
| | 4 | Castigul mediu lunar pe salariat (lei/persoana) determinat pe baza cheltuielilor de natura salariale, recalculat cf. Legii anuale a bugetului de stat (rd.155 anexa 2) | 50 | 3.879 | 3.994 | 103,0% | 3.994 | 3.994 | 100,0 | 100,0 |
| | 5 | Productivitatea muncii în unități valorice pe total personal mediu (mii lei/persoană) (Rd.2/Rd.49) | 51 | 3.632 | 3.682 | 101,4% | 3.682 | 3.682 | 100,0 | 100,0 |
| | 6 | Productivitatea muncii în unități valorice pe total personal mediu recalculata cf. Legii anuale a bugetului de stat | 52 | 99 | 105 | 106,5% | 101 | 101 | 95,8 | 100,5 |
| | 7 | Productivitatea muncii în unități fizice pe total personal mediu (cantitatea produse finite/persoana) | 53 | | | | | | | |
| | 8 | Cheltuieli totale la 1000 lei venituri totale (Rd.7/Rd.1)x1000 | 54 | 12.130 | 12.250 | 101,0% | 12.371 | 12.475 | 101,0 | 100,8 |
| | 9 | Plăți restante, în prețuri curente | 55 | 894 | 920 | 102,9% | 915 | 915 | 99,5 | 100,0 |
| | 10 | Creanțe restante | 56 | | | | | | | |
| | 11 | Productia fizica-mc apa | 57 | 5.330 | 5.160 | 96,8% | 5.750 | 5.740 | 111,4 | 99,8 |
| | | | | 8.454.000 | 8.485.000 | 100,1% | 8.474.000 | 8.483.000 | 100,1 | 100,1 |

CONDUCATORUL UNITĂȚII

Director general
Ing. Savulescu Simona



CONDUCATORUL COMPARTIMENTULUI FINANCIAR CONTABIL

Director economic,
Ec. Vasili Dragomir

Detalierea indicatorilor economico-financiari prevăzuți în bugetul de venituri și cheltuieli
 pe anul 2019 și repartizarea pe trimestre a acestora

| 0 | 1 | INDICATORI | Nr. rd. | 2017 | An precedent 2018 | | Propuneri an 2019 din care: | | | | %= 6/5 | %= 5/3a |
|----|---|--------------------------------------------------------------------------------------------------------|------------|---------------|-------------------|---------------|-----------------------------|---------------|---------------|---------------|---------------|--------------|
| | | | | Realizat | Aprobat | Preliminat | Trim I | Trim IIc | Trim IIIc | Trim IVc | | |
| | | 2 | 3 | 3a | 4 | 5 | 6a | 6b | 6c | 6 | 7 | 8 |
| I. | | VENITURI TOTALE (Rd.2+Rd.22+Rd.28) | 1 | 71.502 | 69.719 | 69.719 | 13.874 | 34.099 | 53.901 | 73.300 | 105,1% | 97,5% |
| | 1 | Venituri totale din exploatare (Rd3+Rd8+Rd.9+Rd.12+Rd.13+Rd.14), din care: | 2 | 70.793 | 68.919 | 68.919 | 13.744 | 33.839 | 53.511 | 72.780 | 105,6% | 97,4% |
| | | a) din producția vândută (Rd.4+Rd.5+Rd.6+Rd.7), din care: | 3 | 65.175 | 63.441 | 63.441 | 12.415 | 28.539 | 46.167 | 63.700 | 100,4% | 97,3% |
| | | a1) din vânzarea produselor | 4 | | 0 | 0 | 0 | 0 | 0 | 0 | | |
| | | a2) din servicii prestate | 5 | 64.713 | 63.081 | 63.081 | 12.325 | 28.359 | 45.897 | 63.340 | 100,4% | 97,5% |
| | | a3) din redevențe și chirii | 6 | 0 | 0 | 0 | 0 | 0 | 0 | 0 | | |
| | | a4) alte venituri-diverse apa-canal | 7 | 462 | 360 | 360 | 90 | 180 | 270 | 360 | 100,0% | 77,9% |
| | | b) din vânzarea mărfurilor | 8 | 0 | 0 | 0 | 0 | 0 | 0 | 0 | | |
| | | c) din subvenții și transferuri de exploatare aferente cifrei de afaceri nete (Rd.10+Rd.11), din care: | 9 | 0 | 0 | 0 | 0 | 0 | 0 | 0 | | |
| | | c1) subvenții, cf. prevederilor legale în vigoare | 10 | 0 | 0 | 0 | 0 | 0 | 0 | 0 | | |
| | | c2) transferuri, cf. prevederilor legale în | 11 | 0 | 0 | 0 | 0 | 0 | 0 | 0 | | |
| | | d) din producția de imobilizări | 12 | 830 | 1.264 | 1.264 | 280 | 945 | 1.785 | 2.473 | 195,8% | 152,4% |
| | | e) venituri aferente costului producției în curs de execuție | 13 | 0 | 0 | 0 | 0 | 0 | 0 | 0 | | |
| | | f) alte venituri din exploatare (Rd.15+Rd.16+Rd.19+Rd.20+Rd21), din care: | 14 | 4.788 | 4.214 | 4.214 | 1.049 | 4.355 | 5.559 | 6.607 | 156,8% | 88,0% |
| | | f1) din amenzi și penalități | 15 | 371 | 439 | 439 | 90 | 180 | 270 | 361 | 82,2% | 118,4% |
| | | f2) din vânzarea activelor și alte operații de capital (Rd.18+Rd.19), din care: | 16 | 17 | 0 | 0 | 0 | 2.110 | 2.110 | 2.110 | | 0,0% |
| | | - active corporale | 17 | 17 | 0 | 0 | 0 | 2.110 | 2.110 | 2.110 | | 0,0% |
| | | - active necorporale | 18 | 0 | 0 | 0 | 0 | 0 | 0 | 0 | | 0,0% |
| | | f3) din subvenții pentru investiții | 19 | 1.775 | 1.096 | 1.096 | 411 | 822 | 1.233 | 1.644 | 150,0% | 61,7% |
| | | f4) din valorificarea certificatelor CO2 | 20 | 0 | 0 | 0 | 0 | 0 | 0 | 0 | | |
| | | f5) alte venituri-decont intern | 21 | 2.625 | 2.679 | 2.679 | 548 | 1.243 | 1.946 | 2.492 | 93,0% | 102,0% |

| | | | | | | | | | | | | |
|----------------------------------------------------|---------------------------------------------------------------------------|-----------------------------------------------------------------------------------------------------------------------------|----|---------------|---------------|---------------|---------------|---------------|---------------|---------------|---------------|--------------|
| 2 | venituri financiare (Rd.23+Rd.24+Rd.25+Rd.26+Rd.27), din care: | | 22 | 709 | 800 | 800 | 130 | 260 | 390 | 520 | 65,0% | 112,9% |
| | a) | din imobilizări financiare | 23 | 0 | 0 | 0 | 0 | 0 | 0 | 0 | | |
| | b) | din investiții financiare | 24 | 0 | 0 | 0 | 0 | 0 | 0 | 0 | | |
| | c) | din diferențe de curs | 25 | 637 | 653 | 653 | 110 | 220 | 330 | 440 | 67,4% | 102,6% |
| | d) | din dobânzi | 26 | 39 | 72 | 72 | 15 | 30 | 45 | 60 | 83,3% | 183,9% |
| | e) | alte venituri financiare | 27 | 33 | 75 | 75 | 5 | 10 | 15 | 20 | 26,7% | 228,6% |
| 3 | Venituri extraordinare | | 28 | 0 | 0 | 0 | 0 | 0 | 0 | 0 | | |
| II CHELTUIELI TOTALE (Rd.30+Rd. 136+Rd.144) | | | 29 | 62.435 | 62.309 | 62.309 | 15.203 | 33.495 | 50.225 | 67.400 | 108,2% | 99,8% |
| 1 | Cheltuieli de exploatare (Rd.31+Rd.79+Rd.86+Rd.114), din care: | | 30 | 60.410 | 61.240 | 61.240 | 15.028 | 33.143 | 49.616 | 66.610 | 108,8% | 101,4% |
| | A. Cheltuieli cu bunuri și servicii (Rd.32+Rd.40+Rd.46), din care: | | 31 | 19.409 | 20.070 | 20.070 | 4.378 | 9.730 | 15.561 | 21.785 | 108,5% | 103,4% |
| | A1 | Cheltuieli privind stocurile (Rd.33 +Rd.34+Rd.37+Rd.38+Rd.39), din care: | 32 | 13.139 | 11.427 | 11.427 | 2.725 | 6.070 | 9.295 | 12.731 | 111,4% | 87,0% |
| | a) | cheltuieli cu materiile prime | 33 | 0 | 0 | 0 | 0 | 0 | 0 | 0 | | |
| | b) | cheltuieli cu materialele consumabile, din care: | 34 | 3.821 | 4.245 | 4.245 | 550 | 1.600 | 2.650 | 3.901 | 91,9% | 111,1% |
| | b1) | cheltuieli cu piesele de schimb | 35 | 225 | 500 | 500 | 100 | 250 | 350 | 450 | 90,0% | 222,2% |
| | b2) | cheltuieli cu combustibilii | 36 | 727 | 835 | 835 | 245 | 490 | 735 | 980 | 117,4% | 114,8% |
| | c) | cheltuieli privind materialele de natura obiectelor de | 37 | 782 | 557 | 557 | 200 | 420 | 670 | 930 | 167,0% | 71,2% |
| | d) | cheltuieli privind energia și apa | 38 | 8.536 | 6.625 | 6.625 | 1.975 | 4.050 | 5.975 | 7.900 | 119,2% | 77,6% |
| | e) | cheltuieli privind mărfurile | 39 | 0 | 0 | 0 | 0 | 0 | 0 | 0 | | |
| | A2 | Cheltuieli privind serviciile executate de terți (Rd.41+Rd.42+Rd.45), din care: | 40 | 2.026 | 2.390 | 2.390 | 339 | 776 | 1.695 | 2.613 | 109,3% | 118,0% |
| | a) | cheltuieli cu întreținerea și reparațiile | 41 | 1.477 | 1.810 | 1.810 | 200 | 500 | 1.280 | 2.060 | 113,8% | 122,5% |
| | b) | cheltuieli privind chirile (Rd.43+Rd.44) din care: | 42 | 321 | 325 | 325 | 84 | 167 | 251 | 335 | 103,0% | 101,2% |
| | b1) | - către operatori cu capital integral/majoritar de stat | 43 | 91 | 91 | 91 | 24 | 49 | 73 | 98 | 107,3% | 100,0% |
| | b2) | - către operatori cu capital privat | 44 | 230 | 234 | 234 | 59 | 119 | 178 | 237 | 101,4% | 101,7% |
| | c) | prime de asigurare | 45 | 228 | 255 | 255 | 55 | 109 | 164 | 218 | 85,5% | 111,8% |
| | A3 | Cheltuieli alte servicii executate de terți (Rd.47+Rd.48+Rd.50+Rd.57+Rd.62+Rd.63+Rd.67+Rd.68+Rd.69+Rd.78), din care: | 46 | 4.244 | 6.253 | 6.253 | 1.314 | 2.884 | 4.571 | 6.441 | 103,0% | 147,4% |
| | a) | cheltuieli cu colaboratorii | 47 | 0 | 0 | 0 | 0 | 0 | 0 | 0 | | |
| | b) | cheltuieli privind comisiunile și onorariul, din care: | 48 | 282 | 295 | 295 | 73 | 146 | 219 | 292 | 99,0% | 104,5% |
| | b1) | cheltuieli privind consultanța juridică | 49 | 281 | 200 | 200 | 50 | 100 | 150 | 200 | 100,0% | 76,6% |
| | c) | cheltuieli de protocol, reclamă și publicitate (Rd.51+Rd.53), din care: | 50 | 97 | 205 | 205 | 45 | 90 | 135 | 180 | 87,8% | 211,3% |

| | | | | | | | | | | | |
|-----|-----------------------------------------------------------------------------------------------------------------------------------------------------------|----|-----|-----|-----|-----|-----|-----|-----|--------|---------|
| c1) | cheltuieli de protocol, din care: | 51 | 44 | 125 | 12 | 25 | 50 | 75 | 100 | 80,0% | 284,1% |
| | - tichete cadou potrivit Legii nr.193/2006, cu modificările ulterioare | 52 | 0 | 0 | 0 | 0 | 0 | 0 | 0 | | |
| c2) | cheltuieli de reclamă și publicitate, din care: | 53 | 53 | 80 | 80 | 20 | 40 | 60 | 80 | 100,0% | 150,9% |
| | - tichete cadou ptr. cheltuieli de reclamă și publicitate, potrivit Legii nr.193/2006, cu modificările ulterioare | 54 | 0 | 0 | 0 | 0 | 0 | 0 | 0 | | |
| | - tichete cadou ptr. campanii de marketing, studiul pieței, promovarea pe piețe existente sau noi, potrivit Legii nr.193/2006, cu modificările ulterioare | 55 | 0 | 0 | 0 | 0 | 0 | 0 | 0 | | |
| | - ch.de promovare a produselor | 56 | 0 | 0 | 0 | 0 | 0 | 0 | 0 | | |
| d) | Ch. cu sponsorizarea potrivit O.U.G. nr 2/2015 (Rd.58+Rd.59+Rd.61), din care: | 57 | 0 | 10 | 10 | 0 | 0 | 0 | 0 | | |
| d1) | ch.de sponsorizare in domeniul medical si de sanatate | 58 | 0 | 0 | 0 | 0 | 5 | 10 | 10 | 100,0% | |
| d2) | ch.de sponsorizare in domeniul educatie, invatamant, social si sport, din care: | 59 | 0 | 0 | 0 | 0 | 0 | 0 | 0 | | |
| | - pentru cluburile sportive | 60 | 0 | 0 | 0 | 0 | 0 | 0 | 0 | | |
| d4) | ch. de sponsorizare pentru alte actiuni si activitati | 61 | 0 | 10 | 10 | 0 | 0 | 0 | 0 | | |
| e) | cheltuieli cu transportul de bunuri și persoane | 62 | 3 | 15 | 15 | 2 | 5 | 10 | 10 | 100,0% | |
| f) | cheltuieli de deplasare, detașare, transfer, din care: | 63 | 61 | 85 | 85 | 20 | 7 | 10 | 15 | 100,0% | 561,4% |
| | cheltuieli cu diurna (Rd.65+Rd.66), din care: | 64 | 7 | 40 | 40 | 10 | 40 | 60 | 85 | 100,0% | 140,1% |
| | -interna | 65 | 7 | 20 | 20 | 5 | 20 | 30 | 40 | 100,0% | 556,9% |
| | -externa | 66 | 0 | 20 | 20 | 5 | 10 | 15 | 20 | 100,0% | 278,5% |
| g) | cheltuieli postale și taxe de telecomunicații | 67 | 271 | 325 | 325 | 185 | 370 | 555 | 740 | 227,6% | 119,9% |
| h) | cheltuieli cu serviciile bancare și asimilate | 68 | 184 | 165 | 165 | 45 | 91 | 136 | 182 | 110,2% | 89,8% |
| i) | alte cheltuieli cu serviciile executate de terți, din care: | 69 | 656 | 999 | 999 | 234 | 445 | 666 | 878 | 87,9% | 152,3% |
| i1) | cheltuieli de asigurare și pază | 70 | 449 | 700 | 700 | 144 | 288 | 432 | 576 | 82,3% | 156,0% |
| i2) | cheltuieli privind întreținerea și funcționarea tehnicii de calcul | 71 | 107 | 134 | 134 | 32 | 64 | 96 | 134 | 100,0% | 125,8% |
| i3) | cheltuieli cu pregătirea profesională | 72 | 50 | 90 | 90 | 20 | 40 | 70 | 90 | 100,0% | 179,2% |
| i4) | cheltuieli cu reevaluarea imobilizărilor corporale și necorporale, din care: | 73 | 1 | 21 | 21 | 20 | 20 | 20 | 20 | 95,2% | 1680,0% |
| | aferente bunurilor de natura domeniului public | 74 | 0 | 0 | 0 | 0 | 0 | 0 | 0 | | |
| i5) | cheltuieli cu prestațiile efectuate de filiale | 75 | 0 | 0 | 0 | 0 | 0 | 0 | 0 | | |
| i6) | cheltuieli privind recrutarea și plasarea personalului de conducere cf. Ordonanței de urgență a Guvernului nr. 109/2011 | 76 | 0 | 4 | 4 | 8 | 8 | 8 | 8 | 200,0% | |

| | | | | | | | | | | | |
|--------------------------------------------------------------------------------------------------------------------------------------------------------------|-------------------------------------------------------------------------------------------|-----|--------|--------|--------|-------|--------|--------|--------|--------|--------|
| 17) | cheltuieli cu anunțurile privind licitațiile anunțuri | 77 | 49 | 50 | 50 | 10 | 25 | 40 | 50 | 100,0% | 101,4% |
| j) | alte cheltuieli +decont intern | 78 | 2.690 | 4.154 | 4.154 | 710 | 1.690 | 2.780 | 4.060 | 97,7% | 154,4% |
| B Cheltuieli cu impozite, taxe și vărsăminte asimilate (Rd.80+Rd.81 +Rd.82+Rd.83+ Rd.84+Rd.85), din care: | | 79 | 3.108 | 3.051 | 3.051 | 855 | 1.711 | 2.590 | 3.445 | 112,9% | 98,2% |
| a) | ch. cu taxa pt.activitatea de exploatare a resurselor minerale | 80 | 0 | 0 | 0 | 0 | 0 | 0 | 0 | | |
| b) | ch. cu redevența pentru concesionarea bunurilor publice și resursele minerale | 81 | 2.773 | 2.657 | 2.657 | 645 | 1.306 | 1.975 | 2.634 | 99,1% | 95,8% |
| c) | ch. cu taxa de licență | 82 | 13 | 20 | 20 | 5 | 10 | 15 | 20 | 100,0% | 153,8% |
| d) | ch. cu taxa de autorizare | 83 | 31 | 63 | 63 | 15 | 30 | 45 | 60 | 95,2% | 203,2% |
| e) | ch. cu taxa de mediu | 84 | 0 | 1 | 1 | 0 | 1 | 1 | 1 | 100,0% | |
| f) | cheltuieli cu alte taxe și impozite L 448/2006 | 85 | 291 | 310 | 310 | 190 | 364 | 554 | 730 | 235,5% | 106,5% |
| C. Cheltuieli cu personalul (Rd.87+Rd.100+Rd.104+Rd.113), din care: | | 86 | 34.238 | 34.977 | 34.977 | 8.975 | 17.948 | 26.922 | 36.312 | 103,8% | 102,2% |
| C0 Cheltuieli de natura salariala (Rd.88+Rd.92) | | 87 | 27.497 | 33.248 | 33.248 | 8.620 | 17.241 | 25.860 | 34.475 | 103,7% | 120,9% |
| C1 Cheltuieli cu salariile (Rd.89+Rd.90+Rd.91), din care: | | 88 | 25.164 | 30.386 | 30.386 | 7.633 | 15.266 | 22.898 | 30.530 | 100,5% | 120,8% |
| a) | salarii de bază | 89 | 24.814 | 30.008 | 30.008 | 7.534 | 15.068 | 22.602 | 30.135 | 100,4% | 120,9% |
| b) | sporuri, prime și alte bonificații aferente salariului de bază (conform CCM) | 90 | 350 | 378 | 378 | 99 | 198 | 296 | 395 | 104,5% | 108,1% |
| c) | alte bonificații (conform CCM) | 91 | 0 | 0 | 0 | 0 | 0 | 0 | 0 | | |
| C2 Bonusuri (Rd.93+Rd.96+ Rd.97+Rd.98+ Rd.99), din care: | | 92 | 2.333 | 2.862 | 2.862 | 987 | 1.975 | 2.962 | 3.945 | 137,8% | 122,7% |
| a) cheltuieli sociale - din 5% prevăzute la art. 25 din Legea nr. 227/2015 privind Codul fiscal, cu modificările și completările ulterioare, din care: | | 93 | 768 | 800 | 800 | 130 | 260 | 390 | 515 | 64,4% | 104,2% |
| | - tichete de creșă, cf. Legii nr. 193/2006, cu modificările ulterioare; | 94 | 0 | 0 | 0 | 0 | 0 | 0 | 0 | | |
| | - tichete cadou pentru cheltuieli sociale potrivit Legii nr. 193/2006, cu modificările | 95 | 0 | 0 | 0 | 0 | 0 | 0 | 0 | | |
| b) | tichete de masă; | 96 | 1.565 | 2.062 | 2.062 | 605 | 1.210 | 1.815 | 2.420 | 117,4% | 131,8% |
| c) | vouchere de vacanță; din 5% | 97 | 0 | 0 | 0 | 252 | 505 | 757 | 1.010 | | |
| d) | ch. privind participarea salariaților la profitul obținut în anul precedent | 98 | 0 | 0 | 0 | 0 | 0 | 0 | 0 | | |
| e) | alte cheltuieli conform CCM. | 99 | 0 | 0 | 0 | 0 | 0 | 0 | 0 | | |
| C3 Alte cheltuieli cu personalul (Rd.101+Rd.102+Rd.103), din care: | | 100 | 0 | 0 | 0 | 0 | 0 | 0 | 0 | | |

| | | | | | | | | | | | |
|---------------------------------------------------------------------------------------------------------------------------------------------------------------|-----|-------|-------|-------|-----|-------|-------|-------|---------|--------|--|
| a) ch. cu plățile compensatorii aferente disponibilizărilor de personal | 101 | 0 | 0 | 0 | 0 | 0 | 0 | 0 | 0 | | |
| b) ch. cu drepturile salariale cuvenite în baza unor hotărâri judecătorești | 102 | 0 | 0 | 0 | 0 | 0 | 0 | 0 | 0 | | |
| c) cheltuieli de natură salarială aferente restructurării, privatizării, administrator special, alte comisii și comitete | 103 | 0 | 0 | 0 | 0 | 0 | 0 | 0 | 0 | | |
| C4 Cheltuieli aferente contractului de mandat și a altor organe de conducere și control, comisii și comitete (Rd.105+Rd.108+Rd.111+ Rd.112), din care: | 104 | 556 | 1.022 | 1.022 | 179 | 356 | 535 | 1.125 | 110,1% | 183,8% | |
| a) pentru directori/directorat | 105 | 459 | 842 | 842 | 140 | 279 | 419 | 837 | 99,4% | 183,4% | |
| -componenta fixa | 106 | 317 | 561 | 561 | 140 | 279 | 419 | 558 | 99,5% | 177,0% | |
| -componenta variabilă | 107 | 142 | 281 | 281 | 0 | 0 | 0 | 279 | 99,3% | 197,9% | |
| b) pentru consiliul de administrație/consiliul de supraveghere, din care: | 108 | 97 | 180 | 180 | 33 | 66 | 99 | 266 | 147,8% | 185,6% | |
| -componenta fixa | 109 | 97 | 125 | 125 | 33 | 66 | 99 | 133 | 106,4% | 128,9% | |
| -componenta variabilă | 110 | 0 | 55 | 55 | 0 | 0 | 0 | 133 | 241,8% | | |
| c) pentru AGA și cenzori | 111 | 0 | 0 | 0 | 0 | 0 | 0 | 0 | | | |
| d) pentru alte comisii și comitete constituite potrivit legii | 112 | 0 | 0 | 0 | 6 | 11 | 17 | 22 | | | |
| C5 Cheltuieli cu contribuțiile datorate de angajator | 113 | 6.185 | 707 | 707 | 176 | 351 | 527 | 712 | 100,7% | 11,4% | |
| D. Alte cheltuieli de exploatare (Rd.115+Rd.118+Rd.119+Rd.120+Rd.121+Rd.122), din care: | 114 | 3.655 | 3.142 | 3.142 | 820 | 3.754 | 4.543 | 5.067 | 161,3% | 86,0% | |
| a) cheltuieli cu majorări și penalități (Rd.122+Rd.123), din care: | 115 | 67 | 20 | 20 | 5 | 10 | 15 | 20 | 100,0% | 29,9% | |
| - către bugetul general consolidat | 116 | 0 | 0 | 0 | 0 | 0 | 0 | 0 | | | |
| - către alți creditori | 117 | 67 | 20 | 20 | 5 | 10 | 15 | 20 | 100,0% | 29,9% | |
| b) cheltuieli privind activele imobilizate | 118 | 0 | 0 | 0 | 0 | 0 | 0 | 0 | | | |
| c) cheltuieli aferente transferurilor pentru plata personalului | 119 | 0 | 0 | 0 | 0 | 0 | 0 | 0 | | | |
| d) alte cheltuieli | 120 | 97 | 215 | 215 | 30 | 90 | 150 | 210 | 97,7% | 221,6% | |
| e) ch. cu amortizarea imobilizărilor corporale și necorporale | 121 | 3.219 | 2.811 | 2.811 | 785 | 3.654 | 4.378 | 5.072 | 180,4% | 87,3% | |
| f) ajustări și deprecieri pentru pierdere de valoare și provizioane (Rd.123-Rd.126), din care: | 122 | 272 | 96 | 96 | 0 | 0 | 0 | -235 | -244,8% | 35,3% | |
| f1) cheltuieli privind ajustările și provizioanele | 123 | 3.845 | 3.668 | 3.668 | 0 | 0 | 0 | 4.144 | 113,0% | 95,4% | |
| f1.1) -provizioane privind participarea la profit a salariaților | 124 | 0 | 0 | 0 | 0 | 0 | 0 | 0 | | | |
| f1.2) -provizioane în legătură cu contractul de mandat | 125 | 194 | 280 | 280 | 0 | 0 | 0 | 252 | 90,0% | 144,3% | |

| | | -provizioane in legatura cu contrac administrare | | | | | | | | | | | | | | | |
|-----|-------|---------------------------------------------------------------------------------------------------------------------|------|--------|--|--------|--|--------|--|--------|--------|--------|--------|--------|---------|--------|--|
| | | | | 125a | | | | | | | | | | | | | |
| | f2) | venituri din provizioane și ajustări pentru depreciere sau pierderi de valoare, din care: | 126 | 3.573 | | 3.572 | | 3.572 | | | | | | | 55 | | |
| | f2.1) | din anularea provizioanelor (Rd.128+Rd.129+Rd.130), din care: | 127 | 3.573 | | 3.572 | | 3.572 | | 0 | 0 | 0 | 0 | 4.379 | 122,6% | 100,0% | |
| | | - din participarea salariatilor la profit | 128 | | | 0 | | 0 | | 0 | 0 | 0 | 0 | 3.646 | 102,1% | 100,0% | |
| | | - din deprecierea imobilizărilor corporale și a activelor circulante | 129 | 104 | | 104 | | 104 | | 0 | 0 | 0 | 0 | | | | |
| | | - venituri din alte provizioane-creante | 130 | 3.469 | | 3.468 | | 3.468 | | 0 | 0 | 0 | 119 | 114,4% | 100,0% | | |
| | | - venituri din alte provizioane-crt.mandat si adm | 130a | | | 0 | | 0 | | 0 | 0 | 0 | 3.332 | 96,1% | 100,0% | | |
| 2 | | Cheltuieli financiare (Rd.132+Rd.135+Rd.138), din care: | 131 | 2.025 | | 1.069 | | 1.069 | | 175 | 352 | 609 | 790 | 73,9% | 52,8% | | |
| | a) | cheltuieli privind dobânzile, din care: | 132 | 245 | | 738 | | 738 | | 140 | 283 | 449 | 579 | 78,5% | 301,2% | | |
| | a1) | aferețe creditelor pentru investiții | 133 | 24 | | 661 | | 661 | | 125 | 245 | 390 | 500 | 75,6% | 2764,2% | | |
| | c | a2) aferețe creditelor pentru activitatea curentă | 134 | 221 | | 77 | | 77 | | 15 | 38 | 59 | 79 | 102,6% | 34,8% | | |
| | b) | cheltuieli din diferențe de curs valutar, din care: | 135 | 1.780 | | 321 | | 321 | | 32 | 64 | 152 | 200 | 62,3% | 18,0% | | |
| | b1) | aferețe creditelor pentru investiții | 136 | 1.780 | | 321 | | 321 | | 32 | 64 | 152 | 200 | 62,3% | 18,0% | | |
| | b2) | aferețe creditelor pentru activitatea curentă | 137 | 0 | | 0 | | 0 | | 0 | 0 | 0 | 0 | | | | |
| | c) | alte cheltuieli financiare | 138 | 0 | | 10 | | 10 | | 3 | 5 | 8 | 11 | 110,0% | | | |
| 3 | | Cheltuieli extraordinare | 139 | 0 | | 0 | | 0 | | 0 | 0 | 0 | 0 | | | | |
| III | | REZULTATUL BRUT (profit/pierdere)(Rd.1-Rd.29) | 140 | 9.067 | | 7.410 | | 7.410 | | -1.329 | 604 | 3.676 | 5.900 | 79,6% | 81,7% | | |
| | | -venituri neimpozabile | 141 | 280 | | 0 | | 0 | | 0 | 0 | 0 | 0 | | | | |
| | | -cheltuieli nedeductibile fiscal | 142 | 480 | | 150 | | 150 | | 0 | 0 | 0 | 200 | 133,3% | 31,3% | | |
| IV | | IMPOZIT PE PROFIT | 143 | 0 | | 1.209 | | 1.209 | | 0 | 0 | 0 | 976 | 80,7% | | | |
| V | | DATE DE FUNDAMENTARE | | | | | | | | | | | | | | | |
| 1 | | Venituri totale din exploatare, din care: Rd.2) | | | | 0 | | 0 | | 0 | 0 | 0 | 0 | | | | |
| | a) | venituri din subvenții si transferuri | 144 | 70.793 | | 68.919 | | 68.919 | | 13.744 | 33.839 | 53.511 | 72.780 | 105,6% | 97,4% | | |
| | b) | alte venituri care nu se iau în calcul la determinarea productivității muncii, cf. Legii anuale a bugetului de stat | 145 | 0 | | 0 | | 0 | | 0 | 0 | 0 | 0 | | | | |
| | | | 146 | 0 | | 0 | | 0 | | 0 | 0 | 0 | 0 | | | | |
| 2 | | Cheltuieli de natura salariala (Rd.87), din care: | 147 | 27.497 | | 33.248 | | 33.248 | | 8.620 | 17.241 | 25.860 | 34.475 | 103,7% | 120,9% | | |
| | a) | Cheltuieli cu salariile | 148 | 25.164 | | 30.386 | | 30.386 | | 7.633 | 15.266 | 22.898 | 30.530 | 100,5% | 120,8% | | |
| | b) | Bonusuri | 149 | 2.333 | | 2.862 | | 2.862 | | 987 | 1.975 | 2.962 | 3.945 | 137,8% | 122,7% | | |
| | c) | | 150 | 0 | | 0 | | 0 | | 0 | 0 | 0 | 0 | | | | |
| 3 | | Cheltuieli cu salariile Rd.88 | 151 | 25.164 | | 30.386 | | 30.386 | | 7.633 | 15.266 | 22.898 | 30.530 | 100,5% | 120,8% | | |
| 4 | | Nr. de personal prognozată la finele trimestrului/ | 152 | 772 | | 725 | | 725 | | 725 | 722 | 719 | 715 | 98,6% | 93,9% | | |
| 5 | | Nr.mediu de salariați | 153 | 742 | | 697 | | 697 | | 695 | 693 | 691 | 99,1% | 93,9% | | | |

| | | | | | | | | | | | | |
|----|-----|-------------------------------------------------------------------------------------------------------------------------------------------------------------------------------|-----|-----------|-----------|-----------|-----------|-----------|-----------|-----------|--------|--------|
| 6 | a) | Căștigul mediu lunar pe salariat (lei/persoană), determinat pe baza cheltuielilor de natura salariala (Rd.147 - Rd. 93* - Rd. 98/Rd.153)/12*1000 | 154 | 3.084 | 3.879 | 3.879 | 4.060 | 4.072 | 4.084 | 4.096 | 105,8% | 125,8% |
| | b) | Căștigul mediu lunar pe salariat (lei/persoana) determinat pe baza cheltuielilor de natura salariala, recalculat cf. Legii anuale a bugetului de stat (Rd.151/Rd.153)/12*1000 | 155 | 2.826 | 3.632 | 3.632 | 3.650 | 3.661 | 3.671 | 3.682 | 101,4% | 128,5% |
| 7 | a) | Productivitatea muncii în unități valorice pe total personal mediu (mii lei /persoană) (Rd.2/Rd.153) | 156 | 95 | 99 | 99 | 79 | 97 | 103 | 105 | 106,5% | 103,6% |
| | b) | Productivitatea muncii în unitati valorice pe total personal mediu recalculata cf. Legii anuale a bugetului de stat | 157 | 95 | 99 | 99 | 79 | 97 | 103 | 105 | 106,5% | 103,6% |
| | c) | Productivitatea muncii în unități fizice pe total personal mediu (cantitatea produse finite/persoana) W=QPF/Rd.153 | 158 | 10.942 | 12.129 | 12.129 | 9.759 | 11.191 | 11.937 | 12.250 | 101,0% | 110,9% |
| | c1) | Elemente de calcul a productivitatii muncii in unitati fizice, din care | 159 | 0 | 0 | 0 | 0 | 0 | 0 | 0 | | |
| | | - cantitatea de produse finite QPF | 160 | 8.118.891 | 8.454.000 | 8.454.000 | 1.700.500 | 3.889.000 | 6.204.500 | 8.465.000 | 100,1% | 104,1% |
| | | - pret mediu (p) | 161 | 4,64 | 4,64 | 4,64 | 4,64 | 4,64 | 4,64 | 4,64 | 100,0% | 100,0% |
| | | - valoare=QPF x p (din plan de productie) | 162 | 37.491 | 37.143 | 37.143 | 7.890 | 18.045 | 28.789 | 39.278 | 105,7% | 99,1% |
| | | - pondere in venituri totale de exploatare = Rd.162/Rd.2 | 163 | 52,43% | 53,28% | 53,28% | 56,87% | 52,92% | 53,41% | 53,58% | 100,6% | 101,6% |
| 8 | | Plati restante | 164 | 0 | 0 | 0 | 0 | | | | | |
| 9 | | Creante restante, din care: | 165 | 5.799 | 5.330 | 5.330 | 5.286 | 5.269 | 5.233 | 5.160 | 96,8% | 91,9% |
| | | -de la operatori cu capital integral/majoritar de stat | 166 | 0 | 0 | 0 | 0 | 0 | 0 | 0 | | |
| | | -de la operatori cu capital privat | 167 | 1.664 | 1.196 | 1.196 | 1.180 | 1.175 | 1.150 | 1.123 | 93,9% | 71,9% |
| | | -de la bugetul de stat | 168 | 0 | 0 | 0 | 0 | 0 | 0 | 0 | | |
| | | -de la bugetul local | 169 | 295 | 295 | 295 | 295 | 293 | 293 | 290 | 98,3% | 99,9% |
| | | -de la alte entitati | 170 | 3.840 | 3.839 | 3.839 | 3.811 | 3.801 | 3.790 | 3.747 | 97,6% | 100,0% |
| 10 | | Credite pt finantarea activitatii curente (soldul ramas de rambursat) | 171 | - | - | - | - | - | - | - | | |

CONDUCĂTORUL UNITĂȚII,
Director general,
Ing. Savulescu Simona



CONDUCĂTORUL COMPARTIMENTULUI FINANCIAR-CONTABIL
Director economic,
Ec. Vasii Dragomir

Operatorul economic: Compania de Apa SA
 Sediul/adresa: Buzau, str.Unirii bloc 8FGH
 Nr. Reg.com.: J10/1610/2007
 CUI: RO 22987337

Anexa nr.3
 BVC - 2019

Gradul de realizare a veniturilor totale

| Nr Crt | INDICATORI | Prevederi an precedent (N-2) an 2017 | | | Prevederi an precedent (N-1) an 2018 | | | Mii lei |
|-----------|-------------------------------|--------------------------------------|----------|---------|--------------------------------------|----------|---------|---------|
| | | Aprobat | Realizat | % | Aprobat | Realizat | % | |
| 0 | 1 | 2 | 3 | 4=3/2 | 5 | 6 | 7=6/5 | |
| I | Venituri totale (rd1+rd2+rd3) | 70.550 | 71.502 | 101,35% | 69.719 | 69.719 | 100,00% | |
| 1 | Venituri din exploatare : | 69.950 | 70.793 | 101,21% | 68.919 | 68.919 | 100,00% | |
| 2 | Venituri financiare | 600 | 709 | 118,17% | 800 | 800 | 100,00% | |
| 3 | Venituri extraordinare | 0 | 0 | 0,00% | 0 | 0 | 0,00% | |

CONDUCĂTORUL UNITĂȚII,

Director general,
 Ing. Savulescu Simona



CONDUCĂTORUL
 COMPARTIMENTULUI
 FINANCIAR CONTABIL

Director economic
 Ec. Vasii Dragomir

Programul de investiții, dotări și sursele de finanțare 2019

| INDICATORI | | mii lei | | | | | | |
|------------|-----|-----------------------------------------------------------------------------------------------------------------------------------------------------|--------------|----------|---------|--------|--------|--------|
| | | Data | An precedent | | Valoare | | | |
| | | finalizarii investitiei | Aprobat | Realizat | 2019 | 2020 | 2021 | |
| 0 | 1 | 2 | 3 | 4 | 5 | 6 | 7 | 8 |
| I | | SURSE DE FINANȚARE A INVESTIȚIILOR, din care: | | | | | | |
| | 1 | Surse proprii, din care: | 1 | 54.269 | 45.625 | 58.597 | 22.843 | 16.128 |
| | | a) - amortizare | 2 | 3.781 | 4.262 | 6.562 | 2.704 | 2.606 |
| | | b) -vanzare imobile - | 3 | 2.811 | 3.292 | 2.962 | 2.704 | 2.606 |
| | | c) -leasing | 4 | 0 | 0 | 2.110 | 0 | |
| | 2 | Alocatii de la buget | 5 | 970 | 970 | 1.490 | 0 | 0 |
| | 3 | Credite bancare, din care: | 6 | 0 | 0 | 0 | 0 | 0 |
| | | a)-interne | 7 | 10.297 | 0 | 10.456 | 0 | 0 |
| | | b) -externe imprumut BERD 2263240 euro x4,62 | 8 | 0 | 0 | 0 | 0 | 0 |
| | 4 | Alte surse- IID-conf OUG 198/2005- | 9 | 10.297 | 0 | 10.456 | 0 | 0 |
| | 5 | Finantare POIM 2014-2020-Asistenta tehnica... Cod SMIS 2014+ 102541 | 10 | 34.176 | 38.469 | 38.458 | 20.139 | 12.388 |
| | | a)-UE | 11 | 6.015 | 2.894 | 3.121 | 0 | 1.134 |
| | | b)-Buget de stat | 12 | 5.113 | 2.460 | 2.653 | | 964 |
| | | c)-Buget local | 13 | 842 | 405 | 437 | | 159 |
| | | d)-surse proprii | 14 | 60 | 29 | 31 | | 11 |
| | 15 | | 15 | 0 | 0 | 0 | | 0 |
| II | | CHELTUIELI PENTRU INVESTIȚII, din care: | 16 | 51.074 | 13.983 | 45.417 | 13.917 | 7.376 |
| | 1 | Surse proprii, din care: | 17 | 2.470 | 2.447 | 5.418 | 147 | 0 |
| | 1.1 | Investiții in curs pentru bunurile publice concesionate: | 18 | 0 | 0 | 0 | 0 | 0 |
| | 1.2 | Alte bunuri proprii | 19 | 1.500 | 1.477 | 3.928 | 147 | 0 |
| | | Remodelare sediu Spiru Haret | 20 | 2019 | 1.500 | 1.477 | 585 | 0 |
| | | Instalatii sediu Spiru Haret | 21 | 2019 | | | 306 | 0 |
| | | Instalatii climatizare sediu Spiru Haret | 22 | 2019 | | | 420 | |
| | | Sistematizare verticala sediu Spiru Haret | 23 | 2019 | | | 455 | |
| | | Sediu social -vestiare R Sarat | 24 | 2019 | | | 500 | |
| | | Sediu social -vestiare Patarlagele | 25 | 2019 | | | 500 | |
| | | Dotari independente -Anexa B2 | 26 | 2019 | 0 | 0 | 1.162 | 147 |
| | 1.4 | Achizitii in leasing - | 27 | 2019 | 970 | 970 | 1.490 | 0 |
| | | Anexa B1 - leasing | 28 | 2019 | | | 1.490 | 0 |
| | 2 | Alocatii de la buget | 29 | | 0 | 0 | 0 | 0 |
| | 3 | Credite bancare, din care: | 30 | 2019 | 10.297 | 0 | 10.456 | 0 |
| | 3.1 | Contori de bransament apa (16000 buc si cyble) 1163240*4,62 | 31 | 2019 | 5.292 | 0 | 5.374 | 0 |
| | 3.2 | Autocurățitoare canalizare 2*550000*4,62 | 32 | 2019 | 5.005 | 0 | 5.082 | 0 |
| | 4 | Alte surse IID -Investiții efectuate la bunurile publice concesionate, din care: | 33 | | 26.774 | 3.779 | 20.800 | 7.411 |
| | 4.1 | a) investitii in curs- pentru bunurile luate in concesiune de natura domeniului public al statului sau al unității administrativ teritoriale: | 34 | | 24.793 | 1.798 | 11.754 | 700 |
| | | CENTRUL ZONAL BUZAU | 35 | | | | | |
| | | BUZAU | 36 | | | | | |
| | | Retea distributie apa si bransamente PT38 (inlocuire) | 37 | 2019 | 857 | 95 | 210 | |

| INDICATORI | | Data | | An precedent | | Valoare | |
|-----------------------------------------------------------------------------------------------|----|------|-------|--------------|--|---------|--|
| | | | | | | | |
| Retea distributie apa PT15 Mesteacanutului (inlocuire) | | 2018 | 1.580 | 0 | | 0 | |
| Retea distributie apa si bransamente str. Narciselor (inlocuire) | 38 | 2019 | 98 | 25 | | 44 | |
| Retea distributie apa si bransamente str. Renasterii (inlocuire) | 39 | 2019 | 109 | 33 | | 62 | |
| Retea distributie apa si bransamente str. Crinului (inlocuire) | 40 | 2019 | 432 | 102 | | 179 | |
| Retea distributie apa si bransamente str. Bistritei (inlocuire) | 41 | 2019 | 545 | 112 | | 205 | |
| Retea distributie apa si bransamente str. Oltetului (inlocuire) | 42 | 2019 | 273 | 3 | | 169 | |
| Retea distributie apa si bransamente str. Brosteni (inlocuire) | 43 | 2019 | 715 | 2 | | 684 | |
| Retea distributie apa si bransamente str. Visinului (inlocuire) | 44 | 2019 | 505 | 1 | | 337 | |
| Retea distributie apa si bransamente str. Paring (inlocuire) | 45 | 2019 | 646 | 2 | | 572 | |
| Retea distributie apa si bransamente str. Bicaz (inlocuire) | 46 | 2019 | 469 | 1 | | 314 | |
| Retea distributie apa si bransamente str. Clementei (inlocuire) | 47 | 2019 | 365 | 1 | | 217 | |
| Retea distributie apa si bransamente str. Dorobanti(Girlasi-Al. Sporturilor)(inlocuire) | 48 | 2019 | 266 | 1 | | 182 | |
| Retea distributie apa si bransamente str. Gh Lazar (inlocuire) | 49 | 2019 | 250 | 1 | | 154 | |
| Retea distributie apa si bransamente str. Girlasi (A. Marghiloman-Al. Sporturilor)(inlocuire) | 50 | 2019 | 416 | 1 | | 288 | |
| Retea distributie apa si bransamente str. Mioritei (inlocuire) | 51 | 2019 | 376 | 1 | | 243 | |
| Retea distributie apa si bransamente str. N.Balcescu (inlocuire) | 52 | 2019 | 1.263 | 2 | | 734 | |
| Retea distributie apa si bransamente str. Proiectata (inlocuire) | 53 | 2019 | 478 | 2 | | 354 | |
| Retea canalizare str. Pietroasele - tronson PT 16-str. Frasinet | 54 | 2019 | 261 | 1 | | 261 | |
| MEREI | 55 | | | | | | |
| Retea aductiune apa F5-St.pompare Lipia | 56 | 2019 | 342 | 17 | | 325 | |
| POGOANELE | 57 | | | | | | |
| Bransamente apa Caldarasti | 58 | 2019 | 300 | 420 | | 60 | |
| ULMENI | 59 | | | | | | |
| Retea distributie apa si bransamente sat Ulmeni (inlocuire) | 60 | 2019 | 72 | 90 | | 107 | |
| Retea aductiune apa Pietroasele-Clondiru | 61 | 2019 | 111 | 4 | | 107 | |
| CENTRUL ZONAL VALEA BUZAULUI | 62 | | | | | | |
| NEHOIU | 63 | | | | | | |
| Retea distributie apa Lunca Pripor str. Dacilor-Bisericii (inlocuire) | 64 | 2019 | 222 | | | 80 | |
| Retea canalizare si racorduri Bisca Roziliei str. Salcimului(extindere) | 65 | 2019 | 101 | 4 | | 98 | |
| PATARLAGELE | 66 | | | | | | |
| Retea aductiune apa Statia de tratare Zagastru-Rezervor inmagazinare 1000 mc | 67 | 2019 | 282 | 3 | | 71 | |
| Retea distributie apa si bransamente str Patriei-N. Labis - Patarlagele (inlocuire) | 68 | 2019 | 97 | 37 | | 9 | |

| INDICATORI | | Data | | An precedent | | Valoare | |
|-------------------------------------------------------------------------------------------------------------------------------------------------------------------------------|--|------|------|--------------|-----|---------|-------|
| CENTRUL ZONAL V SLANICULUI | | 69 | | | | | |
| VINTILA VODA | | 70 | | | | | |
| Retea distributie apa si bransamente sat Bodinesti (extindere) | | 71 | 2018 | 84 | 84 | | |
| CENTRUL ZONAL RM SARAT | | 72 | | | | | |
| Rm. SARAT | | 73 | | | | | |
| Retea distributie apa CT 02 Centru (inlocuire) | | 74 | 2019 | 21 | 0 | 190 | |
| Conducta alimentare cu apa blocuri P1;P2;P3 str. Horia | | 75 | 2019 | 11 | 8 | 1 | |
| Rerea canalizare zona UM-coop-deviere | | 76 | 2018 | 100 | 0 | | |
| STATII DE TRATARE APA Murgesti;Batogu;Movila banului;Magura;Pogoanele;Padina | | 77 | 2019 | 11.260 | 0 | 3.500 | |
| CENTRE NOI PRELUATE PROGRAME PRIORITARE | | 78 | | | | | |
| Intretinerea, inlocuirea si dezvoltarea activelor date in administrare sau concesiune in 2019 | | 79 | 2019 | 606 | | 1.065 | |
| Intretinerea, inlocuirea si dezvoltarea activelor date in administrare sau concesiune in 2020 | | 80 | 2020 | | | 700 | |
| STUDII, GIS | | 81 | | | | | |
| Studiu de solutie si proiectare Alimentare cu apa UAT Sarulesti ; UAT Valea Salciei(loc. Valea Larga; Goicelu, Apostari, Valea Salciei) UAT Vintila Voda(Caratnau,Bodinesti) | | 82 | 2019 | 150 | 0 | 150 | |
| Implementare GIS pentru retelele de apa si canalizare | | 83 | 2019 | 382 | 0 | 782 | 0 |
| Serviciu identificare pierderi apa | | 84 | | 138 | 138 | | |
| Alte retele | | | | 610 | 607 | | |
| 4.2 b) investitii noi-pentru bunurile luate in concesiune de natura domeniului public al statului sau al unității administrativ teritoriale: | | 85 | | 0 | 0 | 7.511 | 6.539 |
| CENTRUL ZONAL BUZAU | | 86 | | | | | 0 |
| BUZAU | | 87 | | | | | |
| Retea distributie apa PT 19 (inlocuire) | | 88 | 2019 | | | 554 | |
| Retea distributie apa PT 36 (inlocuire) | | 89 | 2020 | | | | 679 |
| Retea distributie apa PT 41 (inlocuire) | | 90 | 2019 | | | 409 | |
| Proiectare si executie rampa descarcare curatitoare | | 91 | 2019 | | | 440 | |
| STUDIU FEZABILITATE + PT - Modernizare retea de alimentare cu energie electrica fronturi de captare apa Buzau. | | 92 | 2019 | | | 100 | |
| Retea distributie apa si bransamente Cartier Dorobanti1,bl 24/25/30 (inlocuire) PEHD, Dn110,220 m, 9 scari de bloc bransamente(refacere asfalt trotuar) | | 93 | 2019 | | | 145 | |
| Retea distributie apa si bransamente str.Sculpturii nr.12A- 12E(inlocuire retea azbociment) 90m, 7 bransamente, refacere carosabil asfalt. | | 94 | 2019 | | | 63 | |
| Retea distributie apa si bransamente str.Crisani (inlocuire OL Dn100, L=90m, 6 bransamente,refacere carosabil beton) | | 95 | 2019 | | | 65 | |
| Retea distributie apa si bransamente str.Romanitei (inlocuire OL,Dn100,208 ml, 18 bransamente,refacere carosabil asfalt) | | 96 | 2019 | | | 140 | |

| INDICATORI | | Data | | An precedent | Valoare | |
|--------------------------------------------------------------------------------------------------------------------------------------------------------|-----|------|--|--------------|---------|-----|
| Retea distributie apa si bransamente str.Luceafarului (inlocuire OL cu PE,Dn 110mm,930 ml, refacere carosabil asfalt) | 97 | 2019 | | | 640 | |
| Retea canalizare str. Plevnei nr 43-51 (130ml, 9 racorduri, refacere carosabil asfalt) Dn 315mm | 98 | 2020 | | | | 125 |
| MEREI | 99 | | | | | |
| Extindere retea distributie si bransamente loc. Nenciulesti (900 ml, 12 bransamente, balastata) | 100 | 2020 | | | | 153 |
| Retea distributie apa si bransamente str.Costinesti Monteoru.(150ml,14 bransamente, balastata) | 101 | 2019 | | | 26 | |
| Executie foraj Nr 7 bis. din frontul de captare Lipia H=150m,ø=250mm | 102 | 2019 | | | 200 | |
| Studiu hidrogeologic pentru extinderea frontului de captare Lipia (pentru executia a trei foraje noi) | 103 | 2019 | | | 6 | |
| VERNESTI | 104 | | | | | |
| Interconectare retea distributie apa loc.Niscov cu loc. Saseni Noi (900 ml, PEHD De 110, balastata) | 105 | 2019 | | | 100 | |
| Retea distributie apa si bransamente Zoresti (800ml, PEHD Dn 110, 37 bransamente, refacere carosabil asfaltat) | 106 | 2019 | | | 250 | |
| Retea distributie apa si bransamente str.12 Vernesti(OL, Dn75, 200ml, 20 bransamente) | 107 | 2019 | | | 25 | |
| Retea distributie apa si bransamente str.27 Vernesti(OL, Dn75, 250ml, 25 bransamente, balastat) | 108 | 2019 | | | 30 | |
| Retea distributie apa si bransamente str.29 Vernesti(OL, Dn65, 200ml, 14 bransamente, balastat) | 109 | 2019 | | | 24 | |
| Retea distributie apa si bransamente str.30 Vernesti(OL, Dn 32, 260ml, 15 bransamente, balastata) | 110 | 2019 | | | 20 | |
| Retea distributie apa si bransamente str.34 Vernesti(OL, Dn 50, 250ml, 16 bransamente, balastat) | 111 | 2019 | | | 25 | |
| Retea distributie apa si bransamente str.11 Niscov (PEHD, Dn 40 retea distributie apa cu uzura ridicata si interventi repetate, 500ml, 15 bransamente) | 112 | 2019 | | | 35 | |
| Retea distributie apa si bransamente str.2.3 Candesti(OL, Dn 50, 1000ml, 85 bransamente) | 113 | 2019 | | | 90 | |
| Extindere retea distributie apa si bransamente Sasenii pe Vale - Zoresti (PEHD, Dn 50, 5000ml, 30 bransamente, statie pompare) | 114 | 2020 | | | | 282 |
| ULMENI | 115 | | | | | |
| Retea distributie apa si bransamente Ulmeni zona Garla(PVC, Dn 50, 600ml, 28 bransamente) | 116 | 2019 | | | 50 | |
| COZIENI | 117 | | | | | |
| Extindere retea distributie apa si bransamente Valea Spanului (PEHD, 1150ml, 12 bransamente) | 118 | 2020 | | | | 80 |

| INDICATORI | Data | | An precedent | Valoare | |
|-----------------------------------------------------------------------------------------------------------------------------------------------------------------------------------|------|------|--------------|---------|-------|
| | | | | | |
| Extindere retea distributie apa si bransamente Balanesti Bercesti (PEHD, De 50, 250ml, 10 bransamente) | 119 | 2019 | | | 25 |
| Retea transport apa Cozieni-Tulburea | 120 | 2019 | | | 56 |
| Realizare foraj suplimentar Cozieni H=60m;2 buc | 121 | 2019 | | | 80 |
| Gospodarie apa Vina Rece(cabina , bransament electric ,imprejmuire,etc.) | 122 | 2019 | | | 70 |
| MAGURA | 123 | | | | |
| Executie statie de repompare Magura 3(bransament nou trifazat, alimentare electrica; camin ingropat cu placa trafic 2m x 1m; sistem hidrofor si automatizare cu convertizor. | 124 | 2020 | | | 20 |
| SAHATENI | 125 | | | | |
| Interconectare Gospodarie de apa Sahateni si a Gospodariei de apa Vintileanca cu sistemul de alimentare cu apa UAT Merei | 126 | 2020 | | | 1.300 |
| Retea aductiune apa F4 (se afla pe proprietati private) 400ml,De63 | 127 | 2019 | | | 5.000 |
| PADINA | 128 | | | | 35 |
| Instalare conducta de evacuare a apelor tehnologie rezultate din statia de tratare - 1000m,Dn63,pompa cu P-5.5kw | 129 | 2019 | | | 75 |
| POGOANELE | 130 | 2019 | | | |
| Statie repompare apa Pogoanele-Caldarasti | 131 | 2019 | | | 100 |
| Retea conectare intre cele doua gospodarii de apa Ø110 L=4400m | 132 | 2019 | | | 450 |
| CENTRU ZONAL VALEA BUZAULUI | 133 | | | | |
| CISLAU | 134 | | | | |
| Repozitionarea retelei de aductiune si distributie PE Dn 75, respectiv PE De 63 a rezervorului Gura Bascei, pe o lungime de 420 m, care in prezent se afla pe domeniul privat | 135 | 2019 | | | 38 |
| Extinderea retelei de distributie la Poienile (pentru 6 abonati), zona rezervorului Izvoare L= 250m | 136 | 2019 | | | 15 |
| Extinderea retelei de canalizare,zona caminul cultural din Cislau L=120m, 4 utilizatori | 137 | 2020 | | | 50 |
| NEHOIU | 138 | | | | |
| Repozitionarea conductei de distributie in cartierul Badarlegi (conducta fortata PMP, Ø 75, PN 10, = 360m)asfalt | 139 | 2019 | | | 90 |
| Repozitionarea retelei de aductiune Siriu - Nehoiu (PE Dn 280), zona str. Dacilor - Calea Mihai Viteazul - Nehoiasu Gara L= 990m | 140 | 2019 | | | 275 |
| PATARLAGELE | 141 | | | | |
| Inlocuire conducta principala OL Ø 100 cu teava de PE Dn 110, pe o lungime de 150 m la Sibiciu, care in prezent se afla pe domeniul privat si alimenteaza jumatate din localitate | 142 | 2019 | | | 20 |
| Inlocuite retea aductiune la Maruntisu, zona Vana Rece, care in prezent este din OL Ø 50, dezgolita in vadul apelor, cu PE Dn 63, pe lungime de 500 m | 143 | 2020 | | | 40 |

| INDICATORI | | Data | | An precedent | | Valoare | | |
|------------|--------------------------------------------------------------------------------------------------------------------------------------------|------|------|--------------|-------|---------|-------|-------|
| | Extinderea rețelei de canalizare pe str. N. Labis, cu o lungime de 150 m, 9 utilizatori Ø200 | 144 | 2020 | | | | | 60 |
| | Conducta interconectare sisteme de alimentare cu apa Nehoiu-Patarlagele L=1800m Ø75mm | 145 | 2019 | | | 160 | | |
| | CENTRUL ZONAL RAMNICU SARAT | 146 | | | | | | |
| | Rm. SARAT | 147 | | | | | | |
| | Reabilitare rețea de alimentare cu apa str. Stiubei (teava PEHD, D=63mm, L=230ml, 11 bransamente); cu asfalt | 148 | 2019 | | | 85 | | |
| | Reabilitare rețea de alimentare cu apa str. Closca (teava PEHD, D=100mm, L=225ml, 20 bransamente);fara asfalt | 149 | 2019 | | | 35 | | |
| | Reabilitare rețea de alimentare cu apa str. Intrarea Scolii (teava PEHD, D=100mm, L=350ml, 50 bransamente);fara asfalt | 150 | 2019 | | | 55 | | |
| | Reabilitare rețea de alimentare cu apa str. Lt. Sava Rosescu (teava PEHD, D=225mm, L=900ml, D=110mm, L=900ml, 145 bransamente);fara asfalt | 151 | 2019 | | | 400 | | |
| | Rețea distribuție apă și bransamente str.Pitaresei-L=120ml-Ø110-17 abonati, cu asfalt | 152 | 2020 | | | | | 50 |
| | Executare a trei foraje de observație și control la SEAU (sistem de monitorizare a apei freatic)Ø200,H25-40m | 153 | 2019 | | | 30 | | |
| | Imprejmuire faraje Grebanu;Livada Mare;Livada Mica, Manzalesti, Naieni, Vintileanca, Patarlagele, Chiojdu, Cozieni 1,5000ml | 154 | 2019 | | | 180 | | |
| 4,3 | Dotari -Lista inlocuiri si dezvoltari active publice date in concesiune - Anexa B | 155 | 2019 | 1.981 | 1.981 | 2.035 | 172 | 0 |
| 5 | Cheltuieli POIM 2014-2020-Asistenta tehnica... Cod SMIS 2014+ 102541 | 156 | 2021 | 6.015 | 2.894 | 3.121 | 0 | 1.134 |
| | a)-cheltuieli materiale | 157 | | | | | | |
| | b)-cheltuieli cu salariile | 158 | | | | | | |
| | c)-cheltuieli privind prestatiile de servicii | 159 | 2021 | 6.015 | 2.894 | 3.121 | 0 | 1.134 |
| | d)-cheltuieli cu reclama si publicitatea | 160 | | | | | | |
| | e)-alte cheltuieli | 161 | | | | | | |
| 6 | Rambursări de rate aferente creditelor pentru investiții, din care: | 162 | | 5.518 | 4.863 | 5.622 | 6.359 | 6.242 |
| | a) - interne | 163 | 2022 | 1.000 | 1.000 | 1.000 | 1.000 | 1.000 |
| | b)- externe BERD | 164 | 2026 | 4.518 | 3.863 | 4.622 | 5.359 | 5.242 |

Director General,
Ing. Savulescu Simona



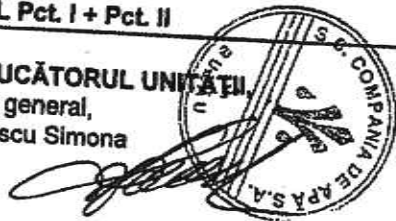
Director Economic,
Ec. Vasii Dragomir

Serviciul Tehnic
Ing. Margarit Constantin

Măsurile de îmbunătățire a rezultatului brut și reducere a platilor restante

| Nr. crt. | Măsurile | Termen de realizare | BVC 2019 | | | | | | | | Anexa nr.5 mil lei |
|----------|------------------------------------------------------------------------------------------------------------|---------------------|------------------------|-----------------|-----------------|-----------------|-----------------|-----------------|-----------------|-----------------|-----------------------|
| | | | 2018 an precedent | | 2019 an curent | | 2020 | | 2020 | | |
| | | | Preliminat/Previzionat | Influențe (+/-) | Influențe (+/-) | Influențe (+/-) | Influențe (+/-) | Influențe (+/-) | Influențe (+/-) | Influențe (+/-) | |
| 0 | 1 | 2 | 3 | 4 | 5 | 6 | 7 | 8 | 9 | 10 | |
| Pct. | | | Rezultat brut | Plati restante | Rezultat brut | Plati restante | Rezultat brut | Plati restante | Rezultat brut | Plati restante | |
| I | Măsurile de îmbunătățire a rezultatului brut și reducere a arieratelor | | | | | | | | | | |
| 1 | Reducerea redeventei ce acopera rata BEI prin scaderea soldului ca urmare a platii ratelor | | 0 | | 0 | | | | | | |
| 2 | Cresterea productiei- noi UAT in operare | Anual | 75 | | 23 | | | | | | |
| 3 | Venituri vanzare spatii | Anual | 535 | | 46 | | | | | | |
| 4 | Venituri din imobilizari | Anual | 0 | | | 0 | | | | | |
| | TOTAL Pct. I | | 3.235 | | 1.209 | | | 0 | | | |
| II | Cauze care diminuează efectul măsurilor prevăzute la Pct. I | | 3.845 | 0 | 3.388 | 0 | | 0 | | | |
| 1 | Cresterea pret energie electrica | | | | | | | | | | |
| 2 | Cheltuieli de organizare si functionare noi puncte de lucru | Anual | -2.500 | | -1.265 | | | | | | |
| 3 | Cresterea cheltuielilor cu amortizarea -achiziti leasing | Anual | -62 | | -40 | | | | | | |
| 4 | Cheltuieli cu obiecte de inventar | Anual | -174 | | -151 | | | | | | |
| 5 | Amortizare suplimentara bunuri POS predate UAT | | | | -373 | | | | | | |
| 6 | Cresterea prin indexare a impozitelor si taxelor diverse | | | | -509 | | | | | | |
| 7 | Cresterea consum si tarifi la combustibili prin marirea parcului auto pentru centrele operationale-leasing | Anual | -10 | | -394 | | | | | | |
| 8 | Cresterea cheltuielilor cu reparatiile, asigurari, intretinere la parcul auto si retele apa si canalizare | Anual | -25 | | -146 | | | | | | |
| 9 | Cheltuieli postale si taxa telecomunicatii | Anual | -20 | | -250 | | | | | | |
| 10 | Cresterea cheltuielilor cu personalul- | Anual | -398 | | -435 | | | | | | |
| | TOTAL Pct. II | | -686 | | -1.335 | | | | | | |
| III | TOTAL GENERAL Pct. I + Pct. II | | -3.875 | 0 | -4.898 | 0 | | 0 | | | |
| | | 7.000 | -30 | 0 | -1.510 | 0 | | 0 | | | |
| | | | 7.410 | | 5.900 | | | 5.900 | | 5.900 | |

CONDUCĂTORUL UNITĂȚII
Director general,
Ing. Savulescu Simona



Director economic,
Ec. Vasili Dragomir


 Serviciul Productie Gestione Pierderi
 cod F-PO-29-01

Nr.

TOTAL COMPANIE

 Coordonator Operational
 Dobrescu Stefan


**Program de productie- prestatii - AN 2019
 esalonat pe trimestre**

| ACTIVITATEA | TOTAL AN 2019 | | TRIM I | | TRIM II | | TRIM III | | TRIM IV | |
|---------------------------------------------|-----------------|----------------|-----------------|----------------|-----------------|----------------|-----------------|----------------|-----------------|----------------|
| | Cantitate mc | Valoare lei | Cantitate mc | Valoare lei | Cantitate mc | Valoare lei | Cantitate mc | Valoare lei | Cantitate mc | Valoare lei |
| Centrul operatiunii nr. 1 Buzau | | | | | | | | | | |
| 1. APA POTABILA | | | | | | | | | | |
| Apa captata | 6,792,208 | | 1,474,026 | | 1,720,779 | | 1,727,273 | | 1,870,130 | |
| 1.1 Apa distribuita | 5,230,000 | 24,202,800 | 1,135,000 | 5,252,600 | 1,325,000 | 6,129,600 | 1,330,000 | 6,152,800 | 1,440,000 | 6,667,800 |
| - agenti economici | 1,300,000 | 6,032,000 | 300,000 | 1,392,000 | 300,000 | 1,392,000 | 350,000 | 1,624,000 | 350,000 | 1,624,000 |
| - populatie | 3,650,000 | 16,936,000 | 775,000 | 3,596,000 | 945,000 | 4,384,800 | 900,000 | 4,176,000 | 1,030,000 | 4,779,200 |
| - consum propriu | 280,000 | 1,234,800 | 60,000 | 264,600 | 80,000 | 352,800 | 80,000 | 352,800 | 60,000 | 264,600 |
| 1.2 DIVERSE TAXE APA | | 120,000 | | 30,000 | | 30,000 | | 30,000 | | 30,000 |
| 2 CANALIZARE EPURARE | | 0 | | 0 | | 0 | | 0 | | 0 |
| 2.1 Apa evacuată și epurată | 8,256,000 | 21,370,400 | 1,525,000 | 3,944,600 | 2,025,000 | 5,237,800 | 2,298,000 | 5,947,600 | 2,408,000 | 6,240,400 |
| - agenti economici | 3,050,000 | 7,930,000 | 600,000 | 1,560,000 | 800,000 | 2,080,000 | 800,000 | 2,080,000 | 850,000 | 2,210,000 |
| - populatie | 4,926,000 | 12,807,600 | 865,000 | 2,249,000 | 1,145,000 | 2,977,000 | 1,418,000 | 3,686,800 | 1,498,000 | 3,894,800 |
| - consum propriu | 280,000 | 632,800 | 60,000 | 135,600 | 80,000 | 180,800 | 80,000 | 180,800 | 60,000 | 135,600 |
| 2.2 DIVERSE TAXE CANAL | | 160,000 | | 40,000 | | 40,000 | | 40,000 | | 40,000 |
| 3.CANALIZ.AG.EC.POLUATORI GR.I RISC | 600,000 | 240,000 | 135,000 | 54,000 | 160,000 | 64,000 | 160,000 | 64,000 | 145,000 | 58,000 |
| 4.CANALIZ.AG.EC.POLUATORI GR.II RISC | 30,000 | 15,000 | 5,000 | 2,500 | 8,000 | 4,000 | 8,000 | 4,000 | 9,000 | 4,500 |
| 5.CANAL PT.PLATFORMA IND.SUD BUZAU | 600,000 | 780,000 | 100,000 | 130,000 | 150,000 | 195,000 | 200,000 | 260,000 | 150,000 | 195,000 |
| I.TOTAL CENTRU OPERATIONAL NR. 1 | | 46,888,200 | | 9,453,700 | | 11,700,400 | | 12,498,400 | 0 | 13,235,700 |

| Centrul operatiunii nr. 2 MEREI | | | | | | | | | | |
|---------------------------------------|---------|-----------|--------|---------|--------|---------|--------|---------|--------|---------|
| 1. APA POTABILA | | | | | | | | | | |
| Apa captata | | | | | | | | | | |
| 1.1 Apa distribuita | 266,667 | 0 | 33,333 | | | | | | | |
| - agenti economici | 200,000 | 927,770 | 25,000 | 115,908 | 66,667 | | | | | |
| - populatie | 39,000 | 180,960 | 5,600 | 25,984 | 50,000 | 231,977 | 93,333 | 0 | 73,333 | |
| - consum propriu | 160,000 | 742,400 | 19,000 | 88,160 | 9,900 | 45,936 | 14,900 | 324,777 | 55,000 | 255,108 |
| 1.2 DIVERSE TAXE APA | 1,000 | 4,410 | 400 | 1,764 | 40,000 | 185,600 | 55,000 | 69,136 | 8,600 | 39,904 |
| | | 0 | | 0 | 100 | 441 | 100 | 255,200 | 46,000 | 213,440 |
| | | | | | | 0 | | 441 | 400 | 1,764 |
| | | | | | | | | 0 | | 0 |
| 2 CANALIZARE EPURARE | | | | | | | | | | |
| 2.1 Apa evacuată și epurată | | | | | | | | | | |
| - agenti economici | 35,000 | 91,000 | 4,000 | 10,400 | | | | | | |
| - populatie | 21,500 | 55,900 | 2,500 | 6,500 | 9,000 | 23,400 | 17,000 | 44,200 | 5,000 | 13,000 |
| - consum propriu | 13,500 | 35,100 | 1,500 | 3,900 | 6,000 | 15,600 | 10,000 | 26,000 | 3,000 | 7,800 |
| 2.2 DIVERSE TAXE CANAL | | 0 | 0 | 0 | 3,000 | 7,800 | 7,000 | 18,200 | 2,000 | 5,200 |
| | | 0 | | 0 | | 0 | 0 | 0 | 0 | 0 |
| | | | | | | | | 0 | | 0 |
| 3.CANALIZ.AG.EC.POLUATORI GR.I RISC | | | | | | | | | | |
| 4.CANALIZ.AG.EC.POLUATORI GR.II RISC | | | | | | | | | | |
| 5.CANAL PLUVIAL-INDUSTRIAL | | | | | | | | | | |
| I.TOTAL CENTRU OPERATIONAL NR. 2 | | | | | | | | | | |
| | | 1,018,770 | | 126,308 | | 255,377 | | 368,977 | | 268,108 |
| Centrul operatiunii nr. 3 PIETROASELE | | | | | | | | | | |
| 1. APA POTABILA | | | | | | | | | | |
| Apa captata | | | | | | | | | | |
| 1.1 Apa distribuita | 114,286 | 0 | 17,143 | | | | | | | |
| - agenti economici | 80,000 | 370,970 | 12,000 | 55,588 | 28,571 | | | | | |
| - populatie | 6,000 | 27,840 | 1,100 | 5,104 | 20,000 | 92,777 | 40,000 | 28,571 | 20,000 | 92,708 |
| - consum propriu | 73,000 | 338,720 | 10,500 | 48,720 | 1,400 | 6,496 | 1,900 | 129,897 | 1,600 | 7,424 |
| 1.2 DIVERSE TAXE APA | 1,000 | 4,410 | 400 | 1,764 | 18,500 | 85,840 | 26,000 | 8,816 | 18,000 | 83,520 |
| | | 0 | | 0 | 100 | 441 | 100 | 120,640 | 18,000 | 1,764 |
| | | | | | | 0 | | 441 | 400 | 0 |
| | | | | | | | | 0 | | |
| 2 CANALIZARE EPURARE | | | | | | | | | | |
| 2.1 Apa evacuată și epurată | | | | | | | | | | |
| - agenti economici | | | | | | | | | | |
| - populatie | | | | | | | | | | |
| - consum propriu | | | | | | | | | | |
| 2.2 DIVERSE TAXE CANAL | | | | | | | | | | |
| | | | | | | | | | | |
| | | | | | | | | | | |
| 3.CANALIZ.AG.EC.POLUATORI GR.I RISC | | | | | | | | | | |
| 4.CANALIZ.AG.EC.POLUATORI GR.II RISC | | | | | | | | | | |
| 5.CANAL PLUVIAL-INDUSTRIAL | | | | | | | | | | |
| I.TOTAL CENTRU OPERATIONAL NR. 3 | | | | | | | | | | |
| | | 370,970 | | 55,588 | | 92,777 | | 129,897 | | 92,708 |
| Centrul operatiunii nr. 4 PATARLAGELE | | | | | | | | | | |
| 1. APA POTABILA | | | | | | | | | | |
| Apa captata | | | | | | | | | | |
| 1.1 Apa distribuita | 168,831 | 0 | 29,870 | | | | | | | |
| - agenti economici | 130,000 | 601,705 | 23,000 | 106,375 | 41,558 | | | | | |
| - populatie | 16,500 | 76,560 | 3,500 | 16,240 | 32,000 | 148,089 | 51,948 | 45,455 | 35,000 | 162,055 |
| - consum propriu | 107,000 | 496,480 | 18,000 | 83,520 | 3,300 | 15,312 | 5,200 | 185,186 | 4,500 | 20,880 |
| | 6,500 | 28,665 | 1,500 | 6,615 | 27,000 | 125,280 | 33,000 | 24,128 | 29,000 | 134,560 |
| | | | | | 1,700 | 7,497 | 1,800 | 153,120 | 1,500 | 6,615 |
| | | | | | | | | 7,938 | | |

| | | | | | | | | | | |
|--------------------------------------------|---------|----------------|--------|----------------|---------|----------------|--------|----------------|---------|----------------|
| 1.2 DIVERSE TAXE APA | | | | | | | | | | |
| 2 CANALIZARE EPURARE | | | 0 | | 0 | | | | | |
| 2.1 Apa evacuată și epurată | | | | | | | 0 | | | 0 |
| - agenți economici | 43,000 | 111,800 | 9,000 | 23,400 | 10,000 | | | | | |
| - populație | 8,500 | 22,100 | 2,000 | 5,200 | 2,000 | 26,000 | 14,000 | | | |
| - consum propriu | 34,500 | 89,700 | 7,000 | 18,200 | 8,000 | 5,200 | 2,500 | 36,400 | 10,000 | 26,000 |
| 2.2 DIVERSE TAXE CANAL | 0 | 0 | 0 | 0 | 0 | 20,800 | 11,500 | 6,500 | 2,000 | 5,200 |
| 3.CANALIZ.AG.EC.POLUATORI GR.I RISC | | | | | | 0 | 0 | 29,900 | 8,000 | 20,800 |
| 4.CANALIZ.AG.EC.POLUATORI GR.II RISC | | | | | | | | 0 | 0 | 0 |
| 5.CANAL PLUVIAL-INDUSTRIAL | | | | | | | | 0 | | 0 |
| I.TOTAL CENTRU OPERATIONAL NR. 4 | | 713,505 | | 129,775 | | 174,089 | | 221,586 | | 188,055 |
| Centrul operatiunii nr. 5 POGOANELE | | | | | | | | | | |
| 1. APA POTABILA | | | | | | | | | | |
| Apa captata | | | | | | | | | | |
| 1.1 Apa distribuita | 152,439 | 0 | 24,390 | | | | | | | |
| - agenți economici | 125,000 | 576,665 | 20,000 | 92,225 | 36,585 | | | 48,780 | | |
| - populație | 18,000 | 83,520 | 3,500 | 16,240 | 30,000 | 138,165 | 40,000 | 184,450 | 42,683 | |
| - consum propriu | 92,500 | 429,200 | 14,000 | 64,960 | 5,000 | 23,200 | 5,000 | 23,200 | 35,000 | 161,825 |
| 1.2 DIVERSE TAXE APA | 14,500 | 63,945 | 2,500 | 11,025 | 4,500 | 95,120 | 30,000 | 139,200 | 4,500 | 20,880 |
| 2 CANALIZARE EPURARE | | | | | | | | | | |
| 2.1 Apa evacuată și epurată | | | | | | | | | | |
| - agenți economici | 70,000 | 177,410 | 12,000 | 30,350 | 18,000 | 19,845 | 5,000 | 22,050 | 2,500 | 11,025 |
| - populație | 8,500 | 22,100 | 1,500 | 3,900 | 1,500 | 0 | | 0 | | 0 |
| - consum propriu | 48,000 | 124,800 | 8,000 | 20,800 | 13,000 | 45,610 | 25,000 | 63,300 | 15,000 | 38,150 |
| 2.2 DIVERSE TAXE CANAL | 13,500 | 30,510 | 2,500 | 5,650 | 3,500 | 3,900 | 3,000 | 7,800 | 2,500 | 6,500 |
| 3.CANALIZ.AG.EC.POLUATORI GR.I RISC | | | | | | 33,800 | 17,000 | 44,200 | 10,000 | 26,000 |
| 4.CANALIZ.AG.EC.POLUATORI GR.II RISC | | | | | | 7,910 | 5,000 | 11,300 | 2,500 | 5,650 |
| 5.CANAL PT.PLATFORMA IND. | | | | | | 0 | | 0 | | 0 |
| I.TOTAL CENTRU OPERATIONAL NR.5 | | 754,075 | | 122,575 | | 183,775 | | 247,750 | | 199,975 |
| Centrul operatiunii nr.6 NEHOIU | | | | | | | | | | |
| 1. APA POTABILA | | | | | | | | | | |
| Apa captata | | | | | | | | | | |
| 1.1 Apa distribuita | 480,000 | 0 | 90,000 | | | | | | | |
| - agenți economici | 240,000 | 1,104,400 | 45,000 | 206,500 | 120,000 | | | 126,000 | | |
| - populație | 35,000 | 162,400 | 5,000 | 23,200 | 60,000 | 276,100 | 63,000 | 290,020 | 144,000 | |
| - consum propriu | 165,000 | 765,600 | 30,000 | 139,200 | 10,000 | 46,400 | 10,000 | 46,400 | 72,000 | 331,780 |
| 1.2 DIVERSE TAXE APA | 40,000 | 176,400 | 10,000 | 44,100 | 10,000 | 185,600 | 43,000 | 199,520 | 10,000 | 46,400 |
| 2 CANALIZARE EPURARE | | | | | | | | | | |
| 2.1 Apa evacuată și epurată | | | | | | | | | | |
| - agenți economici | 135,000 | 351,000 | 28,000 | 72,800 | 35,000 | 44,100 | 10,000 | 44,100 | 10,000 | 44,100 |
| - populație | 40,000 | 104,000 | 10,000 | 26,000 | 10,000 | 0 | | 0 | | 0 |
| - consum propriu | 95,000 | 247,000 | 18,000 | 46,800 | 25,000 | 91,000 | 37,000 | 96,200 | 35,000 | 91,000 |
| 2.2 DIVERSE TAXE CANAL | 0 | 0 | 0 | 0 | 0 | 26,000 | 10,000 | 26,000 | 10,000 | 26,000 |
| 3.CANALIZ.AG.EC.POLUATORI GR.I RISC | | | | | | 65,000 | 27,000 | 70,200 | 25,000 | 65,000 |
| 4.CANALIZ.AG.EC.POLUATORI GR.II RISC | | | | | | 0 | 0 | 0 | 0 | 0 |
| 5.CANAL PT.PLATFORMA IND. | | | | | | 0 | 0 | 0 | 0 | 0 |

| | | | | | | | | | | | |
|--------------------------------------------|-----------|-----------|-----------|-----------|---------|-----------|---------|-----------|---------|-----------|---------|
| 2.2 DIVERSE TAXE CANAL | | | 0 | | 0 | | | 0 | | | 0 |
| 3.CANALIZ.AG.EC.POLUATORI GR.I RISC | | | | | | | | | | | |
| 4.CANALIZ.AG.EC.POLUATORI GR.II RISC | | | | | | | | | | | |
| 5.CANAL PLUVIAL-INDUSTRIAL | | | | | | | | | | | |
| I.TOTAL CENTRU OPERATIONAL NR. 6 | | | 1,455,400 | | 279,300 | | | 367,100 | | 386,220 | 422,780 |
| Centrul operatiunii nr. 7 RM. SARAT | | | | | | | | | | | |
| 1. APA POTABILA | | | | | | | | | | | |
| Apa captata | | | | | | | | | | | |
| 1.1 Apa distribuita | 2,089,286 | 0 | 437,500 | | | | | | | | |
| - agenti economici | 1,170,000 | 5,424,200 | 245,000 | 1,135,650 | 535,714 | | | 571,429 | | 544,643 | |
| - populatie | 190,000 | 881,600 | 40,000 | 185,600 | 300,000 | 1,390,850 | 320,000 | 1,483,650 | 305,000 | 1,414,050 | |
| - consum propriu | 960,000 | 4,454,400 | 200,000 | 928,000 | 45,000 | 208,800 | 55,000 | 255,200 | 50,000 | 232,000 | |
| 1.2 DIVERSE TAXE APA | 20,000 | 88,200 | 5,000 | 22,050 | 250,000 | 1,160,000 | 260,000 | 1,206,400 | 250,000 | 1,160,000 | |
| | 0 | 40,000 | | 10,000 | 5,000 | 22,050 | 5,000 | 22,050 | 5,000 | 22,050 | |
| 2 CANALIZARE EPURARE | 0 | 0 | | | | | | 10,000 | | 5,000 | 22,050 |
| 2.1 Apa evacuatata si epurata | 0 | 0 | | | | | | | | 10,000 | 10,000 |
| - agenti economici | 1,310,000 | 3,401,750 | 275,000 | 714,150 | 340,000 | | | | | | |
| - populatie | 467,500 | 1,215,500 | 72,500 | 188,500 | 86,500 | 882,810 | 375,000 | 973,640 | 320,000 | 831,150 | |
| - consum propriu | 830,000 | 2,158,000 | 200,000 | 520,000 | 250,000 | 224,900 | 146,000 | 379,600 | 162,500 | 422,500 | |
| 2.2 DIVERSE TAXE CANAL | 12,500 | 28,250 | 2,500 | 5,650 | 250,000 | 650,000 | 225,000 | 585,000 | 155,000 | 403,000 | |
| | 0 | 40,000 | | 10,000 | 3,500 | 7,910 | 4,000 | 9,040 | 2,500 | 5,650 | |
| 3.CANALIZ.AG.EC.POLUATORI GR.I RISC | 0 | 0 | | | | | | 10,000 | | 10,000 | |
| 4.CANALIZ.AG.EC.POLUATORI GR.II RISC | 15,000 | 6,000 | 3,000 | 1,200 | 3,600 | | | | | | |
| 5.CANAL PLUVIAL-INDUSTRIAL | 2,400 | 1,200 | 600 | 300 | 600 | 1,440 | 4,400 | 1,760 | 4,000 | 1,600 | |
| | 0 | 0 | 0 | 0 | 0 | 300 | 600 | 300 | 600 | 300 | |
| I.TOTAL CENTRU OPERATIONAL NR: 7 | 0 | 0 | | | | 0 | 0 | 0 | 0 | 0 | 0 |
| | 0 | 8,913,150 | | 1,871,300 | | 2,295,400 | | 2,479,350 | | 2,267,100 | |
| Centrul operatiunii nr. 8 ULMENI | | | | | | | | | | | |
| 1. APA POTABILA | | | | | | | | | | | |
| Apa captata | | | | | | | | | | | |
| 1.1 Apa distribuita | 38,462 | 0 | 6,154 | | | | | | | | |
| - agenti economici | 25,000 | 115,908 | 4,000 | 18,537 | 10,769 | | | 13,846 | | 7,692 | |
| - populatie | 1,600 | 7,424 | 400 | 1,856 | 7,000 | 32,457 | 9,000 | 41,737 | 5,000 | 23,177 | |
| - consum propriu | 23,000 | 106,720 | 3,500 | 16,240 | 400 | 1,856 | 400 | 1,856 | 400 | 1,856 | |
| 1.2 DIVERSE TAXE APA | 400 | 1,764 | 100 | 441 | 6,500 | 30,160 | 8,500 | 39,440 | 4,500 | 20,880 | |
| | 0 | 0 | | 0 | 100 | 441 | 100 | 441 | 100 | 441 | |
| 2 CANALIZARE EPURARE | | | | | | | | 0 | | 0 | |
| 2.1 Apa evacuatata si epurata | | | | | | | | | | | |
| - agenti economici | | | | | | | | | | | |
| - populatie | | | | | | | | | | | |
| - consum propriu | | | | | | | | | | | |
| 2.2 DIVERSE TAXE CANAL | | | | | | | | | | | |
| 3.CANALIZ.AG.EC.POLUATORI GR.I RISC | | | | | | | | | | | |
| 4.CANALIZ.AG.EC.POLUATORI GR.II RISC | | | | | | | | | | | |
| 5.CANAL PLUVIAL-INDUSTRIAL | | | | | | | | | | | |
| I.TOTAL CENTRU OPERATIONAL NR. 8 | | 115,908 | | 18,537 | | 32,457 | | 41,737 | | 23,177 | |

| Centrul operatiunii nr. 9 SIRIU | | | | | | | | | | |
|--------------------------------------|---------|-----------|--------|---------|---------|---------|---------|---------|--------|---------|
| 1. APA POTABILA | | | | | | | | | | |
| Apa captata | | | | | | | | | | |
| 1.1 Apa distribuita | 68,750 | 0 | 12,500 | | | | | | | |
| - agenti economici | 55,000 | 255,016 | 10,000 | 46,354 | 17,500 | | 20,000 | | | |
| - populatie | 10,200 | 47,328 | 2,300 | 10,672 | 2,800 | 64,914 | 16,000 | 74,194 | 18,750 | 69,554 |
| - consum propriu | 44,000 | 204,160 | 7,500 | 34,800 | 11,000 | 12,992 | 2,800 | 12,992 | 2,300 | 10,672 |
| 1.2 DIVERSE TAXE APA | 800 | 3,528 | 200 | 882 | 200 | 51,040 | 13,000 | 60,320 | 12,500 | 58,000 |
| | | 0 | | 0 | | 882 | 200 | 882 | 200 | 882 |
| 2 CANALIZARE EPURARE | | | | | | | | | | |
| 2.1 Apa evacuată și epurată | | | | | | | | | | |
| - agenti economici | | | | | | | | | | 0 |
| - populatie | | | | | | | | | | |
| - consum propriu | | | | | | | | | | |
| 2.2 DIVERSE TAXE CANAL | | | | | | | | | | |
| | | | | | | | | | | |
| 3.CANALIZ.AG.EC.POLUATORI GR.I RISC | | | | | | | | | | |
| 4.CANALIZ.AG.EC.POLUATORI GR.II RISC | | | | | | | | | | |
| 5.CANAL PLUVIAL-INDUSTRIAL | | | | | | | | | | |
| | | | | | | | | | | |
| I.TOTAL CENTRU OPERATIONAL NR. 9 | 0 | 255,016 | | 46,354 | | 64,914 | | 74,194 | | 69,554 |
| Centrul operatiunii nr. 10 CISLAU | | | | | | | | | | |
| 1. APA POTABILA | | | | | | | | | | |
| Apa captata | | | | | | | | | | |
| 1.1 Apa distribuita | 86,667 | 0 | 13,333 | | | | | | | |
| - agenti economici | 65,000 | 301,416 | 10,000 | 46,354 | 24,000 | | 29,333 | | 20,000 | |
| - populatie | 5,200 | 24,128 | 1,300 | 6,032 | 1,300 | 83,474 | 22,000 | 102,034 | 15,000 | 69,554 |
| - consum propriu | 59,000 | 273,760 | 8,500 | 39,440 | 16,500 | 6,032 | 1,300 | 6,032 | 1,300 | 6,032 |
| 1.2 DIVERSE TAXE APA | 800 | 3,528 | 200 | 882 | 200 | 76,560 | 20,500 | 95,120 | 13,500 | 62,640 |
| | | 0 | | 0 | | 882 | 200 | 882 | 200 | 882 |
| 2 CANALIZARE EPURARE | | | | | | | | | | |
| 2.1 Apa evacuată și epurată | | | | | | | | | | |
| - agenti economici | 3,900 | 10,140 | 600 | 1,560 | 1,000 | | | | | 0 |
| - populatie | 800 | 2,080 | 200 | 520 | 200 | 2,600 | 1,200 | 3,120 | 1,100 | 2,860 |
| - consum propriu | 3,100 | 8,060 | 400 | 1,040 | 800 | 520 | 200 | 520 | 200 | 520 |
| 2.2 DIVERSE TAXE CANAL | | | | | | 2,080 | 1,000 | 2,600 | 900 | 2,340 |
| | | | | | | | | | | |
| 3.CANALIZ.AG.EC.POLUATORI GR.I RISC | | | | | | | | | | |
| 4.CANALIZ.AG.EC.POLUATORI GR.II RISC | | | | | | | | | | |
| 5.CANAL PLUVIAL-INDUSTRIAL | | | | | | | | | | |
| | | | | | | | | | | |
| I.TOTAL CENTRU OPERATIONAL NR. 10 | | 311,556 | | 47,914 | | 86,074 | | 105,154 | | 72,414 |
| Centrul operatiunii nr. 11 VERNESTI | | | | | | | | | | |
| 1. APA POTABILA | | | | | | | | | | |
| Apa captata | | | | | | | | | | |
| 1.1 Apa distribuita | 409,091 | 0 | 58,182 | | | | | | | |
| - agenti economici | 225,000 | 1,043,080 | 32,000 | 148,250 | 123,636 | | 136,364 | | 90,909 | |
| - populatie | 7,500 | 34,800 | 1,000 | 4,640 | 68,000 | 315,290 | 75,000 | 347,770 | 50,000 | 231,770 |
| - consum propriu | 213,500 | 990,640 | 30,000 | 139,200 | 1,500 | 6,960 | 2,500 | 11,600 | 2,500 | 11,600 |
| | | | | | | 303,920 | 71,500 | 331,760 | 46,500 | 215,760 |

| | | | | | | | | | | | | | | |
|---------------------------------------------|---------|-----------|--------|---------|--------|---------|--------|---------|--------|---------|-------|-------|-------|---------|
| - consum propriu | | | | | | | | | | | | | | |
| 1.2 DIVERSE TAXE APA | 4,000 | 17,640 | 1,000 | 4,410 | 1,000 | 4,410 | 1,000 | 4,410 | 1,000 | 4,410 | 1,000 | 4,410 | 1,000 | 4,410 |
| 2 CANALIZARE EPURARE | | 0 | | 0 | | 0 | | 0 | | 0 | | 0 | | 0 |
| 2.1 Apa evacuată și epurată | | | | | | | | | | | | | | |
| - agenți economici | | | | | | | | | | | | | | |
| - populație | | | | | | | | | | | | | | |
| - consum propriu | | | | | | | | | | | | | | |
| 2.2 DIVERSE TAXE CANAL | | | | | | | | | | | | | | |
| 3.CANALIZ.AG.EC.POLUATORI GR.I RISC | | | | | | | | | | | | | | |
| 4.CANALIZ.AG.EC.POLUATORI GR.II RISC | | | | | | | | | | | | | | |
| 5.CANAL PLUVIAL-INDUSTRIAL | | | | | | | | | | | | | | |
| I.TOTAL CENTRU OPERATIONAL NR. 11 | | 1,043,080 | | 148,250 | | 315,290 | | 347,770 | | | | | | 231,770 |
| Centrul operațional nr. 12 Chiojdu | | | | | | | | | | | | | | |
| 1. APA POTABILA | | | | | | | | | | | | | | |
| Apa captată | | | | | | | | | | | | | | |
| 1.1 Apa distribuită | 41,250 | 0 | 6,250 | | 11,250 | | 15,000 | | 8,750 | | | | | |
| - agenți economici | 33,000 | 153,074 | 5,000 | 23,189 | 9,000 | 41,749 | 12,000 | 55,669 | 7,000 | 32,469 | | | | |
| - populație | 5,000 | 23,200 | 1,250 | 5,800 | 1,250 | 5,800 | 1,250 | 5,800 | 1,250 | 5,800 | | | | |
| - consum propriu | 27,800 | 128,992 | 3,700 | 17,168 | 7,700 | 35,728 | 10,700 | 49,648 | 5,700 | 26,448 | | | | |
| 1.2 DIVERSE TAXE APA | 200 | 882 | 50 | 221 | 50 | 221 | 50 | 221 | 50 | 221 | | | | |
| 2 CANALIZARE EPURARE | | | | | | | | | | | | | | |
| 2.1 Apa evacuată și epurată | | | | | | | | | | | | | | |
| - agenți economici | 9,000 | 23,400 | 1,600 | 4,160 | 2,800 | 7,280 | 3,000 | 7,800 | 1,600 | 4,160 | | | | |
| - populație | 900 | 2,340 | 200 | 520 | 200 | 520 | 300 | 780 | 200 | 520 | | | | |
| - consum propriu | 8,100 | 21,060 | 1,400 | 3,640 | 2,600 | 6,760 | 2,700 | 7,020 | 1,400 | 3,640 | | | | |
| 2.2 DIVERSE TAXE CANAL | 0 | 0 | 0 | 0 | 0 | 0 | 0 | 0 | 0 | 0 | | | | |
| 3.CANALIZ.AG.EC.POLUATORI GR.I RISC | | | | | | | | | | | | | | |
| 4.CANALIZ.AG.EC.POLUATORI GR.II RISC | | | | | | | | | | | | | | |
| 5.CANAL PLUVIAL-INDUSTRIAL | | | | | | | | | | | | | | |
| I.TOTAL CENTRU OPERATIONAL NR. 12 | | 176,474 | | 27,349 | | 49,029 | | 63,469 | | | | | | 36,629 |
| Centrul operațional nr. 13 Valea Ramnicului | | | | | | | | | | | | | | |
| 1. APA POTABILA | | | | | | | | | | | | | | |
| Apa captată | | | | | | | | | | | | | | |
| 1.1 Apa distribuită | 192,857 | 0 | 31,429 | | 57,143 | | 60,000 | | 44,286 | | | | | |
| - agenți economici | 135,000 | 625,480 | 22,000 | 101,850 | 40,000 | 185,370 | 42,000 | 194,650 | 31,000 | 143,610 | | | | |
| - populație | 8,000 | 37,120 | 1,500 | 6,960 | 2,500 | 11,600 | 2,500 | 11,600 | 1,500 | 6,960 | | | | |
| - consum propriu | 123,000 | 570,720 | 19,500 | 90,480 | 36,500 | 169,360 | 38,500 | 178,640 | 28,500 | 132,240 | | | | |
| 1.2 DIVERSE TAXE APA | 4,000 | 17,640 | 1,000 | 4,410 | 1,000 | 4,410 | 1,000 | 4,410 | 1,000 | 4,410 | | | | |
| 2 CANALIZARE EPURARE | | | | | | | | | | | | | | |
| 2.1 Apa evacuată și epurată | | | | | | | | | | | | | | |
| - agenți economici | 10,000 | 26,000 | 2,000 | 5,200 | 3,000 | 7,800 | 3,000 | 7,800 | 2,000 | 5,200 | | | | |
| - populație | 240 | 624 | 60 | 156 | 60 | 156 | 60 | 156 | 60 | 156 | | | | |
| | 9,760 | 25,376 | 1,940 | 5,044 | 2,940 | 7,644 | 2,940 | 7,644 | 1,940 | 5,044 | | | | |

| I.TOTAL CENTRU OPERATIONAL NR. 15 | | 172,708 | 25,257 | 49,497 | 58,777 | 39,177 |
|---------------------------------------------|---------|---------|--------|--------|---------|---------|
| Centrul operatiolan nr. 16 Sapoca | | | | | | |
| 1. APA POTABILA | | | | | | |
| Apa captata | | | | | | |
| 1.1 Apa distribuita | 207,692 | 0 | 30,769 | | | |
| - agenti economici | 135,000 | 622,490 | 20,000 | 91,880 | 61,538 | |
| - populatie | 23,000 | 106,720 | 5,000 | 23,200 | 40,000 | 69,231 |
| - consum propriu | 95,000 | 440,800 | 11,000 | 51,040 | 6,500 | 184,565 |
| 1.2 DIVERSE TAXE APA | 17,000 | 74,970 | 4,000 | 17,640 | 29,000 | 30,160 |
| | | 0 | | 17,640 | 4,500 | 134,560 |
| | | | | 0 | | 19,845 |
| | | | | | | 4,500 |
| | | | | | | 207,765 |
| | | | | | | 46,154 |
| | | | | | | 30,000 |
| | | | | | | 5,000 |
| | | | | | | 138,280 |
| | | | | | | 23,200 |
| | | | | | | 97,440 |
| | | | | | | 17,640 |
| | | | | | | 0 |
| 2 CANALIZARE EPURARE | | | | | | |
| 2.1 Apa evacuata si epurata | | | | | | |
| - agenti economici | | | | | | |
| - populatie | | | | | | |
| - consum propriu | | | | | | |
| 2.2 DIVERSE TAXE CANAL | | | | | | |
| 3.CANALIZ.AG.EC.POLUATORI GR.I RISC | | | | | | |
| 4.CANALIZ.AG.EC.POLUATORI GR.II RISC | | | | | | |
| 5.CANAL PLUVIAL-INDUSTRIAL | | | | | | |
| I.TOTAL CENTRU OPERATIONAL NR. 16 | | | | | | |
| | 622,490 | | 91,880 | | 184,565 | 207,765 |
| | | | | | | 138,280 |
| Punct de lucru Manzalesti | | | | | | |
| 1. APA POTABILA | | | | | | |
| Apa captata | | | | | | |
| 1.1 Apa distribuita | 28,571 | 0 | 4,286 | | | |
| - agenti economici | 20,000 | 92,708 | 3,000 | 13,897 | 7,143 | |
| - populatie | 1,600 | 7,424 | 400 | 1,856 | 5,000 | 8,571 |
| - consum propriu | 18,000 | 83,520 | 2,500 | 11,600 | 400 | 6,000 |
| 1.2 DIVERSE TAXE APA | 400 | 1,764 | 100 | 441 | 100 | 400 |
| | | 0 | | 441 | 100 | 27,817 |
| | | | | 0 | | 1,856 |
| | | | | | | 400 |
| | | | | | | 6,000 |
| | | | | | | 27,817 |
| | | | | | | 1,856 |
| | | | | | | 400 |
| | | | | | | 25,520 |
| | | | | | | 5,500 |
| | | | | | | 441 |
| | | | | | | 100 |
| | | | | | | 441 |
| | | | | | | 100 |
| | | | | | | 0 |
| | | | | | | 0 |
| 2 CANALIZARE EPURARE | | | | | | |
| 2.1 Apa evacuata si epurata | | | | | | |
| - agenti economici | | | | | | |
| - populatie | | | | | | |
| - consum propriu | | | | | | |
| 2.2 DIVERSE TAXE CANAL | | | | | | |
| 3.CANALIZ.AG.EC.POLUATORI GR.I RISC | | | | | | |
| 4.CANALIZ.AG.EC.POLUATORI GR.II RISC | | | | | | |
| 5.CANAL PLUVIAL-INDUSTRIAL | | | | | | |
| I.TOTAL Punct de lucru | | | | | | |
| | 92,708 | | 13,897 | | 23,177 | 27,817 |
| | | | | | | 27,817 |
| Centrul operatiolan nr. 18 Viperesti | | | | | | |
| 1. APA POTABILA | | | | | | |
| Apa captata | | | | | | |
| 1.1 Apa distribuita | 12,857 | 0 | 2,143 | | | |
| - agenti economici | 9,000 | 41,751 | 1,500 | 6,958 | 3,571 | |
| - populatie | | | | | 2,500 | 5,000 |
| - consum propriu | | | | | | 3,500 |
| 1.2 DIVERSE TAXE APA | | | | | | 11,598 |
| | | | | | | 5,000 |
| | | | | | | 3,500 |
| | | | | | | 16,238 |
| | | | | | | 2,143 |
| | | | | | | 1,500 |
| | | | | | | 6,958 |

| 5. CANAL PLUVIAL-INDUSTRIAL | | | | | | | | | | |
|-------------------------------------------|--------|---------|-------|--------|-------|---------|-------|---------|-------|--------|
| I. TOTAL Punct de lucru nr. 22 | | | | | | | | | | |
| Punct de lucru Murgesti | | 371,016 | | 46,354 | | 115,954 | | 129,874 | | 78,834 |
| 1. APA POTABILA | | | | | | | | | | |
| Apa captata | | | | | | | | | | |
| 1.1 Apa distribuita | 11,429 | 0 | 1,429 | | 1,429 | | | | | |
| - agenti economici | 8,000 | 37,081 | 1,000 | 4,635 | 1,000 | 5,714 | | 2,857 | | |
| - populatie | 430 | 1,995 | 80 | 371 | 50 | 4,629 | 4,000 | 18,549 | 2,000 | 9,269 |
| - consum propriu | 7,400 | 34,336 | 900 | 4,176 | 900 | 232 | 150 | 696 | 150 | 696 |
| 1.2 DIVERSE TAXE APA | 170 | 750 | 20 | 88 | 50 | 4,176 | 3,800 | 17,632 | 1,800 | 8,352 |
| | | 0 | | 0 | | 221 | 50 | 221 | 50 | 221 |
| 2 CANALIZARE EPURARE | | | | | | | | | | |
| 2.1 Apa evacuată și epurată | | | | | | | | | | |
| - agenti economici | | | | | | 0 | | 0 | | 0 |
| - populatie | | | | | | | | | | |
| - consum propriu | | | | | | | | | | |
| 2.2 DIVERSE TAXE CANAL | | | | | | | | | | |
| 3. CANALIZ. AG. EC. POLUATORI GR. I RISC | | | | | | | | | | |
| 4. CANALIZ. AG. EC. POLUATORI GR. II RISC | | | | | | | | | | |
| 5. CANAL PLUVIAL-INDUSTRIAL | | | | | | | | | | |
| I. TOTAL Punct de lucru nr. 23 | | | | | | | | | | |
| Punct de lucru Sarulesti | | 37,081 | | 4,635 | | 4,629 | | 18,549 | | 9,269 |
| 1. APA POTABILA | | | | | | | | | | |
| Apa captata | | | | | | | | | | |
| 1.1 Apa distribuita | 11,429 | 0 | 2,143 | | 2,857 | | | | | |
| - agenti economici | 8,000 | 37,074 | 1,500 | 6,949 | 2,000 | 3,571 | | 2,857 | | |
| - populatie | 200 | 928 | 50 | 232 | 50 | 9,269 | 2,500 | 11,589 | 2,000 | 9,269 |
| - consum propriu | 7,600 | 35,264 | 1,400 | 6,496 | 1,900 | 232 | 50 | 232 | 50 | 232 |
| 1.2 DIVERSE TAXE APA | 200 | 882 | 50 | 221 | 50 | 8,816 | 2,400 | 11,136 | 1,900 | 8,816 |
| | | 0 | | 0 | | 221 | 50 | 221 | 50 | 221 |
| 2 CANALIZARE EPURARE | | | | | | | | | | |
| 2.1 Apa evacuată și epurată | | | | | | | | | | |
| - agenti economici | | | | | | 0 | | 0 | | 0 |
| - populatie | | | | | | | | | | |
| - consum propriu | | | | | | | | | | |
| 2.2 DIVERSE TAXE CANAL | | | | | | | | | | |
| 3. CANALIZ. AG. EC. POLUATORI GR. I RISC | | | | | | | | | | |
| 4. CANALIZ. AG. EC. POLUATORI GR. II RISC | | | | | | | | | | |
| 5. CANAL PLUVIAL-INDUSTRIAL | | | | | | | | | | |
| I. TOTAL Punct de lucru nr. 24 | | | | | | | | | | |
| Punct de lucru Costesti | | 37,074 | | 6,949 | | 9,269 | | 11,589 | | 9,269 |
| 1. APA POTABILA | | | | | | | | | | |

| | | | | | | | | | | |
|--------------------------------------|---------|-------|--|--------|--------|--------|--------|--------|--------|--------|
| 2 CANALIZARE EPURARE | | | | | | | | | | |
| 2.1 Apa evacuată și epurată | | | | | | | | | | |
| - agenți economici | | | | | | | | | | |
| - populație | | | | | | | | | | |
| - consum propriu | | | | | | | | | | |
| 2.2 DIVERSE TAXE CANAL | | | | | | | | | | |
| 3.CANALIZ.AG.EC.POLUATORI GR.I RISC | | | | | | | | | | |
| 4.CANALIZ.AG.EC.POLUATORI GR.II RISC | | | | | | | | | | |
| 5.CANAL PLUVIAL-INDUSTRIAL | | | | | | | | | | |
| I.TOTAL | | | | | | | | | | |
| 32,388 | | | | | | | | | | |
| 6,937 | | | | | | | | | | |
| 9,257 | | | | | | | | | | |
| 9,257 | | | | | | | | | | |
| 6,937 | | | | | | | | | | |
| Padina | | | | | | | | | | |
| 1. APA POTABILA | | | | | | | | | | |
| Apa captată | | | | | | | | | | |
| 1.1 Apa distribuită | | | | | | | | | | |
| 71,429 | 0 | 8,571 | | | | | | | | |
| - agenți economici | | | | | | | | | | |
| 50,000 | 231,908 | 6,000 | | 22,857 | | | 25,714 | | | |
| - populație | | | | | | | | | | |
| 2,800 | 12,992 | 500 | | 27,817 | 16,000 | 74,217 | 18,000 | 83,497 | 14,286 | |
| - consum propriu | | | | | | | | | | |
| 46,800 | 217,152 | 5,400 | | 2,320 | 900 | 4,176 | 900 | 4,176 | 10,000 | 46,377 |
| 1.2 DIVERSE TAXE APA | | | | | | | | | | |
| 400 | 1,764 | 100 | | 25,056 | 15,000 | 69,600 | 17,000 | 78,880 | 9,400 | 2,320 |
| | 0 | | | 441 | 100 | 441 | 100 | 441 | 100 | 43,616 |
| 2 CANALIZARE EPURARE | | | | | | | | | | |
| 2.1 Apa evacuată și epurată | | | | | | | | | | |
| - agenți economici | | | | | | | | | | |
| - populație | | | | | | | | | | |
| - consum propriu | | | | | | | | | | |
| 2.2 DIVERSE TAXE CANAL | | | | | | | | | | |
| 3.CANALIZ.AG.EC.POLUATORI GR.I RISC | | | | | | | | | | |
| 4.CANALIZ.AG.EC.POLUATORI GR.II RISC | | | | | | | | | | |
| 5.CANAL PLUVIAL-INDUSTRIAL | | | | | | | | | | |
| I.TOTAL | | | | | | | | | | |
| 231,908 | | | | | | | | | | |
| 27,817 | | | | | | | | | | |
| 74,217 | | | | | | | | | | |
| 83,497 | | | | | | | | | | |
| 46,377 | | | | | | | | | | |
| Naeni | | | | | | | | | | |
| 1. APA POTABILA | | | | | | | | | | |
| Apa captată | | | | | | | | | | |
| 1.1 Apa distribuită | | | | | | | | | | |
| 15,000 | 0 | 2,500 | | | | | | | | |
| - agenți economici | | | | | | | | | | |
| 9,000 | 41,714 | 1,500 | | 6,949 | 3,333 | | 5,833 | | | |
| - populație | | | | | | | | | | |
| 500 | 2,320 | 50 | | 232 | 2,000 | 9,269 | 3,500 | 16,229 | 3,333 | |
| - consum propriu | | | | | | | | | | |
| 8,300 | 38,512 | 1,400 | | 6,496 | 150 | 696 | 150 | 696 | 2,000 | 9,269 |
| 1.2 DIVERSE TAXE APA | | | | | | | | | | |
| 200 | 882 | 50 | | 221 | 1,800 | 8,352 | 3,300 | 15,312 | 150 | 696 |
| | 0 | | | 221 | 50 | 221 | 50 | 221 | 50 | 8,352 |
| 2 CANALIZARE EPURARE | | | | | | | | | | |
| 2.1 Apa evacuată și epurată | | | | | | | | | | |
| - agenți economici | | | | | | | | | | |
| - populație | | | | | | | | | | |
| - consum propriu | | | | | | | | | | |
| 2.2 DIVERSE TAXE CANAL | | | | | | | | | | |
| 0 | | | | | | | | | | |

| | | | | | | | | | | | | |
|--------------------------------------|--------|---------|-------|--------|--------|--------|--------|--------|-------|--------|--|--------|
| 3.CANALIZ.AG.EC.POLUATORI GR.I RISC | | | | | | | | | | | | |
| 4.CANALIZ.AG.EC.POLUATORI GR.II RISC | | | | | | | | | | | | |
| 5.CANAL PLUVIAL-INDUSTRIAL | | | | | | | | | | | | |
| I.TOTAL | | 41,714 | | 6,949 | | 9,269 | | 16,229 | | | | 9,269 |
| Cozieni | | | | | | | | | | | | |
| 1. APA POTABILA | | | | | | | | | | | | |
| Apa captata | | | | | | | | | | | | |
| 1.1 Apa distribuita | 28,333 | 0 | 4,167 | | | | | | | | | |
| - agenti economici | 17,000 | 78,788 | 2,500 | 11,577 | 6,667 | | 9,167 | | 8,333 | | | |
| - populatie | 1,400 | 6,496 | 200 | 928 | 400 | 18,537 | 5,500 | 25,497 | 5,000 | 23,177 | | |
| - consum propriu | 15,200 | 70,528 | 2,200 | 10,208 | 400 | 1,856 | 400 | 1,856 | 400 | 1,856 | | |
| 1.2 DIVERSE TAXE APA | 400 | 1,764 | 100 | 441 | 3,500 | 16,240 | 5,000 | 23,200 | 4,500 | 20,880 | | |
| | | 0 | | 0 | 100 | 441 | 100 | 441 | 100 | 441 | | |
| 2 CANALIZARE EPURARE | | | | | | | | | | | | |
| 2.1 Apa evacuată și epurată | | | | | | | | | | | | |
| - agenti economici | | | | | | | | | | | | 0 |
| - populatie | | | | | | | | | | | | |
| - consum propriu | | | | | | | | | | | | |
| 2.2 DIVERSE TAXE CANAL | | | | | | | | | | | | |
| 3.CANALIZ.AG.EC.POLUATORI GR.I RISC | | | | | | | | | | | | |
| 4.CANALIZ.AG.EC.POLUATORI GR.II RISC | | | | | | | | | | | | |
| 5.CANAL PLUVIAL-INDUSTRIAL | | | | | | | | | | | | |
| I.TOTAL | | 78,788 | | 11,577 | | 18,537 | | 25,497 | | | | 23,177 |
| Magura | | | | | | | | | | | | |
| 1. APA POTABILA | | | | | | | | | | | | |
| Apa captata | | | | | | | | | | | | |
| 1.1 Apa distribuita | 41,667 | 0 | 6,667 | | | | | | | | | |
| - agenti economici | 25,000 | 115,908 | 4,000 | 18,537 | 11,667 | | 15,000 | | 8,333 | | | |
| - populatie | 700 | 3,248 | 100 | 464 | 7,000 | 32,457 | 9,000 | 41,737 | 5,000 | 23,177 | | |
| - consum propriu | 23,900 | 110,896 | 3,800 | 17,632 | 200 | 928 | 200 | 928 | 200 | 928 | | |
| 1.2 DIVERSE TAXE APA | 400 | 1,764 | 100 | 441 | 6,700 | 31,088 | 8,700 | 40,368 | 4,700 | 21,808 | | |
| | | 0 | | 0 | 100 | 441 | 100 | 441 | 100 | 441 | | |
| 2 CANALIZARE EPURARE | | | | | | | | | | | | |
| 2.1 Apa evacuată și epurată | | | | | | | | | | | | |
| - agenti economici | | | | | | | | | | | | 0 |
| - populatie | | | | | | | | | | | | |
| - consum propriu | | | | | | | | | | | | |
| 2.2 DIVERSE TAXE CANAL | | | | | | | | | | | | |
| 3.CANALIZ.AG.EC.POLUATORI GR.I RISC | | | | | | | | | | | | |
| 4.CANALIZ.AG.EC.POLUATORI GR.II RISC | | | | | | | | | | | | |
| 5.CANAL PLUVIAL-INDUSTRIAL | | | | | | | | | | | | |
| I.TOTAL | | 115,908 | | 18,537 | | 32,457 | | 41,737 | | | | 23,177 |

| | | | | | | | | | | |
|--------------------------------------|------------|------------|-----------|-----------|-----------|------------|-----------|-----------|-----------|------------|
| Calvini | | | | | | | | | | |
| 1. APA POTABILA | | | | | | | | | | |
| Apa captata | | | | | | | | | | |
| 1.1 Apa distribuita | 23,333 | 0 | 5,000 | | | | | | | |
| - agenti economici | 14,000 | 64,914 | 3,000 | 13,909 | 5,833 | | | | | |
| - populatie | 200 | 928 | 50 | 232 | 3,500 | 16,229 | 6,667 | | | |
| - consum propriu | 13,600 | 63,104 | 2,900 | 13,456 | 50 | 232 | 50 | 18,549 | 5,833 | |
| 1.2 DIVERSE TAXE APA | 200 | 882 | 50 | 221 | 3,400 | 15,776 | 3,900 | 232 | 3,500 | 16,229 |
| | | 0 | | 0 | 50 | 221 | 50 | 18,096 | 50 | 232 |
| 2 CANALIZARE EPURARE | | | | | | 0 | | 221 | 3,400 | 15,776 |
| 2.1 Apa evacuata si epurata | | | | | | | | 0 | 50 | 221 |
| - agenti economici | | | | | | | | 0 | | 0 |
| - populatie | | | | | | | | | | |
| - consum propriu | | | | | | | | | | |
| 2.2 DIVERSE TAXE CANAL | | | | | | | | | | |
| 3.CANALIZ.AG.EC.POLUATORI GR.I RISC | | | | | | | | | | |
| 4.CANALIZ.AG.EC.POLUATORI GR.II RISC | | | | | | | | | | |
| 5.CANAL PLUVIAL-INDUSTRIAL | | | | | | | | | | |
| I.TOTAL | | 64,914 | | 13,909 | | 16,229 | | 18,549 | | 16,229 |
| Movila Banului | | | | | | | | | | |
| 1. APA POTABILA | | | | | | | | | | |
| Apa captata | | | | | | | | | | |
| 1.1 Apa distribuita | 20,000 | 0 | 5,000 | | | | | | | |
| - agenti economici | 10,000 | 46,400 | 2,500 | 11,600 | 5,000 | | | | | |
| - populatie | 0 | 0 | 0 | 0 | 2,500 | 11,600 | 5,000 | | | |
| - consum propriu | 10,000 | 46,400 | 2,500 | 11,600 | 0 | 0 | 0 | 11,600 | 5,000 | |
| 1.2 DIVERSE TAXE APA | 0 | 0 | 0 | 0 | 2,500 | 11,600 | 2,500 | 0 | 2,500 | 11,600 |
| | | 0 | | | | 0 | | 0 | 0 | 0 |
| 2 CANALIZARE EPURARE | | | | | | | | 0 | 2,500 | 11,600 |
| 2.1 Apa evacuata si epurata | | | | | | | | 0 | 0 | 0 |
| - agenti economici | | | | | | | | 0 | | 0 |
| - populatie | | | | | | | | | | 0 |
| - consum propriu | | | | | | | | | | |
| 2.2 DIVERSE TAXE CANAL | | | | | | | | | | |
| 3.CANALIZ.AG.EC.POLUATORI GR.I RISC | | | | | | | | | | |
| 4.CANALIZ.AG.EC.POLUATORI GR.II RISC | | | | | | | | | | |
| 5.CANAL PLUVIAL-INDUSTRIAL | | | | | | | | | | |
| I.TOTAL | | 46,400 | | 11,600 | | 11,600 | | 11,600 | | 11,600 |
| TOTAL COMPANIE | | | | | | | | | | |
| 1. APA POTABILA | | | | | | | | | | |
| Apa captata | | | | | | | | | | |
| 1.1 Apa distribuita | 12,077,997 | 0 | 2,411,796 | 0 | 3,130,093 | | | | | |
| - agenti economici | 8,465,000 | 39,183,689 | 1,700,500 | 7,869,395 | 2,188,500 | 0 | 3,319,347 | | | |
| - populatie | 1,716,190 | 7,963,122 | 381,070 | 1,768,165 | 403,490 | 10,128,625 | 2,315,500 | 0 | 3,216,761 | 0 |
| | 6,340,500 | 29,419,920 | 1,228,450 | 5,700,008 | 1,671,900 | 1,872,194 | 475,090 | 2,204,418 | 2,260,500 | 10,467,903 |
| | | | | | | 7,757,616 | 1,726,700 | 8,011,888 | 456,540 | 2,118,346 |
| | | | | | | | | 1,713,450 | | 7,950,408 |

| | | | | | | | | | | | | | |
|--------------------------------------|-----------|------------|-----------|------------|-----------|------------|-----------|------------|-----------|------------|--|--|--|
| - consum propriu | | | | | | | | | | | | | |
| 1.2 DIVERSE TAXE APA | 408,310 | 800,647 | 90,980 | 401,222 | 113,110 | 498,815 | 113,710 | 501,461 | 90,510 | 399,149 | | | |
| 2 CANALIZARE EPURARE | 0 | 160,000 | 0 | 40,000 | 0 | 40,000 | 0 | 40,000 | 0 | 40,000 | | | |
| 2.1 Apa evacuată și epurată | 0 | 0 | 0 | 0 | 0 | 0 | 0 | 0 | 0 | 0 | | | |
| - agenți economici | 9,888,400 | 25,605,800 | 1,860,800 | 4,815,980 | 2,448,200 | 6,335,740 | 2,778,100 | 7,192,800 | 2,801,300 | 7,261,280 | | | |
| - populație | 3,601,190 | 9,363,094 | 689,710 | 1,793,246 | 907,260 | 2,358,876 | 972,960 | 2,529,696 | 1,031,260 | 2,681,276 | | | |
| - consum propriu | 5,981,210 | 15,551,146 | 1,106,090 | 2,875,834 | 1,453,940 | 3,780,244 | 1,716,140 | 4,461,964 | 1,705,040 | 4,433,104 | | | |
| 2.2 DIVERSE TAXE CANAL | 306,000 | 691,560 | 65,000 | 146,900 | 87,000 | 196,620 | 89,000 | 201,140 | 65,000 | 146,900 | | | |
| 3.CANALIZ.AG.EC.POLUATORI GR.I RISC | 0 | 200,000 | 0 | 50,000 | 0 | 50,000 | 0 | 50,000 | 0 | 50,000 | | | |
| 4.CANALIZ.AG.EC.POLUATORI GR.II RISC | 615,000 | 246,000 | 138,000 | 55,200 | 163,600 | 65,440 | 164,400 | 65,760 | 149,000 | 59,600 | | | |
| 5.CANAL PLUVIAL-INDUSTRIAL | 32,400 | 16,200 | 5,600 | 2,800 | 8,600 | 4,300 | 8,600 | 4,300 | 9,600 | 4,800 | | | |
| TOTAL GENERAL COMPANIE | 600,000 | 780,000 | 100,000 | 130,000 | 150,000 | 195,000 | 200,000 | 260,000 | 150,000 | 195,000 | | | |
| | 0 | 0 | 0 | 0 | 0 | 0 | 0 | 0 | 0 | 0 | | | |
| | 0 | 66,191,689 | 0 | 12,963,375 | 0 | 16,819,105 | 0 | 18,330,627 | 0 | 18,078,583 | | | |

Serviciul Producție
Sing. Stîrbu Constantin



Intocmit
Lefter Loredana



L I S T A
inlocuiri si dezvoltari active publice date in concesiune
fond IID, conform OUG 198/2005

| Nr crt | DENUMIREA UTILAJELOR ECHIPAMETELOR | UM | Cant | PU | Valoare 2019 | Valoare 2020 |
|----------------------------|------------------------------------------------------------------------------------------------------|-----|------|---------|------------------|--------------|
| CENTRUL ZONAL BUZAU | | | | | | |
| BUZAU | | | | | | |
| | | | | | 1.297.950 | 0 |
| 1 | Grup pompare(PT 3;PT 5; PT7;PT10;PT16;PT17;PT33;) toate cu Q=60mc/h; H=70m | buc | 7 | 74.250 | 519.750 | |
| 2 | Grup pompare PT38 Q=45mc/h ; H=60m | buc | 1 | 34.000 | 34.000 | |
| 3 | Pompa submersibila Q=10 l/s ; H=48m | buc | 1 | 10.600 | 10.600 | |
| 4 | Pompa submersibila Q= 6 l/s ; H=48m | buc | 1 | 9.500 | 9.500 | |
| 5 | Instalatie tratare si desulfurare biogaz | buc | 1 | 50.000 | 50.000 | |
| 6 | Pompa foraj Q=14 l/s ;H=48m | buc | 2 | 12.000 | 24.000 | |
| 7 | Echipeamente filtrare apa (CT3,PT14,PT19,PT29,PT30,Posta, Cart. Orizont) | buc | 6 | 108.350 | 650.100 | |
| PIETROASELE | | | | | | |
| | | | | | 6.230 | 2.630 |
| 8 | Pompa submersibila Tip ZDS P= 2,2 KW , H=64-11,9 m , Q=4,2-15 mc (foraj Vii nr 3) | buc | 1 | 2.630 | 0 | 2.630 |
| 9 | Pompa submersibila Tip ZDS P= 0,75 KW , H=67,6 - 29,8 m , Q= 1,2 - 4,2 mc (foraj SMA nr 4) | buc | 1 | 1.880 | 1.880 | |
| 10 | Pompa submersibila Tip ZDS P= 4 KW , H= 90,6 - 16,8 m , Q= 4,2 - 15 mc (foraj Vintileanca) | buc | 1 | 4.350 | 4.350 | |
| MEREI | | | | | | |
| | | | | | 10.560 | 1.940 |
| 11 | Catun Ciobanoaia - Grup pompare cu convertizor 380 V; Q 120 l/min; H 100 m | buc | 1 | 1.560 | 1.560 | |
| 12 | Electropompa submersibila F2 Izv.Dulce 220V; Q 3 mc/h; H 60m | buc | 1 | 1.940 | | 1.940 |
| 13 | Bazin acumulare apa 25 mc Nenciulesti | buc | 1 | 9.000 | 9.000 | |
| SAPOCA | | | | | | |
| | | | | | 6.030 | 0 |
| 14 | Pompa submersibila Lowara Q=60mc/h; P=15kw; n=2800rot/min | buc | 1 | 6.030 | 6.030 | |
| POGOANELE | | | | | | |
| | | | | | 0 | 6.180 |
| 15 | Electropompa sumersibila apa potabila-Q=8mc/h ; p=2,2kw; H=61m ;tensiune alimentare = 380v | buc | 1 | 2.630 | 0 | 2.630 |
| 16 | Electropompa sumersibila cu tocator apa uzata-Q=560l/min ; p=2,2kw; H=10m;tensiune alimentara =230 v | buc | 1 | 3.550 | 0 | 3.550 |
| PADINA | | | | | | |
| | | | | | 5.260 | 2.630 |
| 17 | Electropompa sumersibila apa potabila-Q=8mc/h ; p=2,2kw ;H=61m;tensiune alimentare =380v | buc | 3 | 2.630 | 5.260 | 2.630 |

| VERNESTI | | | | | | 8.360 | 7.240 |
|-----------------------------------------|-------------------------------------------------------------------------------------------------------------------------------------------------------------|-----|---|--------|--|------------------|---------------|
| 18 | Electropompa submersibila, Q=11 mc/h, H= 130mH ₂ O , P= 4 kW, U=0,4kV, n=2900rot/min; cond.refulare PE63 mm ;cablu pompa 62 ml-Zoresti, F2 | buc | 1 | 3.620 | | | 3.620 |
| 19 | Electropompa submersibila, Q=4,2-11,4 mc/h, H=80mH ₂ O, P=2,2kW, U=0,4kV, n=2900rot/min ; cond.refulare PE 63 mm; cablu pompa 57 ml -Zoresti, F1 | buc | 1 | 1.740 | | 1.740 | |
| 20 | Electropompa submersibila, Q=4,2-11,4 mc/h, H=16-96m, P=4kW, U=0,4kV, n=2900rot/min ;cond.refulare PE63mm; cablu pompa76 ml - Foraj Sasenii Noi | buc | 1 | 3.620 | | | 3.620 |
| 21 | Electropompa submersibila, Q=1,2-4.2 mc/h, H=29.8-67.66 m , P=1.5kW, U=0,4kV, n=2900rot/min ;cond.refulare PE32 mm; cablu pompa 45 ml - Foraj 2 Cozieni | buc | 1 | 1.830 | | 1.830 | |
| 22 | Electropompa submersibila, Q=1,2-4.2 mc/h, H=94 m , P=1.5kW, U=0,4kV, n=2900rot/min ;cond.refulare PE32 mm; cablu pompa 23 ml - Foraj 1 Cozieni | buc | 1 | 1.830 | | 1.830 | |
| 23 | Electropompa submersibila, Q=1,2-4,2 mc/h, H=136 - 257mCA, P= 4kW, U=0,4kV, n=2950rot/min; conducta refulare PE 50 mm ,cablu pompa 57 ml-Foraj Ciuta | buc | 1 | 2.960 | | 2.960 | |
| TOTAL CENTRUL ZONAL BUZAU | | | | | | | |
| CENTRUL ZONAL VALEA BUZULUI | | | | | | 1.334.390 | 20.620 |
| PATIRLAGELE | | | | | | | |
| 24 | Pompa submersibila Q=21mc/h H=65CA pentru foraj Tip GRUNFOS SP17 | buc | 1 | 8.000 | | 8.000 | |
| NEHOIU | | | | | | | |
| 25 | Pompa submersibila foraj Calvini/Viperesti Q=4,5mc/h ; H=110m ;U=400V | buc | 1 | 8.000 | | 8.000 | 0 |
| TOTAL CENTRU ZONAL VALEA BUZULUI | | | | | | | |
| CENTRUL ZONAL RAMNICU SARAT | | | | | | 16.000 | 0 |
| 26 | Electropompa submersibila Sp 17-10 (Foraj nr.4 bis Sursa Voetin) a. Debit - Q = 15 mc/h b. Inaltime de pompare - H = 84 m | buc | 1 | 15.000 | | 0 | 15.000 |
| 27 | Electropompa submersibila Sp 60 - 11 (Foraj nr.7 Sursa Voetin) a. Debit - Q = 55 mc/h b. Inaltime de pompare - H = 95m | buc | 1 | 20.000 | | 0 | 20.000 |
| 28 | Electropompa submersibila Sp 60 - 11 (Foraj nr.9 Sursa Voetin) a. Debit - Q = 55 mc/h b. Inaltime de pompare - H =95 m | buc | 1 | 20.000 | | 20.000 | |
| 29 | Electropompa submersibila Sp 46 - 10 (Foraj nr.10 bis Voetin) a. Debit - Q = 42 mc/h b. Inaltime de pompare - H = 87m | buc | 1 | 18.000 | | 18.000 | |
| 30 | Electropompa submersibila Sp 46 - 13 (Foraj nr.12 bis Voetin) a. Debit - Q = 44 mc/h b. Inaltime de pompare - H = 95m | buc | 1 | 20.000 | | 20.000 | |
| 31 | Electropompa submersibila Sp 46 - 12 (Foraj nr.16 bis Voetin) a. Debit - Q = 40 mc/h b. Inaltime de pompare - H = 91m | buc | 1 | 18.000 | | | 18.000 |

| | | | | | | |
|----|------------------------------------------------------------------------------------------------------------------------------------------------------|-----|---|--------|--------|--------|
| 32 | Electropompa submersibila Sp 30 - 12 (Foraj nr.17 Voetin) a. Debit - Q = 24 mc/h b. Inaltime de pompare - H = 103m | buc | 1 | 17.000 | | 17.000 |
| 33 | Electropompa submersibila Sp 60 - 11 (Foraj nr.18 bis Sursa Voetin) - 1buc. a. Debit - Q = 45 mc/h b. Inaltime de pompare - H = 99 m | buc | 1 | 18.000 | | 18.000 |
| 34 | Electropompa submersibila Sp 30 - 13 (Foraj nr.19 bis Sursa Voetin) - 1buc. a. Debit - Q = 28 mc/h b. Inaltime de pompare - H = 100 m | buc | 1 | 18.000 | 18.000 | |
| 35 | Electropompa submersibila Sp 17 - 10 (Foraj nr.25 Sursa Voetin) - 1buc. a. Debit - Q = 17 mc/h b. Inaltime de pompare - H = 85 m | buc | 1 | 15.000 | 15.000 | |
| 36 | Electropompa submersibila Sp 46 - 6 (Foraj nr.26 Crg.Ursului) - 1buc. a. Debit - Q = 35 mc/h b. Inaltime de pompare - H = 71 m | buc | 1 | 18.000 | 18.000 | |
| 37 | Electropompa submersibila Sp 17-6 (Foraj nr.36 Oreavu) - 1buc. a. Debit - Q = 12 mc/h b. Inaltime de pompare - H = 53 m | buc | 1 | 12.000 | 12.000 | |
| 38 | Electropompa submersibila Sp 46 - 6 (Foraj nr.40 Oreavu) - 1buc. a. Debit - Q = 35 mc/h b. Inaltime de pompare - H = 71 m | buc | 1 | 15.000 | | 15.000 |
| 39 | Electropompa submersibila ZDS QS 4P 3-19 (Foraj Murgesti / Batogu) - 1buc. a. Debit - Q = 2,4 mc/h b. Inaltime de pompare - H = 90 m | buc | 1 | 7.000 | 7.000 | |
| 40 | Electropompa submersibila SP 8A-21 (Foraj nr.1 / nr. 2 Topliceni) - 1buc. a. Debit - Q = 8 mc/h b. Inaltime de pompare - H = 90 m | buc | 1 | 12.000 | 12.000 | |
| 41 | Electropompa submersibila SP 8A-21 (Foraj nr.4 / nr. 5 V. Rimaicului) - 2buc. c. Debit - Q = 3,3 mc/h d. Inaltime de pompare - H = 120 m | buc | 2 | 8.000 | 8.000 | 8.000 |
| 42 | Electropompa submersibila SP 17 - 13 (Foraj F1- Grebanu) - 1buc. a. Debit - Q = 17 mc/h b. Inaltime de pompare - H = 128 m | buc | 1 | 10.000 | | 10.000 |
| 43 | Electropompa submersibila SP 5- 25 (Foraje F1;F2;F3 -Plevna/F2;F3-Grebanu/) - 2 buc. a. Debit - Q = 5 mc/h b. Inaltime de pompare - H = 102m | buc | 2 | 7.000 | 7.000 | 7.000 |

| | | | | | | |
|----------------------------------------------------------------------------------------------------------------------|-----------------------------------------------------------------------------------------------------------------------------------------------------|-----|---|---------|----------------|----------------|
| 44 | Electropompa submersibila SP -2A-14 (Foraj nr. F2 -Livada Mare) - 1 buc. a. Debit - Q = 3 mc/h b. Inaltime de pompare - H = 98 m | buc | 1 | 7.000 | 7.000 | |
| 45 | Electropompa submersibila SP 2A -13 (Foraj F-Livada Mica;F3-Livada Mare) -1buc. a. Debit - Q = 2,2 mc/h b. Inaltime de pompare - H = 98m | buc | 1 | 7.000 | 7.000 | |
| 46 | Electropompa submersibila SP 2A -28 (Foraj nr.F1;F2 -Homesti; F -Zaplazi) - 1buc. a. Debit - Q = 2 mc/h b. Inaltime de pompare - H = 111m | buc | 1 | 7.000 | 7.000 | |
| Nota : Electropompele vor fi echipate de catre furnizor cu tablouri individuale de automatizare si protectii. | | | | | | |
| 47 | Electropompa centrifuga multietajata (SP- Livada Mica, SP Livada Mare) - 1buc. a. Debit - Q = 4 - 14 mc/h b. Inaltime de pompare - H = 180 m | buc | 1 | 10.000 | 10.000 | |
| 48 | C.T.804 Costieni (Blocuri cu 10 nivele) Grup pompare cu convertizor de frecventa (Q = 8mc/h; H = 52m) | | 1 | 15.000 | | 15.000 |
| Echipamente pentru Statiile de Pompare Ape Uzate (SPAU OREAVU, SPAU BARIERA FOCSANI, SPAU ILIE PAVEL) | | | | | | |
| SPAU OREAVU | | | | | | |
| 49 | Pompa : SLV.100.100.75.EX.4.51D SPAU BARIERA FOCSANI | buc | 1 | 20.000 | 20.000 | |
| 50 | Pompa : SLV.80.100.75.EX.2.50B SPAU CAINENI | buc | 1 | 8.500 | 8.500 | |
| 51 | Pompa : SLV.100.100.55.EX.4.51D SPAU ILIE PAVEL | buc | 1 | 8.500 | | 8.500 |
| 52 | Pompa : SEG.40.15.EX.2.50B TOTAL CENTRUL ZONAL Rm. SARAT CENTRUL ZONAL VALEA SLANICULUI | buc | 1 | 7.000 | 7.000 | |
| | | | | | 221.500 | 151.500 |
| 53 | Pompa tip GRUNDFOS (rezervor Meledic) | buc | 1 | 10.000 | 10.000 | |
| 54 | Pompa submersibila foraj Q=1mc/h ; H=50m ; U=230V | buc | 1 | 8.000 | 8.000 | |
| 55 | Pompa submersibila foraj Q=2mc/h ; H=50m ; U=400V TOTAL CENTRUL ZONAL VALEA SLANICULUI | buc | 1 | 8.000 | 8.000 | |
| | | | | | 26.000 | 0 |
| Statii epurare ape uzate- total companie | | | | | | |
| 56 | Pompa submersibila Q=2 l/s | buc | 2 | 14.000 | 28.000 | |
| 57 | Pompa submersibila centrifuga Q=70 mc/h ;H=15m | buc | 1 | 15.000 | 15.000 | |
| 58 | Pompa decantar primar GRUNDFOS-SEI 50,65,30,2,50 Q=80mc/h3658E1A511Z | buc | 1 | 15.000 | 15.000 | |
| 59 | Pompa submersibila nisip SEV 100,100,40D,451D Q=80mc/h | buc | 1 | 115.000 | 115.000 | |
| 60 | Pompa dozare clorura ferica CMBH ,QN 0-2,4;U=100/240;P 0,3bari | buc | 1 | 5.600 | 5.600 | |
| 61 | Pompa influent GRUNDFOS-S3658E1A511Z P=65KW;H=9,3m;Q=950l ;U=400V | buc | 1 | 125.000 | 125.000 | |
| 62 | Pompa nisip GRUNDFOS-SEV100,100,40A4,51D P=4KW ; H=14,1m ; Q=125mc/h ; U=400V | buc | 2 | 40.000 | 40.000 | |
| 63 | Pompa dozare polimer NETZSCH-NM021BY01L06B P=0,75KW ; Speed 100-370-620 rot/min ; Q=0,25-1-1,7mc/h | buc | 1 | 10.000 | 10.000 | |

| | | | | | | |
|-------------------------|----------------------------------------------------------------------------------------------------------------------|-----|---|--------|------------------|----------------|
| 64 | Pompa transfer namol NETZSCH - NM063BY01L06B P=5,5KW ; Speed 60-290rot/min ; Q=7-32mc/h | buc | 1 | 30.000 | 30.000 | |
| CHIOJDU | | | | | | |
| 65 | Pompa submersibila TIPAS0530,110-S12/2 SN0221573;U=400v PH IN=3,3AMP,50Hz P1=1,7kw;P2=1,2kw ;Q=26mc/h; N=12,2m | buc | 1 | 4.500 | 4.500 | |
| 66 | Pompa submersibila MF154 , Q=10,18mc/h ; H=11m | buc | 1 | 2.900 | 2.900 | |
| 67 | Pompa apa uzata Q=74mc/h ; H=25m | buc | 1 | 12.900 | 12.900 | |
| 68 | Pompa influent ABS-AS0530,110-S12/2 P=1,2KW ;H=12,2m ; Q=26mc/h; U=380V | buc | 1 | 6.500 | 6.500 | |
| BISCA CHIOJDULUI | | | | | | |
| 69 | Pompa apa uzata ABS-AS0631,151-S30/2 P=3KW ;H=22m ; Q=60mc/h;U=400V | buc | 1 | 8.500 | 8.500 | |
| 70 | Pompa dozare clorura ferica CMBH ,QN 0-2,4;U=100/240;P 0,3bari | buc | 1 | 5.600 | 5.600 | |
| POGOANELE | | | | | | |
| 71 | Pompa submersibila cu toculator si plutitor -refulare 2" | buc | 1 | 3.550 | 3.550 | |
| RIMNICU SARAT | | | | | | |
| 72 | Electropompa GRINDEX MINETTE Q=60mc/h ;H=22m | buc | 1 | 9.200 | 9.200 | |
| TOTAL SEAU-CAB | | | | | | |
| TOTAL IID | | | | | 437.250 | 0 |
| Total Mii lei | | | | | 2.035.140 | 172.120 |
| | | | | | 2.035 | 172 |

Director General
Ing.Savulescu Simona



Director Economic
Ec. Vasii Dragomir

Serviciul Tehnic
Ing. Margarit Constantin

LISTA ACHIZITII LEASING IN ANUL 2019

| Nr crt | Denumire utilaj | U. M. | Cantitati | Propuneri VALOARE TOTALA Euro fara TVA | din care: | | | |
|--------|-------------------------------------------------------------|-------|-----------|----------------------------------------|--------------------|----------------|--------------|----------------|
| | | | | | Inlocuite Numar | Valoare | Noi Numar | Valoare |
| 1 | Autoturism break 5 locuri | buc | 7 | 115.500 | 7 | 115.500 | | |
| 2 | Autoturism 5 locuri | buc | 3 | 36.000 | 3 | 36.000 | | |
| 3 | Autoutilitara cabina dubla, 6+1 locuri si platforma | buc | 2 | 58.000 | 1 | 29.000 | 1 | 29.000 |
| 4 | Miniexcavator pe senile, greutate operationala max. 1900 kg | buc | 1 | 36.000 | | | 1 | 36.000 |
| 5 | Remorca de transport utilaje, masa maxim autorizata 3000 kg | buc | 1 | 5.000 | | | 1 | 5.000 |
| 6 | Autoutilitara 4.5 t, 2+1 locuri, bena basculabila | buc | 1 | 39.000 | | | 1 | 39.000 |
| 7 | Miniexcavator pe senile, greutate operationala max. 1600 kg | buc | 1 | 33.000 | | | 1 | 33.000 |
| | Total general | | 16 | 322.500 | 11 | 180.500 | 5 | 142.000 |
| | Curs de schimb estimate INS | | | 4,62 | | 4,62 | | 4,62 |
| | Valoarea in lei | | | 1.489.950 | | 833.910 | | 656.040 |

DIRECTOR GENERAL,
ING. SAVULESCU SIMONA



DIRECTOR ECONOMIC
EC. VASII DRAGOMIR

SEF SERVICIU TEHNIC
ING. MARGARIT CONSTANTIN

L I S T A
INVESTITII SURSE PROPRII -DOTARI INDEPENDENTE
PENTRU ANUL 2019

| Nr crt | DENUMIREA UTILAJELOR ECHIPAMETELOR | UM | Cant | Valoare 2019 | Valoare 2020 |
|---------------------------------------|----------------------------------------------------------------------------------------------------------------------------------|-----|------|----------------|----------------|
| CENTRUL ZONAL BUZAU | | | | | |
| BUZAU | | | | | |
| 1 | Masina de taiat asfalt avind adincimea de taiere de 170mm si diametru disc de 450mm | buc | 2 | 13.900 | |
| 2 | Grup hidraulic cu motor pe benzina la 150bari si accesorii: ciocan demolator, pompa ape uzate, fierastrau hidraulic, slefuitor | buc | 1 | 23.000 | |
| 3 | Instalatie perforat tevi apa sub presiune Dn. 63-160mm | buc | 1 | 45.000 | |
| 4 | Ciocan demolator pneumatic 2-4 kg cu accesorii pentru demolare (dalta ascutita=2 buc; dalta dreapta=2 buc; dalta lopata=1 buc) | buc | 1 | 3.100 | |
| 5 | Pompa submersibila hidraulica vortex, debit max. 80 mc/h | buc | 1 | 13.000 | |
| 6 | Pompa submersibila hidraulica vortex, debit max. 50 mc/h | buc | 1 | 9.200 | |
| 7 | Motopompa motor benzina, diametru conectare de 4 , adincime aspiratie 8 m, debit 90 mc/h | buc | 1 | 3.980 | |
| 8 | Aparat de sudura polietilena prin electrofuziune Dn.20-800 mm | buc | 1 | 13.000 | |
| 9 | Grup electrogen 20 KVA | buc | 1 | 21.678 | |
| 10 | Instalatie desfundat canalizare | buc | 2 | 130.000 | 130.000 |
| 11 | Masina spalat echipament de lucru Legea 319/2006 SSM | buc | 1 | 26.000 | |
| 12 | Rulota-vestiar mobil echipa de lucru | buc | 2 | 46.000 | |
| MEREI | | | | | |
| 13 | Motocoasa STIHL FS 360 CE, in patru timpi, 2,3CP | buc | 1 | 2.600 | |
| 14 | Generator de curent electric 5.5 KV | buc | 1 | 6.300 | |
| SAPOCA | | | | | |
| 15 | Motopompa motor benzina, diametru conectare de 4 , adincime aspiratie 8 m, debit 90 mc/h | buc | 1 | 3.980 | |
| TOTAL CENTRUL ZONAL BUZAU | | | | 360.738 | 130.000 |
| CENTRUL ZONAL VALEA BUZAU | | | | | |
| PATIRLAGELE | | | | | |
| 16 | Aparat de sudura electrof. RITMO ELEKTRA 500 | buc | 1 | 8.500 | |
| 17 | Colorimetru portabil pt. determinare clor liber (+ kit-uri) | buc | 1 | 3.000 | |
| NEHOIU | | | | | |
| 18 | Obturator pneumatic RDK Ø200-500mm pentru retea de canalizare | buc | 1 | 2.500 | |
| 19 | Cort pentru realizarea sudurilor de electrofuziune pe timp cu temperaturi mai mici de 5-7°C (180 TE 180*180*170) | buc | 1 | 2.500 | |
| 20 | Aparat sudura 2.20 invertor MILLER-SI-160 | buc | 1 | 2.500 | |
| SIRIU | | | | | |
| 21 | Ciocan demolator (picamer) | buc | 1 | 8.000 | |
| TOTAL CENTRU ZONAL VALEA BUZAU | | | | 27.000 | |
| CENTRUL ZONAL RAMNICU SARAT | | | | | |
| 22 | Masina de taiat asfalt/beton | buc | 1 | 7.000 | |
| 23 | Mai compactor | buc | 1 | 8.000 | |
| 24 | Motocositoare tip HUSQVARNA 545 Rx | buc | 1 | 2.500 | |

| | | | | | |
|----|--------------------------------------------------------------------------------------------------|-----|---|--------------|------------|
| 25 | Corelator CORRELUX C-3 Standard | buc | 1 | 33.600 | |
| 26 | Debitmetru cu ultrasunete UDM 300 | buc | 2 | 16.800 | 16.800 |
| 27 | Locator de trasee metalice vLoc Pro2 . | buc | 1 | 17.000 | |
| 28 | Hidrolux HL5000 Pro . | buc | 1 | 18.000 | |
| 29 | Sistem basculare vidanja | buc | 1 | 40.000 | |
| | TOTAL CENTRUL ZONAL Rm. SARAT | | | 142.900 | |
| | CENTRUL ZONAL VALEA SLANICULUI | | | | |
| 30 | Motopompa Subaru KTR-50EX BAE 3-2,9KW | buc | 1 | 5.000 | |
| 31 | Generator electric 7 KW | buc | 1 | 4.000 | |
| 32 | Aparat electrofuziune EUROTCH-800 | buc | 1 | 6.000 | |
| | TOTAL CENTRUL ZONAL VALEA SLANICULUI | | | 15.000 | |
| | SEAU CAB | | | | |
| | NEHOIU | | | | |
| 33 | Termobalanta RADWAG-MA110,R | buc | 1 | 5.000 | |
| | PATARLAGELE | | | | |
| 34 | Termobalanta RADWAG-MA110,R | buc | 1 | 5.000 | |
| | POGOANELE | | | | |
| 35 | Termobalanta RADWAG-MA110,R | buc | 1 | 5.000 | |
| 36 | Debitmetru electromagnetic apa uzata | buc | 1 | 25.000 | |
| | TOTAL SEAU-CAB | | | 40.000 | |
| | INFORMATIZARE | | | | |
| 37 | Laptop tip II | buc | 2 | 10.000 | |
| 38 | Cluster(virtualizare,securitate) | buc | 1 | 120.000 | |
| 39 | Pachete software virtualizare | buc | 1 | 25.000 | |
| 40 | Pachete software GIS EXPERT | buc | 1 | 15.000 | |
| 41 | PC statii apa Buzau | buc | 4 | 35.000 | |
| 42 | Pachete software WaterNET-CAD | buc | 2 | 10.000 | |
| 43 | Centrala telefonica - call center | buc | 1 | 64.000 | |
| 44 | Software call center | buc | 1 | 66.000 | |
| | TOTAL INFORMATIZARE | | | 345.000 | |
| | MENTENANTA ADMINISTRATIV | | | | |
| 45 | Motocoasa STIHL - FS 360 CE | buc | 3 | 11.400 | |
| 46 | Generator curent Honda 4501 HSB (3.8 kW)/ Generator curent Honda 4501 HSB (3.8 kW) ALTERNATOR | buc | 1 | 3.000 | |
| 47 | Tractor tuns iarba/gazon Smart RN 145 | buc | 1 | 9.100 | |
| 48 | Motofoarfeca pentru tuns gard viu Stihl HS 82 R | buc | 1 | 2.350 | |
| | TOTAL MENTENANTA ADMINISTRATIV | | | 25.850 | |
| | SERVICIUL LABORATOARE | | | | |
| 49 | Baie de nisip termoreglabila domeniu de temp. 5° - 400° C | buc | 1 | 5.500 | |
| 50 | Turbidimetru de laborator | buc | 1 | 15.000 | |
| 51 | Colorimetru portabil determinare clor | buc | 1 | 3.000 | |
| 52 | Frigider pentru conservare probe apa uzata | buc | 1 | 2.000 | |
| | TOTAL SERVICIUL LABORATOARE | | | 25.500 | |
| 53 | Containere vestiar punctele de lucru judet (Magura;Padina;Naieni;Calvini;Cozieni;Movila Banului) | buc | 6 | 180.000 | |
| | | | | 1.161.988 | 146.800 |
| | Total Mii lei | | | 1.162 | 147 |

Director General
Savulescu Simona



Director Economic
Vasii Dragomir

Serviciul Tehnic
Margarit Constantin

NECESARUL DE REPARAȚII PE ANUL 2019

(Revizii și reparații accidentale și planificate – RT, RC, RK)

| | Centul operational/Punct de lucru | Cant | Pret | Valoare | Obs. |
|----------|------------------------------------------------------|------|---------|------------------|------|
| 1 | Buzau | | | | |
| | a) APĂ POTABILĂ | | | | |
| | - fronturi captare, stații pompare RT, RC, RK | 1 | 368.422 | 368.422 | |
| | - utilaje mentenanță | 1 | 37.781 | 37.781 | |
| | - reparații accidentale rețele apă -pret/interventie | 260 | 1.780 | 462.800 | |
| | - utilaje rețele apă - canal | 1 | 37.966 | 37.966 | |
| | - reparații instalații de hidrofoare | 1 | 385.975 | 385.975 | |
| | - spalari rețele apa | 17 | 1.986 | 33.762 | |
| | TOTAL 1 | | | 1.326.706 | |
| | b) EPURARE, CANALIZARE | | | | |
| | - stația de epurare RT, RC, RK | 1 | 803.485 | 803.485 | |
| | - reparații accidentale rețele canalizare | 80 | 2.370 | 189.600 | |
| | - stații de pompare ape uzate | 1 | 40.834 | 40.834 | |
| | - decolmatat rețele canal | 10 | 19.300 | 193.000 | |
| | - decolmatat cămine canal | 300 | 650 | 195.000 | |
| | TOTAL 2 | | | 1.421.919 | |
| | TOTAL BUZAU | | | 2.748.625 | |
| 2 | Merei | | | | |
| | a) APĂ POTABILĂ | | | | |
| | - fronturi captare, stații pompare RT, RC, RK | 1 | 53.976 | 53.976 | |
| | - utilaje mentenanță | 0 | 0 | 0 | |
| | - reparații accidentale rețele apă -pret/interventie | 40 | 830 | 33.200 | |
| | - utilaje rețele apă - canal | 0 | 0 | 0 | |
| | - reparații instalații de hidrofoare | 0 | 0 | 0 | |
| | - spalari rețele apa | 0 | 0 | 0 | |
| | TOTAL 1 | | | 87.176 | |
| | b) EPURARE, CANALIZARE | | | | |
| | - stația de epurare RT, RC, RK | 1 | 5.082 | 5.082 | |
| | - reparații accidentale rețele canalizare | 10 | 1.200 | 12.000 | |
| | - stații de pompare ape uzate | 0 | 0 | 0 | |
| | - decolmatat rețele canal | 1 | 2.500 | 2.500 | |
| | - decolmatat cămine canal | 0 | 0 | 0 | |
| | TOTAL 2 | | | 19.582 | |
| | TOTAL MEREI | | | 106.758 | |
| 3 | Pietroasele | | | | |
| | a) APĂ POTABILĂ | | | | |

| | | | |
|------------------------------------------------------|----|--------|----------------|
| - fronturi captare, stații pompare RT, RC, RK | 1 | 23.756 | 23.756 |
| - utilaje mentenanță | 0 | 0 | 0 |
| - reparații accidentale rețele apă -pret/interventie | 20 | 830 | 16.600 |
| - utilaje rețele apă - canal | 0 | 0 | 0 |
| - reparații instalații de hidrofoare | 0 | 0 | 0 |
| - spalari rețele apa | 0 | 0 | 0 |
| TOTAL 1 | | | 40.356 |
| b) EPURARE, CANALIZARE | | | |
| - stația de epurare RT, RC, RK | 0 | 0 | 0 |
| - reparații accidentale rețele canalizare | 0 | 0 | 0 |
| - stații de pompare ape uzate | 0 | 0 | 0 |
| - decolmatat rețele canal | 0 | 0 | 0 |
| - decolmatat cămine canal | 0 | 0 | 0 |
| TOTAL 2 | | | 0 |
| TOTAL PIETROASELE | | | 40.356 |
| 4 Patarlagele | | | |
| a) APĂ POTABILĂ | | | |
| - fronturi captare, stații pompare RT, RC, RK | 1 | 91.829 | 91.829 |
| - utilaje mentenanță | 0 | 0 | 0 |
| - reparații accidentale rețele apă -pret/interventie | 30 | 1.260 | 37.800 |
| - utilaje rețele apă - canal | 0 | 0 | 0 |
| - reparații instalații de hidrofoare | 0 | 0 | 0 |
| - spalari rețele apa | 0 | 0 | 0 |
| TOTAL 1 | | | 129.629 |
| b) EPURARE, CANALIZARE | | | |
| - stația de epurare RT, RC, RK | 1 | 84.996 | 84.996 |
| - reparații accidentale rețele canalizare | 15 | 1.200 | 18.000 |
| - stații de pompare ape uzate | 1 | 13.425 | 13.425 |
| - decolmatat rețele canal | 2 | 2.500 | 5.000 |
| - decolmatat cămine canal | 0 | 0 | 0 |
| TOTAL 2 | | | 121.421 |
| TOTAL PATARLAGELE | | | 251.050 |
| 5 Pogoanele | | | |
| a) APĂ POTABILĂ | | | |
| - fronturi captare, stații pompare RT, RC, RK | 1 | 63.581 | 63.581 |
| - utilaje mentenanță | 0 | 0 | 0 |
| - reparații accidentale rețele apă -pret/interventie | 20 | 1.260 | 25.200 |
| - utilaje rețele apă - canal | 0 | 0 | 0 |
| - reparații instalații de hidrofoare | 0 | 0 | 0 |
| - spalari rețele apa | 0 | 0 | 0 |
| TOTAL 1 | | | 88.781 |
| b) EPURARE, CANALIZARE | | | |

| | | | |
|------------------------------------------------------|-----|---------|----------------|
| - stația de epurare RT, RC, RK | 1 | 93.635 | 93.635 |
| - reparații accidentale rețele canalizare | 10 | 1.200 | 12.000 |
| - stații de pompare ape uzate | 1 | 27.375 | 27.375 |
| - decolmatat rețele canal | 3 | 2.500 | 7.500 |
| - decolmatat cămine canal | 0 | 0 | 0 |
| TOTAL 2 | | | 140.510 |
| TOTAL POGOANELE | | | 229.291 |
| 6 Nehoiu | | | |
| a) APĂ POTABILĂ | | | |
| - fronturi captare, stații pompare RT, RC, RK | 1 | 52.852 | 52.852 |
| - utilaje mentenanță | 0 | 0 | 0 |
| - reparații accidentale rețele apă -pret/interventie | 50 | 1.260 | 63.000 |
| - utilaje rețele apă - canal | 0 | 0 | 0 |
| - reparații instalații de hidrofoare | 0 | 0 | 0 |
| - spalari rețele apa | 0 | 0 | 0 |
| TOTAL 1 | | | 115.852 |
| b) EPURARE, CANALIZARE | | | |
| - stația de epurare RT, RC, RK | 1 | 89.775 | 89.775 |
| - reparații accidentale rețele canalizare | 30 | 1.200 | 36.000 |
| - stații de pompare ape uzate | 1 | 26.700 | 26.700 |
| - decolmatat rețele canal | 8 | 2.500 | 20.000 |
| - decolmatat cămine canal | 0 | 0 | 0 |
| TOTAL 2 | | | 172.475 |
| TOTAL NEHOIU | | | 288.327 |
| 7 R Sarat | | | |
| a) APĂ POTABILĂ | | | |
| - fronturi captare, stații pompare RT, RC, RK | 1 | 101.534 | 101.534 |
| - utilaje mentenanță | 0 | 0 | 0 |
| - reparații accidentale rețele apă -pret/interventie | 150 | 1.260 | 189.000 |
| - utilaje rețele apă - canal | 0 | 0 | 0 |
| - reparații instalații de hidrofoare | 1 | 9.975 | 9.975 |
| - spalari rețele apa | 7 | 1.786 | 12.502 |
| TOTAL 1 | | | 313.011 |
| b) EPURARE, CANALIZARE | | | |
| - stația de epurare RT, RC, RK | 1 | 232.616 | 232.616 |
| - reparații accidentale rețele canalizare | 30 | 1.200 | 36.000 |
| - stații de pompare ape uzate | 1 | 42.374 | 42.374 |
| - decolmatat rețele canal | 7 | 19.025 | 133.175 |
| - decolmatat cămine canal | 150 | 650 | 97.500 |
| TOTAL 2 | | | 541.665 |
| TOTAL RM SARAT | | | 854.676 |
| 8 Ulmeni | | | |

| | | | | |
|------------------------------------------------------|----|--------|--------|---------------|
| a) APĂ POTABILĂ | | | | |
| - fronturi captare, stații pompare RT, RC, RK | 1 | 24.586 | 24.586 | |
| - utilaje mentenanță | 0 | 0 | 0 | |
| - reparații accidentale rețele apă -pret/interventie | 20 | 830 | 16.600 | |
| - utilaje rețele apă - canal | 0 | 0 | 0 | |
| - reparații instalații de hidrofoare | 0 | 0 | 0 | |
| - spalari rețele apa | 0 | 0 | 0 | |
| TOTAL 1 | | | | 41.186 |
| b) EPURARE, CANALIZARE | | | | |
| - stația de epurare RT, RC, RK | 0 | 0 | 0 | |
| - reparații accidentale rețele canalizare | 0 | 0 | 0 | |
| - stații de pompare ape uzate | 0 | 0 | 0 | |
| - decolmatat rețele canal | 0 | 0 | 0 | |
| - decolmatat cămine canal | 0 | 0 | 0 | |
| TOTAL 2 | | | | 0 |
| TOTAL ULMENI | | | | 41.186 |
| 9 Siriu | | | | 41.186 |
| a) APĂ POTABILĂ | | | | |
| - fronturi captare, stații pompare RT, RC, RK | 0 | 0 | 0 | |
| - utilaje mentenanță | 0 | 0 | 0 | |
| - reparații accidentale rețele apă -pret/interventie | 20 | 830 | 16.600 | |
| - utilaje rețele apă - canal | 0 | 0 | 0 | |
| - reparații instalații de hidrofoare | 0 | 0 | 0 | |
| - spalari rețele apa | 0 | 0 | 0 | |
| TOTAL 1 | | | | 16.600 |
| b) EPURARE, CANALIZARE | | | | |
| - stația de epurare RT, RC, RK | 0 | 0 | 0 | |
| - reparații accidentale rețele canalizare | 0 | 0 | 0 | |
| - stații de pompare ape uzate | 0 | 0 | 0 | |
| - decolmatat rețele canal | 0 | 0 | 0 | |
| - decolmatat cămine canal | 0 | 0 | 0 | |
| TOTAL 2 | | | | 0 |
| TOTAL SIRIU | | | | 16.600 |
| 10 Cislau | | | | 16.600 |
| a) APĂ POTABILĂ | | | | |
| - fronturi captare, stații pompare RT, RC, RK | 1 | 24.460 | 24.460 | |
| - utilaje mentenanță | 0 | 0 | 0 | |
| - reparații accidentale rețele apă -pret/interventie | 20 | 830 | 16.600 | |
| - utilaje rețele apă - canal | 0 | 0 | 0 | |
| - reparații instalații de hidrofoare | 0 | 0 | 0 | |
| - spalari rețele apa | 0 | 0 | 0 | |
| TOTAL 1 | | | | 41.060 |

| | | | |
|------------------------------------------------------|----|--------|----------------|
| b) EPURARE, CANALIZARE | | | |
| - stația de epurare RT, RC, RK | 1 | 26.175 | 26.175 |
| - reparații accidentale rețele canalizare | 10 | 1.200 | 12.000 |
| - stații de pompare ape uzate | 1 | 2.700 | 2.700 |
| - decolmatat rețele canal | 1 | 2.500 | 2.500 |
| - decolmatat cămine canal | 0 | 0 | 0 |
| TOTAL 2 | | | 43.375 |
| TOTAL CISLAU | | | 84.435 |
| 11 Vernesti | | | |
| a) APĂ POTABILĂ | | | |
| - fronturi captare, stații pompare RT, RC, RK | 1 | 71.321 | 71.321 |
| - utilaje mentenanță | 0 | 0 | 0 |
| - reparații accidentale rețele apă -pret/interventie | 30 | 830 | 24.900 |
| - utilaje rețele apă - canal | 0 | 0 | 0 |
| - reparații instalații de hidrofoare | 0 | 0 | 0 |
| - spalari rețele apa | 0 | 0 | 0 |
| TOTAL 1 | | | 96.221 |
| b) EPURARE, CANALIZARE | | | |
| - stația de epurare RT, RC, RK | 0 | 0 | 0 |
| - reparații accidentale rețele canalizare | 0 | 0 | 0 |
| - stații de pompare ape uzate | 0 | 0 | 0 |
| - decolmatat rețele canal | 0 | 0 | 0 |
| - decolmatat cămine canal | 0 | 0 | 0 |
| TOTAL 2 | | | 0 |
| TOTAL VERNESTI | | | 96.221 |
| 12 Chiojdu | | | |
| a) APĂ POTABILĂ | | | |
| - fronturi captare, stații pompare RT, RC, RK | 1 | 30.331 | 30.331 |
| - utilaje mentenanță | 0 | 0 | 0 |
| - reparații accidentale rețele apă -pret/interventie | 15 | 830 | 12.450 |
| - utilaje rețele apă - canal | 0 | 0 | 0 |
| - reparații instalații de hidrofoare | 0 | 0 | 0 |
| - spalari rețele apa | 0 | 0 | 0 |
| TOTAL 1 | | | 42.781 |
| b) EPURARE, CANALIZARE | | | |
| - stația de epurare RT, RC, RK | 1 | 49.599 | 49.599 |
| - reparații accidentale rețele canalizare | 10 | 1.200 | 12.000 |
| - stații de pompare ape uzate | 1 | 5.775 | 5.775 |
| - decolmatat rețele canal | 1 | 2.500 | 2.500 |
| - decolmatat cămine canal | 0 | 0 | 0 |
| TOTAL 2 | | | 69.874 |
| TOTAL CHIOJDU | | | 112.655 |

| | | | | |
|-----------|------------------------------------------------------|----|---------|----------------|
| 13 | Valea Ramnicului | | | |
| | a) APĂ POTABILĂ | | | |
| | - fronturi captare, stații pompare RT, RC, RK | 1 | 95.391 | 95.391 |
| | - utilaje mentenanță | 0 | 0 | 0 |
| | - reparații accidentale rețele apă -pret/interventie | 10 | 830 | 8.300 |
| | - utilaje rețele apă - canal | 0 | 0 | 0 |
| | - reparații instalații de hidrofoare | 0 | 0 | 0 |
| | - spalari rețele apa | 0 | 0 | 0 |
| | TOTAL 1 | | | 103.691 |
| | b) EPURARE, CANALIZARE | | | |
| | - stația de epurare RT, RC, RK | 0 | 0 | 0 |
| | - reparații accidentale rețele canalizare | 0 | 0 | 0 |
| | - stații de pompare ape uzate | 0 | 0 | 0 |
| | - decolmatat rețele canal | 0 | 0 | 0 |
| | - decolmatat cămine canal | 0 | 0 | 0 |
| | TOTAL 2 | | | 0 |
| | TOTAL VALEA RAMNICULUI | | | 103.691 |
| 14 | Grebanu | | | |
| | a) APĂ POTABILĂ | | | |
| | - fronturi captare, stații pompare RT, RC, RK | 1 | 181.751 | 181.751 |
| | - utilaje mentenanță | 0 | 0 | 0 |
| | - reparații accidentale rețele apă -pret/interventie | 30 | 830 | 24.900 |
| | - utilaje rețele apă - canal | 0 | 0 | 0 |
| | - reparații instalații de hidrofoare | 0 | 0 | 0 |
| | - spalari rețele apa | 0 | 0 | 0 |
| | TOTAL 1 | | | 206.651 |
| | b) EPURARE, CANALIZARE | | | |
| | - stația de epurare RT, RC, RK | 0 | 0 | 0 |
| | - reparații accidentale rețele canalizare | 0 | 0 | 0 |
| | - stații de pompare ape uzate | 0 | 0 | 0 |
| | - decolmatat rețele canal | 0 | 0 | 0 |
| | - decolmatat cămine canal | 0 | 0 | 0 |
| | TOTAL 2 | | | 0 |
| | TOTAL GREBANU | | | 206.651 |
| 15 | Topliceni | | | |
| | a) APĂ POTABILĂ | | | |
| | - fronturi captare, stații pompare RT, RC, RK | 1 | 8.621 | 8.621 |
| | - utilaje mentenanță | 0 | 0 | 0 |
| | - reparații accidentale rețele apă -pret/interventie | 15 | 830 | 12.450 |
| | - utilaje rețele apă - canal | 0 | 0 | 0 |
| | - reparații instalații de hidrofoare | 0 | 0 | 0 |
| | - spalari rețele apa | 0 | 0 | 0 |

| | | | | | | | |
|------------------------------------------------------|-------------------|--|--|----|--------|--|----------------|
| TOTAL 1 | | | | | | | |
| b) EPURARE, CANALIZARE | | | | | | | 21.071 |
| - stația de epurare RT, RC, RK | | | | | | | |
| - reparații accidentale rețele canalizare | | | | 0 | 0 | | 0 |
| - stații de pompare ape uzate | | | | 0 | 0 | | 0 |
| - decolmatat rețele canal | | | | 0 | 0 | | 0 |
| - decolmatat cămine canal | | | | 0 | 0 | | 0 |
| TOTAL 2 | | | | 0 | 0 | | 0 |
| TOTAL TOPLICENI | | | | | | | 0 |
| 16 | Sapoca | | | | | | 21.071 |
| a) APĂ POTABILĂ | | | | | | | |
| - fronturi captare, stații pompare RT, RC, RK | | | | 1 | 96.168 | | 96.168 |
| - utilaje mentenanță | | | | 0 | 0 | | 0 |
| - reparații accidentale rețele apă -pret/interventie | | | | 20 | 830 | | 16.600 |
| - utilaje rețele apă - canal | | | | 0 | 0 | | 0 |
| - reparații instalații de hidrofoare | | | | 0 | 0 | | 0 |
| - spalari rețele apa | | | | 0 | 0 | | 0 |
| TOTAL 1 | | | | 0 | 0 | | 0 |
| b) EPURARE, CANALIZARE | | | | | | | 112.768 |
| - stația de epurare RT, RC, RK | | | | | | | |
| - reparații accidentale rețele canalizare | | | | 0 | 0 | | 0 |
| - stații de pompare ape uzate | | | | 0 | 0 | | 0 |
| - decolmatat rețele canal | | | | 0 | 0 | | 0 |
| - decolmatat cămine canal | | | | 0 | 0 | | 0 |
| TOTAL 2 | | | | 0 | 0 | | 0 |
| TOTAL SAPOCA | | | | | | | 0 |
| 17 | Manzalesti | | | | | | 112.768 |
| a) APĂ POTABILĂ | | | | | | | |
| - fronturi captare, stații pompare RT, RC, RK | | | | 0 | 0 | | 0 |
| - utilaje mentenanță | | | | 0 | 0 | | 0 |
| - reparații accidentale rețele apă -pret/interventie | | | | 20 | 830 | | 16.600 |
| - utilaje rețele apă - canal | | | | 0 | 0 | | 0 |
| - reparații instalații de hidrofoare | | | | 0 | 0 | | 0 |
| - spalari rețele apa | | | | 0 | 0 | | 0 |
| TOTAL 1 | | | | 0 | 0 | | 0 |
| b) EPURARE, CANALIZARE | | | | | | | 16.600 |
| - stația de epurare RT, RC, RK | | | | | | | |
| - reparații accidentale rețele canalizare | | | | 0 | 0 | | 0 |
| - stații de pompare ape uzate | | | | 0 | 0 | | 0 |
| - decolmatat rețele canal | | | | 0 | 0 | | 0 |
| - decolmatat cămine canal | | | | 0 | 0 | | 0 |
| TOTAL 2 | | | | 0 | 0 | | 0 |

| | | | | |
|-------------------------|------------------------------------------------------|----|--------|---------------|
| TOTAL MANZALESTI | | | | 16.600 |
| 18 | Viperesti | | | |
| | a) APĂ POTABILĂ | | | |
| | - fronturi captare, stații pompare RT, RC, RK | 1 | 9.743 | 9.743 |
| | - utilaje mentenanță | 0 | 0 | 0 |
| | - reparații accidentale rețele apă -pret/interventie | 15 | 830 | 12.450 |
| | - utilaje rețele apă - canal | 0 | 0 | 0 |
| | - reparații instalații de hidrofoare | 0 | 0 | 0 |
| | - spalari rețele apa | 0 | 0 | 0 |
| | TOTAL 1 | | | 22.193 |
| | b) EPURARE, CANALIZARE | | | |
| | - stația de epurare RT, RC, RK | 0 | 0 | 0 |
| | - reparații accidentale rețele canalizare | 0 | 0 | 0 |
| | - stații de pompare ape uzate | 0 | 0 | 0 |
| | - decolmatat rețele canal | 0 | 0 | 0 |
| | - decolmatat cămine canal | 0 | 0 | 0 |
| | TOTAL 2 | | | 0 |
| | TOTAL VIPERESTI | | | 22.193 |
| 19 | Cernatesti | | | |
| | a) APĂ POTABILĂ | | | |
| | - fronturi captare, stații pompare RT, RC, RK | 1 | 7.676 | 7.676 |
| | - utilaje mentenanță | 0 | 0 | 0 |
| | - reparații accidentale rețele apă -pret/interventie | 20 | 830 | 16.600 |
| | - utilaje rețele apă - canal | 0 | 0 | 0 |
| | - reparații instalații de hidrofoare | 0 | 0 | 0 |
| | - spalari rețele apa | 0 | 0 | 0 |
| | TOTAL 1 | | | 24.276 |
| | b) EPURARE, CANALIZARE | | | |
| | - stația de epurare RT, RC, RK | 1 | 21.202 | 21.202 |
| | - reparații accidentale rețele canalizare | 10 | 1.200 | 12.000 |
| | - stații de pompare ape uzate | 0 | 0 | 0 |
| | - decolmatat rețele canal | 1 | 2.500 | 2.500 |
| | - decolmatat cămine canal | 0 | 0 | 0 |
| | TOTAL 2 | | | 35.702 |
| | TOTAL CERNATESTI | | | 59.978 |
| 20 | Beceni | | | |
| | a) APĂ POTABILĂ | | | |
| | - fronturi captare, stații pompare RT, RC, RK | 0 | 0 | 0 |
| | - utilaje mentenanță | 0 | 0 | 0 |
| | - reparații accidentale rețele apă -pret/interventie | 30 | 830 | 24.900 |
| | - utilaje rețele apă - canal | 0 | 0 | 0 |
| | - reparații instalații de hidrofoare | 0 | 0 | 0 |

| | | | | |
|-----------|------------------------------------------------------|----|--------|----------------|
| | - spalari retele apa | | | |
| | TOTAL 1 | 0 | 0 | 0 |
| | b) EPURARE, CANALIZARE | | | 24.900 |
| | - stația de epurare RT, RC, RK | | | |
| | - reparații accidentale rețele canalizare | 1 | 22.550 | 22.550 |
| | - stații de pompare ape uzate | 15 | 1.200 | 18.000 |
| | - decolmatat rețele canal | 0 | 0 | 0 |
| | - decolmatat cămine canal | 1 | 2.500 | 2.500 |
| | TOTAL 2 | 0 | 0 | 0 |
| | SURSA DE APA VALEA SLANICULUI | | | 43.050 |
| | a) APĂ POTABILĂ | | | |
| | - fronturi captare, stații pompare RT, RC, RK | 1 | 33.295 | 33.295 |
| | - utilaje mentenanță | 0 | 0 | 0 |
| | - reparații accidentale rețele apă -pret/interventie | 20 | 830 | 16.600 |
| | - utilaje retele apă - canal | 0 | 0 | 0 |
| | - reparații instalații de hidrofoare | 0 | 0 | 0 |
| | - spalari retele apa | 0 | 0 | 0 |
| | TOTAL 3 | 0 | 0 | 0 |
| | TOTAL BECENI | | | 49.895 |
| 21 | Vintila Voda | | | 117.845 |
| | a) APĂ POTABILĂ | | | |
| | - fronturi captare, stații pompare RT, RC, RK | 0 | 0 | 0 |
| | - utilaje mentenanță | 0 | 0 | 0 |
| | - reparații accidentale rețele apă -pret/interventie | 15 | 830 | 12.450 |
| | - utilaje retele apă - canal | 0 | 0 | 0 |
| | - reparații instalații de hidrofoare | 0 | 0 | 0 |
| | - spalari retele apa | 0 | 0 | 0 |
| | TOTAL 1 | 0 | 0 | 0 |
| | b) EPURARE, CANALIZARE | | | 12.450 |
| | - stația de epurare RT, RC, RK | | | |
| | - reparații accidentale rețele canalizare | 0 | 0 | 0 |
| | - stații de pompare ape uzate | 0 | 0 | 0 |
| | - decolmatat rețele canal | 0 | 0 | 0 |
| | - decolmatat cămine canal | 0 | 0 | 0 |
| | TOTAL 2 | 0 | 0 | 0 |
| | TOTAL VINTILA VODĂ | | | 0 |
| 22 | Pulesti | | | 12.450 |
| | a) APĂ POTABILĂ | | | |
| | - fronturi captare, stații pompare RT, RC, RK | 0 | 0 | 0 |
| | - utilaje mentenanță | 0 | 0 | 0 |
| | - reparații accidentale rețele apă -pret/interventie | 20 | 830 | 16.600 |
| | - utilaje retele apă - canal | 0 | 0 | 0 |

| | | | | |
|-----------|------------------------------------------------------|----|-------|---------------|
| | - reparații instalații de hidrofoare | 0 | 0 | 0 |
| | - spalari rețele apa | 0 | 0 | 0 |
| | TOTAL 1 | | | 16.600 |
| | b) EPURARE, CANALIZARE | | | |
| | - stația de epurare RT, RC, RK | 0 | 0 | 0 |
| | - reparații accidentale rețele canalizare | 0 | 0 | 0 |
| | - stații de pompare ape uzate | 0 | 0 | 0 |
| | - decolmatat rețele canal | 0 | 0 | 0 |
| | - decolmatat cămine canal | 0 | 0 | 0 |
| | TOTAL 2 | | | 0 |
| | TOTAL PUIESTI | | | 16.600 |
| 23 | Murgesti | | | |
| | a) APĂ POTABILĂ | | | |
| | - fronturi captare, stații pompare RT, RC, RK | 1 | 9.728 | 9.728 |
| | - utilaje mentenanță | 0 | 0 | 0 |
| | - reparații accidentale rețele apă -pret/interventie | 15 | 830 | 12.450 |
| | - utilaje rețele apă - canal | 0 | 0 | 0 |
| | - reparații instalații de hidrofoare | 0 | 0 | 0 |
| | - spalari rețele apa | 0 | 0 | 0 |
| | TOTAL 1 | | | 22.178 |
| | b) EPURARE, CANALIZARE | | | |
| | - stația de epurare RT, RC, RK | 0 | 0 | 0 |
| | - reparații accidentale rețele canalizare | 0 | 0 | 0 |
| | - stații de pompare ape uzate | 0 | 0 | 0 |
| | - decolmatat rețele canal | 0 | 0 | 0 |
| | - decolmatat cămine canal | 0 | 0 | 0 |
| | TOTAL 2 | | | 0 |
| | TOTAL MURGESTI | | | 22.178 |
| 24 | Sarulesti | | | |
| | a) APĂ POTABILĂ | | | |
| | - fronturi captare, stații pompare RT, RC, RK | 1 | 8.860 | 8.860 |
| | - utilaje mentenanță | 0 | 0 | 0 |
| | - reparații accidentale rețele apă -pret/interventie | 20 | 830 | 16.600 |
| | - utilaje rețele apă - canal | 0 | 0 | 0 |
| | - reparații instalații de hidrofoare | 0 | 0 | 0 |
| | - spalari rețele apa | 0 | 0 | 0 |
| | TOTAL 1 | | | 25.460 |
| | b) EPURARE, CANALIZARE | | | |
| | - stația de epurare RT, RC, RK | 0 | 0 | 0 |
| | - reparații accidentale rețele canalizare | 0 | 0 | 0 |
| | - stații de pompare ape uzate | 0 | 0 | 0 |
| | - decolmatat rețele canal | 0 | 0 | 0 |

| | | | | | |
|-----------|------------------------------------------------------|----|--------|---|--------|
| | - decolmatat cămine canal | | 0 | 0 | 0 |
| | TOTAL 2 | | | | 0 |
| | TOTAL SARULESTI | | | | 0 |
| 25 | Costesti | | | | 25.460 |
| | a) APĂ POTABILĂ | | | | |
| | - fronturi captare, stații pompare RT, RC, RK | 1 | 7.470 | | 7.470 |
| | - utilaje mentenanță | 0 | 0 | | 0 |
| | - reparații accidentale rețele apă -pret/interventie | 15 | 830 | | 12.450 |
| | - utilaje rețele apă - canal | 0 | 0 | | 0 |
| | - reparații instalații de hidrofoare | 0 | 0 | | 0 |
| | - spalari rețele apa | 0 | 0 | | 0 |
| | TOTAL 1 | | | | 0 |
| | b) EPURARE, CANALIZARE | | | | 19.920 |
| | - stația de epurare RT, RC, RK | 0 | 0 | | 0 |
| | - reparații accidentale rețele canalizare | 0 | 0 | | 0 |
| | - stații de pompare ape uzate | 0 | 0 | | 0 |
| | - decolmatat rețele canal | 0 | 0 | | 0 |
| | - decolmatat cămine canal | 0 | 0 | | 0 |
| | TOTAL 2 | | | | 0 |
| | TOTAL COSTESTI | | | | 0 |
| 26 | Sahateni | | | | 19.920 |
| | a) APĂ POTABILĂ | | | | |
| | - fronturi captare, stații pompare RT, RC, RK | 1 | 35.317 | | 35.317 |
| | - utilaje mentenanță | 0 | 0 | | 0 |
| | - reparații accidentale rețele apă -pret/interventie | 20 | 830 | | 16.600 |
| | - utilaje rețele apă - canal | 0 | 0 | | 0 |
| | - reparații instalații de hidrofoare | 0 | 0 | | 0 |
| | - spalari rețele apa | 0 | 0 | | 0 |
| | TOTAL 1 | | | | 0 |
| | b) EPURARE, CANALIZARE | | | | 51.917 |
| | - stația de epurare RT, RC, RK | 0 | 0 | | 0 |
| | - reparații accidentale rețele canalizare | 0 | 0 | | 0 |
| | - stații de pompare ape uzate | 0 | 0 | | 0 |
| | - decolmatat rețele canal | 0 | 0 | | 0 |
| | - decolmatat cămine canal | 0 | 0 | | 0 |
| | TOTAL 2 | | | | 0 |
| | TOTAL SAHATENI | | | | 0 |
| 27 | Vi. Salciei | | | | 51.917 |
| | a) APĂ POTABILĂ | | | | |
| | - fronturi captare, stații pompare RT, RC, RK | 1 | 28.317 | | 28.317 |
| | - utilaje mentenanță | 0 | 0 | | 0 |
| | - reparații accidentale rețele apă -pret/interventie | 20 | 830 | | 16.600 |

| | | | | |
|-----------|------------------------------------------------------|----|--------|---------------|
| | - utilaje rețele apă - canal | 0 | 0 | 0 |
| | - reparații instalații de hidrofoare | 0 | 0 | 0 |
| | - spalari rețele apa | 0 | 0 | 0 |
| | TOTAL 1 | | | 44.917 |
| | b) EPURARE, CANALIZARE | | | |
| | - stația de epurare RT, RC, RK | 0 | 0 | 0 |
| | - reparații accidentale rețele canalizare | 0 | 0 | 0 |
| | - stații de pompare ape uzate | 0 | 0 | 0 |
| | - decolmatat rețele canal | 0 | 0 | 0 |
| | - decolmatat cămine canal | 0 | 0 | 0 |
| | TOTAL 2 | | | 0 |
| | TOTAL VL. SALCIEI | | | 44.917 |
| 28 | Padina | | | |
| | a) APĂ POTABILĂ | | | |
| | - fronturi captare, stații pompare RT, RC, RK | 1 | 34.830 | 34.830 |
| | - utilaje mentenanță | 0 | 0 | 0 |
| | - reparații accidentale rețele apă -pret/interventie | 20 | 830 | 16.600 |
| | - utilaje rețele apă - canal | 0 | 0 | 0 |
| | - reparații instalații de hidrofoare | 0 | 0 | 0 |
| | - spalari rețele apa | 0 | 0 | 0 |
| | TOTAL 1 | | | 51.430 |
| | b) EPURARE, CANALIZARE | | | |
| | - stația de epurare RT, RC, RK | 0 | 0 | 0 |
| | - reparații accidentale rețele canalizare | 0 | 0 | 0 |
| | - stații de pompare ape uzate | 0 | 0 | 0 |
| | - decolmatat rețele canal | 0 | 0 | 0 |
| | - decolmatat cămine canal | 0 | 0 | 0 |
| | TOTAL 2 | | | 0 |
| | TOTAL PADINA | | | 51.430 |
| 29 | Naleni | | | |
| | a) APĂ POTABILĂ | | | |
| | - fronturi captare, stații pompare RT, RC, RK | 1 | 12.183 | 12.183 |
| | - utilaje mentenanță | 0 | 0 | 0 |
| | - reparații accidentale rețele apă -pret/interventie | 20 | 830 | 16.600 |
| | - utilaje rețele apă - canal | 0 | 0 | 0 |
| | - reparații instalații de hidrofoare | 0 | 0 | 0 |
| | - spalari rețele apa | 0 | 0 | 0 |
| | TOTAL 1 | | | 28.783 |
| | b) EPURARE, CANALIZARE | | | |
| | - stația de epurare RT, RC, RK | 0 | 0 | 0 |
| | - reparații accidentale rețele canalizare | 0 | 0 | 0 |
| | - stații de pompare ape uzate | 0 | 0 | 0 |

| | | | | |
|-----------|------------------------------------------------------|----|--------|---------------|
| | - decolmatat rețele canal | 0 | 0 | 0 |
| | - decolmatat cămine canal | 0 | 0 | 0 |
| | TOTAL 2 | | | 0 |
| | TOTAL NAJENI | | | 28.733 |
| 30 | Cozieni | | | |
| | a) APĂ POTABILĂ | | | |
| | - fronturi captare, stații pompare RT, RC, RK | 1 | 32.570 | 32.570 |
| | - utilaje mentenanță | 0 | 0 | 0 |
| | - reparații accidentale rețele apă -pret/interventie | 30 | 830 | 24.900 |
| | - utilaje rețele apă - canal | 0 | 0 | 0 |
| | - reparații instalații de hidrofoare | 0 | 0 | 0 |
| | - spalari rețele apa | 0 | 0 | 0 |
| | TOTAL 1 | | | 57.470 |
| | b) EPURARE, CANALIZARE | | | |
| | - stația de epurare RT, RC, RK | 0 | 0 | 0 |
| | - reparații accidentale rețele canalizare | 0 | 0 | 0 |
| | - stații de pompare ape uzate | 0 | 0 | 0 |
| | - decolmatat rețele canal | 0 | 0 | 0 |
| | - decolmatat cămine canal | 0 | 0 | 0 |
| | TOTAL 2 | | | 0 |
| | TOTAL COZIENI | | | 57.470 |
| 31 | Magura | | | |
| | a) APĂ POTABILĂ | | | |
| | - fronturi captare, stații pompare RT, RC, RK | 1 | 13.018 | 13.018 |
| | - utilaje mentenanță | 0 | 0 | 0 |
| | - reparații accidentale rețele apă -pret/interventie | 20 | 830 | 16.600 |
| | - utilaje rețele apă - canal | 0 | 0 | 0 |
| | - reparații instalații de hidrofoare | 0 | 0 | 0 |
| | - spalari rețele apa | 0 | 0 | 0 |
| | TOTAL 1 | | | 29.618 |
| | b) EPURARE, CANALIZARE | | | |
| | - stația de epurare RT, RC, RK | 0 | 0 | 0 |
| | - reparații accidentale rețele canalizare | 0 | 0 | 0 |
| | - stații de pompare ape uzate | 0 | 0 | 0 |
| | - decolmatat rețele canal | 0 | 0 | 0 |
| | - decolmatat cămine canal | 0 | 0 | 0 |
| | TOTAL 2 | | | 0 |
| | TOTAL MAGURA | | | 29.618 |
| 32 | Calvini | | | |
| | a) APĂ POTABILĂ | | | |
| | - fronturi captare, stații pompare RT, RC, RK | 1 | 17.638 | 17.638 |
| | - utilaje mentenanță | 0 | 0 | 0 |

| | | | |
|------------------------------------------------------|----|--------|------------------|
| - reparații accidentale rețele apă -pret/interventie | 30 | 830 | 24.900 |
| - utilaje rețele apă - canal | 0 | 0 | 0 |
| - reparații instalații de hidrofoare | 0 | 0 | 0 |
| - spalari rețele apa | 0 | 0 | 0 |
| TOTAL 1 | | | 42.538 |
| b) EPURARE, CANALIZARE | | | |
| - stația de epurare RT, RC, RK | 0 | 0 | 0 |
| - reparații accidentale rețele canalizare | 0 | 0 | 0 |
| - stații de pompare ape uzate | 0 | 0 | 0 |
| - decolmatat rețele canal | 0 | 0 | 0 |
| - decolmatat cămine canal | 0 | 0 | 0 |
| TOTAL 2 | | | 0 |
| TOTAL CALVINI | | | 42.538 |
| 33 Movila Banului | | | |
| a) APĂ POTABILĂ | | | |
| - fronturi captare, stații pompare RT, RC, RK | 1 | 12.638 | 12.638 |
| - utilaje mentenanță | 0 | 0 | 0 |
| - reparații accidentale rețele apă -pret/interventie | 10 | 830 | 8.300 |
| - utilaje rețele apă - canal | 0 | 0 | 0 |
| - reparații instalații de hidrofoare | 0 | 0 | 0 |
| - spalari rețele apa | 0 | 0 | 0 |
| TOTAL 1 | | | 20.938 |
| b) EPURARE, CANALIZARE | | | |
| - stația de epurare RT, RC, RK | 0 | 0 | 0 |
| - reparații accidentale rețele canalizare | 0 | 0 | 0 |
| - stații de pompare ape uzate | 0 | 0 | 0 |
| - decolmatat rețele canal | 0 | 0 | 0 |
| - decolmatat cămine canal | 0 | 0 | 0 |
| TOTAL 2 | | | 0 |
| TOTAL MOVILA BANULUI | | | 20.938 |
| TOTAL COMPANIE | | | 5.955.196 |

DIRECTOR GENERAL,
Ing. Savulescu Simona



ÎNTOCMIT,
Ing. Moldoveanu Adriana

LUCRARI DE INTRETINERE SI REPARATII CONSTRUCTII
PROPUSE 2019

| Nr. crt | Denumire Lucrare | U.M. | Cantitati | Propuneri 2019 (Lei) | Propuneri 2020 (Lei) | Propuneri 2021 (Lei) |
|---------|---------------------------------------------------------------------------------------------------------|------|-----------|----------------------|----------------------|----------------------|
| | Buzau | | | | | |
| 1 | Sursa Zahar refacere tencuiala exterioara bazine supaterane 2x5000 mc | mp | 800 | 75.000 | 75.000 | |
| | Merei | | | | | |
| 2 | Bazine Prag refacere hidroizolatie | mp | 230 | 12.000 | | |
| 3 | Statie Popas Merei- refacere tencuiala, refacere acoperis statie pompare si clorinare . | mp | 100 | 15.000 | | |
| | Sapoca | | | | | |
| 4 | Reparat constructie Statie Pompare (executat zugraveala interioara si exterioara si reparatie acoperis) | mp | 100 | 15.000 | | |
| 5 | Reparat cabine foraje F5,F6,F7,F8 | mp | 80 | 4.000 | | |
| | Cislau | | | | | |
| 6 | Reparat rezervor Cislau | mp | 70 | 5.000 | | |
| 7 | Reparatii exterioare ,timplarie si acoperis la Statia de apa | mp | 120 | 15.000 | | |
| | Patarlagele | | | | | |
| 8 | Reparatii Rezervor 1000mc | mp | | 75.000 | | |
| 9 | Magazie depozitat lemne foc 60mp | mp | 60 | 5.000 | | |
| | Rm. Sarat | | | | | |
| 10 | Reparatii CT01, CT801,CT803, CT802, CT804, CT809, CT810 | buc | 7 | 105.000 | | |
| 11 | Inprejmuire foraje Grebanu;Livada Mare;Livada Mica | ml | 410 | 50.000 | | |
| | Valea Slanicului | | | | | |
| 12 | Hidroizolatie si tencuieli exterioare Rezervor Podu Muncii | mp | 150 | 5.000 | | |
| 13 | Reparatii tencuiala camera vane Rezervor Meledic | mp | 144 | 3.000 | | |
| 14 | Executat tavan fals Statie pompare Sarulesti | mp | 16 | 2.000 | | |
| | TOTAL | | | 386.000 | 75.000 | 0 |
| | Total MII lei | | | 386 | 75 | |

Director General
Savulescu SimonaDirector Economic
Vasii Dragomir

Serviciul Tehnic
Margarit Constantin

INDICATORI DE PERFORMANTA AI SERVICIULUI

pentru anul 2019 conform
Contractului de delegare a gestiunii serviciilor publice de alimentare cu apa si
de canalizare

| Nr crt | Denumirea indicatorului de performanta | U/M | BVC aprobat 2018 | BVC 2019 | % |
|-------------------------------|-----------------------------------------------------------------------------------------------------------------------------------------------------------------------------|-------------------|------------------------|------------------------|-------|
| INDICATORI FINANCIARI | | | | | |
| 1. | Rata profitului brut inainte de amortizare si redeventa (RPB=Venituri din exploatare-cheltuieli din exploatare+chelt cu amortizarea si redeventa/venituri din exploatare) = | % | 19,07 | 19,07 | 100,0 |
| 2. | Lichiditatea curenta (LC=Active circulante/Datorii curente) | | Mai mare sau egal cu 1 | Mai mare sau egal cu 1 | |
| 3. | Viteza de rotatie a clientilor (VR=Sold mediu clienti x365 / Cifra de afaceri) | Zile | 65 | 65 | 100,0 |
| INDICATORI MANAGERIALI | | | | | |
| 1 | Populatia deservita pe angajat (PD=Populatia deservita(locuitori) retea de apa / Numar total de angajati = | Populatia/angajat | 340 | 364 | 107,0 |
| 2 | Procentul de apa nefacturata = (AN=Productia de apa spre distributie—volumul de apa facturat/productia de apa spre distributie | % | 29,95 | 29,91 | 99,8 |
| 3 | Nivelul investitiilor totale cumulate pe locuitor (NI=Nivel investitii de la intrarea in vigoare a contractului/populatia deservita apa = | Euro/locuitor | 520 | 515 | 99,0 |

Director general,
Ing. Savulescu Simona



Director economic
Ec. Vasii Dragomir

CRITERIILE, OBIECTIVELE SI CONDITIILE DE EVALUARE A INDICATORILOR DE PERFORMANTA MANAGERIALI

Conditionarea indemnizatiei conducatorului societatii in functie de realizarea nivelului indicatorilor prevazuti prin BVC se va face astfel:

A. OBIECTIVELE INDICATORILOR DE PERFORMANTA

| Nr crt | Indicatorul | Formula de calcul a indicatorului | U/M | Nivel prevazut pe 2019 |
|-----------|-----------------------------------------------------------------------------------------------------------------------|--------------------------------------------------------------------------------------------------------------------------------------------------------------------|------------|------------------------|
| I | Indicatori manageriali specifici | | | |
| 1a | Asigurarea continuitatii serviciului, la nivelul parametrilor contractuali, prin reducerea perioadelor de intrerupere | $\frac{\text{Nr de ore de functionare din an}}{\text{Nr de ore planificat a functiona pe an}}$ | % | 95% |
| 1b | Consumul specific de energie electrica pe mc apa distribuita | $\frac{\text{Nr kw consumati pe an}}{\text{Nr mc apa distribuita}}$ | kw/ mc | 1,1500 |
| 1c | Cresterea gradului de incasare a facturilor emise | $\frac{\text{Incasari totale din productie}}{\text{Productia fact. si sold an precedent}}$ | % | 95% |
| II | Indicatori manageriali generali | | | |
| 1 | Reducerea creantelor (viteza de rotatie a clientilor) | $\frac{\text{Sold mediu clientix365}}{\text{Cifra de afaceri}}$ | zile | 65 |
| 2 | Reducerea platilor restante (viteza de rotatie a furnizorilor) | $\frac{\text{Sold mediu furnizorix365}}{\text{Achizitii totale}}$ | zile | 45 |
| 3 | Reducerea pierderilor – (procentul de apa nefacturata) | $\frac{\text{Productia de apa spre distributie minus volumul de apa facturat}}{\text{Productia de apa spre distributie}}$ | % | 29,91 |
| 4 | Reducerea cheltuielilor la 1.000 lei productie | $\frac{\text{Cheltuieli totale x 1.000}}{\text{Venituri totale}}$ | lei | 919 |
| 5 | Cresterea productivitatii valorice-preturi comparabile cu IPC | $\frac{\text{Venituri expl. totale}}{\text{Nr mediu personal}}$ | Mii lei | 105 |
| 6 | Rata profitului brut din activitatea operationala | $\frac{\text{Venituri din exploatare minus cheltuieli din exploatare plus cheltuieli cu amortizarea si redeventa/ven.exploatare}}{\text{Venituri din exploatare}}$ | % | 19,07 |
| 7 | Lichiditatea curenta | $\frac{\text{Active circulante totale x 100}}{\text{Datorii curente totale}}$ | % | 1,00 |
| 8 | Plata obligatiilor fiscale la scadenta | $\frac{\text{Data platii minus data scadentei}}{\text{Data scadentei}}$ | zile | 0 |

B. CRITERIILE SI CONDITIILE DE EVALUARE A INDICATORILOR DE PERFORMANTA

I.1a. Asigurarea continuitatii serviciului, la nivelul parametrilor contractuali, prin reducerea perioadelor de intrerupere

| | | | | |
|----------------------------------------------------|----------|----------|----------|---------|
| Grad de realizare a indicatorului cumulat % | 90 - 94% | 89 - 80% | 79 - 70% | sub 70% |
| Procent cu care se diminueaza drepturile salariale | 0,5 % | 1% | 1,5% | 3% |

I.1b. Reducerea consumurilor specifice de energie electrica pe mc apa distribuita

| | | | | |
|----------------------------------------------------|----------|----------|----------|---------|
| Grad de nerealizare a indicatorului cumulat % | 90 - 94% | 89 - 80% | 79 - 70% | sub 70% |
| Procent cu care se diminueaza drepturile salariale | 0,5 % | 1% | 1,5% | 3% |

I.1c. Cresterea gradului de incasare a facturilor emise

| | | | | |
|----------------------------------------------------|----------|----------|----------|---------|
| Grad de realizare a indicatorului cumulat % | 90 - 94% | 89 - 80% | 79 - 70% | sub 70% |
| Procent cu care se diminueaza drepturile salariale | 0,5 % | 1% | 1,5% | 3% |

1. Reducerea creantelor (viteza de rotatie a clientilor)

| | | | | |
|----------------------------------------------------------------------------------------------------|------------|--------------|--------------|---------------|
| Nr. de zile cu care se depaseste perioada de recuperare a creantelor stabilita prin BVC (nr. zile) | 1 -20 zile | 21 - 40 zile | 41 - 60 zile | Peste 60 zile |
| Procent cu care se diminueaza drepturile salariale | 0,5 % | 1% | 1,5% | 3% |

2. Reducerea platilor restante (viteza de rotatie a furnizorilor)

| | | | | |
|-------------------------------------------------------------------------------------------------|------------|--------------|--------------|---------------|
| Nr. de zile cu care se depaseste perioada de plata a furnizorilor stabilita prin BVC (nr. zile) | 1 -20 zile | 21 - 40 zile | 41 - 60 zile | Peste 60 zile |
| Procent cu care se diminueaza drepturile salariale | 0,5 % | 1% | 1,5% | 3% |

3. Reducerea pierderilor –(procentul de apa nefacturata)

| | | | | |
|----------------------------------------------------|----------|----------|----------|---------|
| Grad de realizare a indicatorului cumulat % | 90 - 94% | 89 - 80% | 79 - 70% | sub 70% |
| Procent cu care se diminueaza drepturile salariale | 0,5 % | 1% | 1,5% | 3% |

4. Reducerea cheltuielilor la 1000 lei venituri

| | | | | |
|----------------------------------------------------|----------|----------|----------|---------|
| Grad de realizare a indicatorului cumulat % | 90 - 94% | 89 - 80% | 79 - 70% | sub 70% |
| Procent cu care se diminueaza drepturile salariale | 0,5 % | 1% | 1,5% | 2% |

5. Cresterea productivitatii valorice

| | | | | |
|----------------------------------------------------|----------|----------|----------|---------|
| Grad de realizare a indicatorului cumulat % | 90 - 94% | 89 - 80% | 79 - 70% | sub 70% |
| Procent cu care se diminueaza drepturile salariale | 0,5 % | 1% | 1,5% | 2% |

6. Rata profitului brut din activitatea operationala

| | | | | |
|----------------------------------------------------|----------|----------|----------|---------|
| Nivel de realizare a indicatorului cumulat (%) | 90 - 94% | 89 - 80% | 79 - 70% | sub 70% |
| Procent cu care se diminueaza drepturile salariale | 0,5 % | 1% | 1,5% | 2% |

7. Lichiditatea curenta

| | | | | |
|----------------------------------------------------|----------|----------|----------|---------|
| Nivel de realizare a indicatorului cumulat (%) | 90 - 94% | 89 - 80% | 79 - 70% | sub 70% |
| Procent cu care se diminueaza drepturile salariale | 0,5 % | 1% | 1,5% | 3% |

8. Plata obligatiilor fiscale la scadenta

| | | | | |
|------------------------------------------------------------------------------------------|------------|--------------|--------------|---------------|
| Nr. de zile cu care se depaseste perioada de plata a obligatiilor la scadenta (nr. zile) | 1 -20 zile | 21 - 40 zile | 41 - 60 zile | Peste 60 zile |
| Procent cu care se diminueaza drepturile salariale | 1 % | 1% | 1% | 3% |

In situatia cand unul din indicatori inregistreaza depasire, iar celalalt indicator inregistreaza nerealizare, penalizarea se va aplica dupa compensarea rezultatului din depasire cu cel din nerealizare.

Director general

Ing. Savulescu Simona



Director economic,

Ec. Vasii Dragomir

Raport de avizare

Comisia juridica, de disciplina si validare, intrunita in sedinta de lucru in data de 21.01.2019 a avizat Proiectul de hotarare privind imputernicirea domnului SBÎRNEA IULIAN, Șef Birou Monitorizare și Indrumare a Unităților de Învățământ și Întreprinderilor Publice din cadrul aparatului de specialitate al primarului Municipiului Râmnicu Sărat, desemnat prin H.C.L. nr. 128/28.05.2009 reprezentant al Consiliului Local al Municipiului Râmnicu Sărat în Adunarea Generală a Acționarilor a S.C. COMPANIA DE APĂ S.A Buzău, să participe și să voteze în cadrul Adunării Generale Ordinare a Acționarilor (AGOA) a S.C. COMPANIA DE APA S.A. Buzău, din data de 28.01.2019, ora 11⁰⁰ (sau în data de 29.01.2019, ora 11⁰⁰ – dacă e cazul), punctul nr. 1 înscris pe ordinea de zi, respectiv aprobarea Bugetului de venituri si cheltuieli pe anul 2019 al S.C COMPANIA DE APA S.A BUZAU, potrivit avizului conform acordat de ADI „Buzau 2008” nr. 4/22.01.2019, ordine de zi transmisă prin Convocatorul nr. 27229/27.12.2018, cu 3 voturi pentru (domnul Florian Nicolae, domnul Predonescu Lucian si domnul Lastun Marian Madalin) si 2 abtineri (domnul Iuga Ionut Ciprian si doamna Puscasu Cornelia).

Comisia juridica, de disciplina si validare,
Presedinte,
Domnul consilier Florian Nicolae





ASOCIATIA DE DEZVOLTARE INTERCOMUNITARA "BUZAU 2008"

C.I.F. 23601468 Nr. Inreg. Judecatoria Buzau 10014/200/2007

Sediu social : Str. Unirii, Bl. 8 FGH, Buzau - România

Tel/Fax : +40238 725345 E-mail : office@adibuzau.ro

Cont RO59BTRL01001205J10935XX

Banca Transilvania Sucursala Buzău

HOTĂRÂRE

privind avizarea Bugetului de Venituri și Cheltuieli al Operatorului - S.C. Compania de Apă S.A. Buzău pentru exercițiul financiar al anului 2019

Adunarea Generală a Asociației de Dezvoltare Intercomunitară "Buzău 2008" întrunită în ședință din data de **22.01.2019**

Având în vedere:

- Adresa nr. 27145/21.12.2018 privind avizarea proiectului de BVC pentru anul 2019, al Operatorului Regional - S.C. Compania de Apă Buzău, înregistrat la A.D.I. „Buzău 2008” sub nr. 1016/21.12.2018;
- Proiectul Bugetului de Venituri și Cheltuieli întocmit de Direcția Economică a S.C. Compania de Apă S.A.;
- Prevederile art. 17 lit. (e) din Actul Constitutiv al Operatorului Regional - S.C. Compania de Apă S.A. Buzău;
- Prevederile art. 17 alin. 2) lit. a) pct. 4 din Statutul Asociației,

În temeiul prevederilor art. 16 alin. (4) coroborat cu art. 20 alin. (4) din Statutul Asociației,

HOTĂRĂȘTE

Art. 1. Se avizează Bugetul de Venituri și Cheltuieli al S.C. Compania de Apă Buzău, pentru exercițiul financiar al anului 2019, prezentat în anexa la prezenta hotărâre.

Art. 2. Urmare a avizului conform al Asociației de Dezvoltare Intercomunitara „Buzău 2008”, proiectul Bugetului de Venituri și Cheltuieli pe anul 2019 va fi supus aprobării Adunării Generale a Acționarilor.

Art. 3. De ducerea la îndeplinire a prezentei hotărâri răspunde Operatorul Regional –S.C. Compania de Apă Buzău.

Art. 4. Prezenta hotărâre se comunică tuturor membrilor Adunării Generale a Asociației de Dezvoltare Intercomunitară „Buzău 2008”, Operatorului Regional - SC Compania de Apă SA Buzău.

Nr. 4 / 22.01.2019
Buzău

PREȘEDINTE
Ec. Petre-Emanoil Neagu



Hotărârea a fost adoptată cu **39** voturi „pentru”, ... vot „împotriva” și - „abțineri”, din numărul total de 47 de membri asociați și **39** asociați/asociați implicați prezenți la ședință.

Operatorul economic: Compania de Apa SA
Sediul/adresa: Buzau, str.Unirii bloc 8FGH
Nr. Reg.com.: J10/1610/2007
CUI: RO 22987337

ANEXĂ LA HOT. NR. 4/22.01.2019

Anexa nr.1
BVC 2019

BUGETUL DE VENITURI ȘI CHELTUIELI PE ANUL 2019

| | | INDICATORI | Nr. rd. | Realizat/preli minat an 2018 | Propuneri an 2019 | % | Estimări an 2020 | Estimări an 2021 | % | | | | | | | | |
|-----|----|---------------------------------------------------------------------------------------------------------------|------------|------------------------------------|----------------------|--------|---------------------|---------------------|-------|-------|---|---|-------|---|---|-------|--------|
| 0 | 1 | | | | | | | | 2 | 3 | 4 | 5 | 6=5/4 | 7 | 8 | 9=7/5 | 10=8/7 |
| | | | | | | | | | | | | | | | | | |
| I. | | VENITURI TOTALE (Rd.1=Rd.2+Rd.5+Rd.6) | 1 | 69.719 | 73.300 | 105,1% | 69.700 | 69.388 | 95,1 | 99,6 | | | | | | | |
| | 1 | Venituri din exploatare, din care: | 2 | 68.919 | 72.780 | 105,6% | 69.084 | 68.906 | 94,9 | 99,7 | | | | | | | |
| | | a) subventii cf prevederilor legale in vigoare | 3 | | | | | | | | | | | | | | |
| | | b) transferuri, cf prevederilor legale in vigoare | 4 | | | | | | | | | | | | | | |
| | 2 | Venituri financiare | 5 | 800 | 520 | 65,0% | 616 | 492 | 118,5 | 79,9 | | | | | | | |
| | 3 | Venituri extraordinare | 6 | | | | | | | | | | | | | | |
| II | | CHELTUIELI TOTALE (Rd.7=Rd.8+Rd.20+Rd.21) | 7 | 62.309 | 67.400 | 108,2% | 63.800 | 63.498 | 94,7 | 99,5 | | | | | | | |
| | 1 | Cheltuieli de exploatare, din care: | 8 | 61.240 | 66.610 | 108,8% | 62.850 | 62.548 | 94,4 | 99,5 | | | | | | | |
| | A. | cheltuieli cu bunuri si servicii | 9 | 20.070 | 21.785 | 108,5% | 20.587 | 20.550 | 94,6 | 99,8 | | | | | | | |
| | B. | cheltuieli cu impozite, taxe si varsaminte asimilate | 10 | 3.051 | 3.445 | 112,9% | 3.150 | 3.140 | 91,4 | 99,7 | | | | | | | |
| | C. | cheltuieli cu personalul, din care: | 11 | 34.977 | 36.312 | 103,8% | 36.003 | 35.753 | 99,1 | 99,3 | | | | | | | |
| | | C0 Cheltuieli de natura salariala (Rd13+Rd14) | 12 | 33.248 | 34.475 | 103,7% | 34.172 | 33.927 | 99,1 | 99,3 | | | | | | | |
| | | C1 cheltuieli cu salariile | 13 | 30.388 | 30.530 | 100,5% | 30.262 | 30.045 | 99,1 | 99,3 | | | | | | | |
| | | C2 bonusuri | 14 | 2.862 | 3.945 | 137,8% | 3.910 | 3.882 | 99,1 | 99,3 | | | | | | | |
| | | C3 alte cheltuieli cu personalul, din care: | 15 | | 0 | | | | | | | | | | | | |
| | | cheltuieli cu plati compensatorii aferente disponibilizarilor de personal | 16 | | | | | | | | | | | | | | |
| | | C4 cheltuieli aferente contractului de mandat si a altor organe de conducere si control, comisii si comitate. | 17 | 1.022 | 1.125 | 110,1% | 1.125 | 1.125 | 100,0 | 100,0 | | | | | | | |
| | | C5 cheltuieli cu contributiile datorate de angajator | 18 | 707 | 712 | 100,7% | 706 | 701 | 99,2 | 99,3 | | | | | | | |
| | D. | alte cheltuieli de exploatare | 19 | 3.142 | 5.068 | 161,3% | 3.110 | 3.105 | 61,4 | 99,8 | | | | | | | |
| | 2 | Cheltuieli financiare | 20 | 1.069 | 790 | 73,9% | 950 | 950 | 120,3 | 100,0 | | | | | | | |
| | 3 | Cheltuieli extraordinare | 21 | | | | | | | 0,0 | | | | | | | |
| III | | REZULTATUL BRUT (profit/pierdere) | 22 | 7.410 | 5.900 | 79,6% | 5.900 | 5.900 | 100,0 | 100,0 | | | | | | | |

| | | INDICATORI | Nr. rd. | Realizat/preliminat an 2018 | Propuneri an 2019 | % | Estimări an 2020 | Estimări an 2021 | % | | | |
|-----|----|------------------------------------------------------------------------------------------------------------------------------------------------------------------------------------------------------------------------------------------------------------------|---------|-----------------------------|-------------------|-------|------------------|------------------|-------|-------|---|---|
| 0 | 1 | | | | | | | | 2 | 3 | 4 | 5 |
| IV | | IMPOZIT PE PROFIT | 3 | | | | | | | | | |
| V | | PROFITUL CONTABIL RĂMAS DUPĂ DEDUCEREA IMPOZITULUI PE PROFIT, din care: | 23 | 1.209 | 978 | 80,7% | 1.056 | 1.056 | 108,2 | 100,0 | | |
| | 1 | Rezerve legale | 24 | 6.201 | 4.924 | 79,4% | 4.844 | 4.844 | 98,4 | 100,0 | | |
| | 2 | Alte rezerve reprezentând facilități fiscale prevăzute de | 25 | | | | | | | | | |
| | 3 | Acoperirea pierderilor contabile din anii precedenți | 26 | | | | | | | | | |
| | 4 | Constituirea surselor proprii de finanțare pentru proiectele cofinanțate din împrumuturi externe, precum și pentru constituirea surselor necesare rambursării ratelor de capital, plății dobânziilor, comisionelor și altor costuri aferente acestor împrumuturi | 27 | | | | | | | | | |
| | 5 | Alte repartizări prevăzute de lege OUG 198/2005 HD | 28 | | | | | | | | | |
| | 6 | Profitul contabil rămas după deducerea sumelor de la Rd. 25, 26, 27, 28 și 29. | 29 | 6.201 | 4.924 | 79,4% | 4.844 | 4.844 | 98,4 | 100,0 | | |
| | 7 | Participarea salariaților la profit în limita a 10% din profitul net, dar nu mai mult de nivelul unui salariu de bază mediu lunar realizat la nivelul operatorului economic în exercițiul financiar de referință | 30 | | | | | | | | | |
| | 8 | Minimim 50% vărsăminte la bugetul de stat sau local în cazul regiilor autonome, ori dividende cuvenite acționarilor, în cazul societăților/companiilor naționale și societăților cu capital integral sau majoritar de stat, din care: | 31 | | | | | | | | | |
| | a) | - dividende cuvenite bugetului de stat | 32 | | | | | | | | | |
| | b) | - dividende cuvenite bugetului local | 33 | | | | | | | | | |
| | c) | - dividende cuvenite altor acționari | 33a | | | | | | | | | |
| | 9 | Profitul nerepartizat pe destinațiile prevăzute la Rd.31 - Rd.32 se repartizează la alte rezerve și constituie sursă proprie de finanțare | 34 | | | | | | | | | |
| | | | 35 | | | | | | | | | |
| VI | | VENITURI DIN FONDURI EUROPENE | 36 | | | | | | | | | |
| VII | | CHELTUIELI ELIGIBILE DIN FONDURI EUROPENE, din care | 37 | 6.015 | 3.121 | 51,9% | 0 | 0 | 0,0 | 0,0 | | |
| | a) | cheltuieli materiale | 38 | 6.015 | 3.121 | 51,9% | 0 | 0 | 0,0 | 0,0 | | |
| | b) | cheltuieli cu salariile | 39 | | | | | | | | | |
| | c) | cheltuieli privind prestarile de servicii | 40 | | | | | | | | | |
| | | | | 6.015 | 3.121 | 51,9% | 0 | 0 | 0,0 | 0,0 | | |

| 0 | 1 | INDICATORI | Nr. rd. | Realizat/preliminat an 2018 | Propunerii an 2019 | % | Estimări an 2020 | Estimări an 2021 | % | |
|------|----|-----------------------------------------------------------------------------------------------------------------------------------------------------------------------|---------|-----------------------------|--------------------|--------|------------------|------------------|-------|--------|
| | | | | | | | | | 9=7/5 | 10=8/7 |
| | | d) cheltuieli cu reclama si publicitate | 41 | | | 6=5/4 | 7 | 8 | 9 | 10 |
| | | e) alte cheltuieli | 42 | | | | | | | |
| VIII | | SURSE DE FINANȚARE A INVESTIȚIILOR, din care: | 43 | 54.269 | 58.597 | 108,0% | 22.843 | 16.128 | 39,0 | 70,6 |
| | 1 | Alocații de la buget | 44 | | | | | | | |
| | | alocații bugetare aferente plății angajamentelor din anii precedenți | 45 | | | | | | | |
| IX | | CHELTUIELI PENTRU INVESTIȚII | 46 | 51.074 | 45.417 | 88,9% | 13.917 | 7.376 | 30,6 | 53,0 |
| X | | DATE DE FUNDAMENTARE | 47 | | | | | | | |
| | 1 | Nr. de personal prognozat la finele anului | 48 | 725 | 715 | 98,6% | 707 | 695 | 98,9 | 98,3 |
| | 2 | Nr.mediu de salariați total | 49 | 697 | 691 | 99,1% | 685 | 680 | 99,1 | 99,3 |
| | 3 | Câștigul mediu lunar pe salariat (lei/persoană) determinat pe baza cheltuielilor de natura salariala (rd 154 anexa 2) | 50 | 3.879 | 3.994 | 103,0% | 3.994 | 3.994 | 100,0 | 100,0 |
| | 4 | Castigul mediu lunar pe salariat (lei/persoana) determinat pe baza cheltuielilor de natura salariala, recalculat cf.Legii anuale a bugetului de stat (rd.155 anexa 2) | 51 | 3.632 | 3.682 | 101,4% | 3.682 | 3.682 | 100,0 | 100,0 |
| | 5 | Productivitatea muncii în unități valorice pe total personal mediu (mii lei/persoană) (Rd.2/Rd.49) | 52 | 99 | 105 | 106,5% | 101 | 101 | 95,8 | 100,5 |
| | 6 | Productivitatea muncii în unități valorice pe total personal mediu recalculata cf.Legii anuale a bugetului de stat | 53 | | | | | | | |
| | 7 | Productivitatea muncii în unități fizice pe total personal mediu (cantitatea produse finite/persoana) | 54 | 12.130 | 12.250 | 101,0% | 12.371 | 12.475 | 101,0 | 100,8 |
| | 8 | Cheltuieli totale la 1000 lei venituri totale (Rd.7/Rd.1)x1000 | 55 | 894 | 920 | 102,9% | 915 | 915 | 99,5 | 100,0 |
| | 9 | Plăți restante, în prețuri curente | 56 | | | | | | | |
| | 10 | Creanțe restante | 57 | 5.330 | 5.160 | 96,8% | 5.750 | 5.740 | 111,4 | 99,8 |
| | 11 | Productia fizica-mc apa | | 8.454.000 | 8.465.000 | 100,1% | 8.474.000 | 8.483.000 | 100,1 | 100,1 |

CONDUCATORUL UNITĂȚII

Director general
Ing. Savulescu Simone



CONDUCATORUL COMPARTIMENTULUI FINANCIAR CONTABIL

Director economic,
Ec. Vasii Dragomir

