

### PROIECT DE HOTARARE

**privind imputernicirea domnului SBIRNEA IULIAN-Sef Birou Monitorizare si Indrumare a Unitatilor de Invatamant in cadrul aparatului de specialitate al primarului Municipiului Rm.Sarat, desemnat prin HCL nr.128/28.05.2009 reprezentant al Consiliului Local al Municipiului Rm.Sarat in Adunarea Generala a Actionarilor a S.C COMPANIA DE APA S.A Buzau, sa participe si sa voteze in cadrul Adunarii Generale Ordinare a Actionarilor (AGOA) a S.C COMPANIA DE APA S.A Buzau, din data 28.03.2017, ora 17<sup>00</sup> (sau 29.03.2017, ora 9<sup>00</sup> – daca e cazul), punctul nr.3 inscris pe Ordinea de zi, respectiv aprobarea bugetului de venituri si cheltuieli pentru anul 2017 al S.C COMPANIA DE APA S.A Buzau, ordine de zi transmisa prin Convocatorul nr.2768/20.02.2017**

Consiliul Local al municipiului Râmnicu-Sărat, județul Buzău, întrunit în ședința de lucru extraordinara in data de **17.03.2017**;

Având în vedere:

- expunerea de motive a primarului Municipiului Rm.Sarat;
- raportul Compartimentului contencios administrativ si juridic din cadrul aparatului de specialitate al primarului municipiului Rm. Sarat;
- prevederile HCL nr.128/28.05.2009 privind participarea Municipiului Rm.Sarat prin Consiliul Local Rm.Sarat la capitalul social al S.C COMPANIA DE APA S.A Buzau;
- prevederile HCL nr.214/24.11.2008 privind desemnarea domnului Sbirnea Iulian in calitate de reprezentant al Consiliului local al Municipiului Rm.Sarat in Adunarea Generala a Actionarilor a S.C COMPANIA DE APA S.A Buzau in vederea exercitarii in numele si pe seama Consiliului local a tuturor drepturilor actionarilor stabilite prin actul constitutiv al S.C COMPANIA DE APA S.A Buzau;
- adresa nr.2519/13.02.2017 a S.C COMPANIA DE APA S.A Rm.Sarat iregistrata la sediul Primariei Municipiului Rm.Sarat sub nr.184/13.02.2017;
- prevederile art.125, alin 1 din Legea nr.31/1990 privind societatile comerciale, republicata, actualizata;
- prevederile art.14, alin.1<sup>1</sup> din O.G nr.26/2013 privind întărirea disciplinei financiare la nivelul unor operatori economici la care statul sau unitățile administrativ-teritoriale sunt acționari unici ori majoritari sau dețin direct ori indirect o participație majoritară, actualizata;
- convocatorul nr.2768/20.02.2017 transmis de catre S.C COMPANIA DE APA S.A Buzau, prin Consiliul de Administratie, semnat de catre presedintele Consiliului de Administratie, domnul Dumitru Cristea, prin care este convocata Adunarea Generala Ordinara a Actionarilor (AGOA) a S.C COMPANIA DE APA S.A Buzau, in data 28.03.2017, ora 17<sup>00</sup> (sau 29.03.2017, ora 9<sup>00</sup> – daca e cazul), precum si ordinea de zi a acesteia;
- prevederile HCL nr.\_\_\_\_\_ privind aprobarea exercitarii votului prin reprezentare de catre domnul SBIRNEA IULIAN-Sef Birou Monitorizare si Indrumare a Unitatilor de Invatamant in cadrul aparatului de specialitate al primarului Municipiului Rm.Sarat, desemnat prin HCL nr.128/28.05.2009 reprezentant al Consiliului Local al Municipiului Rm.Sarat in Adunarea Generala a Actionarilor a S.C COMPANIA DE APA S.A Buzau, in cadrul Adunarii Generale Ordinare a Actionarilor (AGOA) a S.C COMPANIA DE APA S.A Buzau, din data

28.03.2017, ora 17<sup>00</sup> (sau 29.03.2017, ora 9<sup>00</sup> – daca e cazul), respectiv insusirea modelului procurii speciale afisate pe site-ul [www.cabuzau.ro](http://www.cabuzau.ro) la rubrica „despre noi/interes public/ interes informativ”;

- prevederile HCL nr.52/28.02.2017 privind alegerea presedintelui de sedinta al Consiliului local al Municipiului Rm.Sarat pentru sedintele din lunile martie 2017– mai 2017;

- prevederile art.36, alin.2, lit.a, alin.3, lit.c, alin.6, lit.a, punctul 14 si art.37 din Legea nr. 215/2001 a administrației publice locale, republicata, actualizata;

Luand in considerare dispozitiile Legii nr.24/2000 privind normele de tehnica legislativa la elaborarea actelor normative republicata, cu modificarile si completarile ulterioare;

În temeiul art.39 alin.2, art.45 alin.1 si art.115 alin.1 lit.b din Legea nr.215/2001 a administrației publice locale, republicata, actualizata;

### **HOTĂRĂȘTE:**

**Art.1.** (1) Se imputerniceste domnul SBIRNEA IULIAN-Sef Birou Monitorizare si Indrumare a Unitatilor de Invatamant in cadrul aparatului de specialitate al primarului Municipiului Rm.Sarat, desemnat prin HCL nr.128/28.05.2009 reprezentant al Consiliului Local al Municipiului Rm.Sarat in Adunarea Generala a Actionarilor a S.C COMPANIA DE APA S.A Buzau, sa participe si sa voteze in cadrul Adunarii Generale Ordinare a Actionarilor (AGOA) a S.C COMPANIA DE APA S.A Buzau, din data 28.03.2017, ora 17<sup>00</sup> (sau 29.03.2017, ora 9<sup>00</sup> – daca e cazul), punctul nr.3 inscris pe Ordinea de zi, respectiv aprobarea bugetului de venituri si cheltuieli pentru anul 2017 al S.C COMPANIA DE APA S.A Buzau, ordine de zi transmisa prin Convocatorul nr.2768/20.02.2017, dupa cum urmeaza:

\_\_\_\_\_, voturi pentru

\_\_\_\_\_, voturi impotriva

\_\_\_\_\_, abtineri

(2) Modalitatea de exercitare a votului (rezultatul votului) aprobata la alin.(1) se va inscrie in procura speciala la punctul 1 -Aprobare buget de venituri si cheltuieli pentru anul 2017 al S.C COMPANIA DE APA S.A Buzau.

**Art.2.** HCL nr.29/13.02.2017 privind imputernicirea domnului SBIRNEA IULIAN-Sef Birou Monitorizare si Indrumare a Unitatilor de Invatamant in cadrul aparatului de specialitate al primarului Municipiului Rm.Sarat, desemnat prin HCL nr.128/28.05.2009 reprezentant al Consiliului Local al Municipiului Rm.Sarat in Adunarea Generala a Actionarilor a S.C COMPANIA DE APA S.A Buzau, sa participe si sa voteze in cadrul Adunarii Generale Ordinare a Actionarilor (AGOA) a S.C COMPANIA DE APA S.A Buzau, din data 14.02.2017, ora 17<sup>00</sup> (sau 15.02.2017, ora 9<sup>00</sup> – daca e cazul), punctul nr.3 inscris pe Ordinea de zi, respectiv aprobarea bugetului de venituri si cheltuieli pentru anul 2017 al S.C COMPANIA DE APA S.A Buzau, ordine de zi transmisa prin Convocatorul nr.2768/20.02.2017 se abroga.

**Art.3.** Cu aducerea la îndeplinire a prezentei hotarari se insarcineaza domnul Sbirnea Iulian.


**Art.4.** Prezenta hotarare se aduce la cunostinta publica, respectiv se comunica Primarului municipiului Rm. Sarat, celor nominalizati cu ducerea la indeplinire, Consiliului Judetean Buzau si se comunica Institutiei Prefectului Judetului Buzau in vederea exercitarii controlului cu privire la legalitate.

**Această hotărâre a fost adoptată de către Consiliul Local al Municipiului Rm. Sarat în ședința extraordinară din data de 17.03.2017, cu respectarea prevederilor art.45 alin.1 din Legea nr.215/2001, a administrației publice locale, republicată și actualizată, cu un număr de \_\_\_\_\_ voturi pentru, \_\_\_\_\_ abțineri și \_\_\_\_\_ voturi împotriva din numărul total de 19 consilieri locali în funcție și \_\_\_\_\_ consilieri locali prezenți.**

**Președinte de ședință,  
Domnul consilier Ionescu Ștefan**


**Contrasemnează,  
Secretar,  
Vagyas-Davidoiu Manuela**

**Nr. \_\_\_\_\_  
Rm.Sărat 17.03.2017**



# ROMÂNIA

## MUNICIPIUL RÂMNICU- SĂRAT



Str. N.Bălcescu nr. 1, Râmnicu-Sărat, Tel: 0238.561946; Fax: 0238.561947  
Web: [www.primariermsarat.ro](http://www.primariermsarat.ro) E-mail: [primarie\\_rmsarat@primariermsarat.ro](mailto:primarie_rmsarat@primariermsarat.ro)

Nr. 5609/07.03.2017

**PRIMAR**

### EXPUNERE DE MOTIVE

**la proiectul de hotărâre privind împuternicirea domnului SBÎRNEA IULIAN, Șef Birou Monitorizare și Indrumare a Unităților de Învățământ din cadrul aparatului de specialitate al primarului Municipiului Rm.Sărat, desemnat prin H.C.L. nr. 128/28.05.2009 reprezentant al Consiliului Local al Municipiului Rm.Sărat în Adunarea Generală a Acționarilor a S.C. COMPANIA DE APĂ S.A Buzău, să participe și să voteze în cadrul Adunării Generale Ordinare a Acționarilor (AGOA) a S.C. COMPANIA DE APA S.A. Buzău, din data de 28.03.2017, ora 17<sup>00</sup> (sau în data de 29.03.2017, ora 9<sup>00</sup> – dacă e cazul), punctul nr. 3 înscris pe ordinea de zi, respectiv aprobarea bugetului de venituri și cheltuieli pentru anul 2017 al S.C. COMPANIA DE APĂ S.A Buzău, ordine de zi transmisă prin Convocatorul nr. 2768/20.02.2017**

Conform prevederilor Hotărârii Consiliului local al Municipiului Rm.Sărat nr. 214/24.11.2008 privind participarea Municipiului Rm.Sărat prin Consiliul local Rm.Sărat la capitalul social al S.C. COMPANIA DE APĂ S.A Buzău, coroborat cu Actul Constitutiv al S.C. Compania de apă S.A. Buzău, în formă actualizată, Municipiul Rm.Sărat este acționar în cadrul societății Compania de Apă S.A. Buzău.

Ținând cont de:

- prevederile Hotărârii Consiliului local al Municipiului Rm.Sărat nr. 128/28.05.2009 privind desemnarea domnului Sbirnea Iulian în calitate de reprezentant al Consiliului local al municipiului Rm.Sărat în Adunarea Generală a Acționarilor Companiei de Apa SA Buzău în vederea exercitării în numele și pe seama Consiliului local a tuturor drepturilor acționarilor stabilite prin actul constitutiv al S.C. Compania de Apă S.A. Buzău;
- prevederile art. 125, alin. 1 din Legea nr.31/1990 privind societățile comerciale, republicată, actualizată, conform căroră:  
*„Acționarii pot participa și vota în adunarea generală prin reprezentare, în baza unei împuterniciri acordate pentru respectiva adunare generală.”;*
- prevederile art. 14, alin. 1<sup>^</sup>1 din O.G. nr. 26/2013 privind întărirea disciplinei financiare la nivelul unor operatori economici la care statul sau unitățile administrativ-teritoriale sunt acționari unici ori majoritari sau dețin direct ori indirect o participație majoritară, actualizată;



- faptul că în data de 28.03.2017, ora 17<sup>00</sup> (sau 29.03.2017, ora 9<sup>00</sup> – dacă va fi cazul) este convocată, de către Consiliul de administrație al Compania de apă S.A. Buzău, prin Președintele Consiliului de administrație, Adunarea Generală Ordinară a Acționarilor (AGOA), conform Convocatorului nr. 2768/20.02.2017, înregistrat la sediul Primăriei Municipiului Rm.Sărat sub nr. 4461/21.02.2017;
- prin reprezentare de către domnul SBÎRNEA IULIAN - Șef Birou Monitorizare și Indrumare a Unităților de Învățământ din cadrul aparatului de specialitate al primarului Municipiului Rm.Sărat, desemnat prin H.C.L. nr. 128/28.05.2009 reprezentant al Consiliului Local al Municipiului Rm.Sărat în Adunarea Generală a Acționarilor a S.C. COMPANIA DE APĂ S.A Buzău, să participe și să voteze în cadrul Adunării Generale Ordinare a Acționarilor (AGOA) a S.C. COMPANIA DE APA S.A. Buzău, din data de 28.03.2017, ora 17<sup>00</sup> (sau în data de 29.03.2017, ora 9<sup>00</sup> – dacă e cazul), respectiv însușirea modelului procurii speciale afișate pe site-ul [www.cabuzau.ro](http://www.cabuzau.ro) la rubrica „despre noi/interes public/buletin informativ”;
- prevederile art. 36, alin. (2), lit. a), alin. (3), lit. c), alin. (6), lit. a), punctul 14 și art. 37 din Legea nr.215/2001 a administrației publice locale, republicată, actualizată, potrivit căroră Consiliul local exercită competențe privind gestionarea serviciilor furnizate către cetățeni;


În vederea unei reprezentări corecte se impune împuternicirea domnului Sbirnea Iulian pentru a participa și vota în cadrul Adunării Generale Ordinare a Acționarilor (AGOA), punctul nr. 3 înscris pe ordinea de zi, respectiv: aprobarea bugetului de venituri și cheltuieli pentru anul 2017 al S.C. COMPANIA DE APĂ S.A Buzău, transmisă prin Convocatorul nr. 2768/20.02.2017.


Precizăm că modalitatea de exercitare a votului (rezultatul votului) se va înscrie în procura specială la punctul 1 - Aprobare bugetului de venituri și cheltuieli pentru anul 2017 al S.C. COMPANIA DE APĂ S.A Buzău.

Luând în considerare cele expuse, în temeiul dispozițiilor art. 36, alin. (2), lit. a), alin. (3), lit. c), alin. (6), lit. a), punctul 14 și art. 37 din Legea nr.215/2001 a administrației publice locale, republicată, actualizată;

Supunem spre analiză și aprobare Consiliului local al Municipiului Rm.Sărat proiectul de hotărâre privind împuternicirea domnului SBÎRNEA IULIAN, Șef Birou Monitorizare și Indrumare a Unităților de Învățământ din cadrul aparatului de specialitate al primarului Municipiului Rm.Sărat, desemnat prin H.C.L. nr. 128/28.05.2009 reprezentant al Consiliului Local al Municipiului Rm.Sărat în Adunarea Generală a Acționarilor a S.C. COMPANIA DE APĂ S.A Buzău, să participe și să voteze în cadrul Adunării Generale Ordinare a Acționarilor (AGOA) a S.C. COMPANIA DE APA S.A. Buzău, din data de 28.03.2017, ora 17<sup>00</sup> (sau în data de 29.03.2017, ora 9<sup>00</sup> – dacă e cazul), punctul nr. 3 înscris pe ordinea de zi, respectiv aprobarea bugetului de venituri și cheltuieli pentru anul 2017 al S.C. COMPANIA DE APĂ S.A Buzău, ordine de zi transmisă prin Convocatorul nr. 2768/20.02.2017, cu rugămintea de a fi adoptat în forma redactată.

**Inițiator,**  
**Primarul Municipiului Rm.Sărat,**  
**Cîrjan Sorin-Valentin**



# ROMÂNIA

## MUNICIPIUL RÂMNICU SĂRAT



Cert. no. AJAEU/10/11995

Str. N.Bălcescu nr. 1, Râmnicu-Sărat, Tel: 0238.561946; Fax: 0238.561947  
Web: [www.primariermsarat.ro](http://www.primariermsarat.ro) E-mail: [primarie\\_rmsarat@primariermsarat.ro](mailto:primarie_rmsarat@primariermsarat.ro)

Nr. 5608/07.03.2017

### RAPORT DE SPECIALITATE

la proiectul de hotărâre privind împuternicirea domnului SBÎRNEA IULIAN, Șef Birou Monitorizare și Indrumare a Unităților de Învățământ din cadrul aparatului de specialitate al primarului Municipiului Rm.Sărat, desemnat prin H.C.L. nr. 128/28.05.2009 reprezentant al Consiliului Local al Municipiului Rm.Sărat în Adunarea Generală a Acționarilor a S.C. COMPANIA DE APĂ S.A Buzău, să participe și să voteze în cadrul Adunării Generale Ordinare a Acționarilor (AGOA) a S.C. COMPANIA DE APA S.A. Buzău, din data de 28.03.2017, ora 17<sup>00</sup> (sau în data de 29.03.2017, ora 9<sup>00</sup> – dacă e cazul), punctul nr. 3 înscris pe ordinea de zi, respectiv aprobarea bugetului de venituri și cheltuieli pentru anul 2017 al S.C. COMPANIA DE APĂ S.A Buzău, ordine de zi transmisă prin Convocatorul nr. 2768/20.02.2017

#### Având în vedere:

- prevederile Hotărârii Consiliului local al Municipiului Rm.Sărat nr. 214/24.11.2008 privind participarea Municipiului Rm.Sărat prin Consiliul local Rm.Sărat la capitalul social al S.C. COMPANIA DE APĂ S.A Buzău;
- prevederile Hotărârii Consiliului local al Municipiului Rm.Sărat nr. 128/28.05.2009 privind desemnarea domnului Sbirnea Iulian în calitate de reprezentant al Consiliului local al municipiului Rm.Sărat în Adunarea Generală a Acționarilor Companiei de Apa S.A. Buzău în vederea exercitării în numele și pe seama Consiliului local a tuturor drepturilor acționarilor stabilite prin actul constitutiv al S.C. Compania de Apă S.A. Buzău;
- prevederile art. 125, alin. 1 din Legea nr.31/1990 privind societățile comerciale, republicată, actualizată, ce stipulează:  
*„Acționarii pot participa și vota în adunarea generală prin reprezentare, în baza unei împuterniciri acordate pentru respectiva adunare generală.”;*
- dispozițiile art. 14, alin. 1<sup>^</sup>1 din O.G. nr. 26/2013 privind întărirea disciplinei financiare la nivelul unor operatori economici la care statul sau unitățile administrativ-teritoriale sunt acționari unici ori majoritari sau dețin direct ori indirect o participație majoritară, actualizată;
- dispozițiile Legii nr. 51/2006 a serviciilor comunitare de utilități publice, republicată, actualizată;
- prevederile Actului Constitutiv al S.C. Compania de Apă S.A. Buzău, actualizat;

**Luând în considerare:**

- faptul că în data de 28.03.2017, ora 17<sup>00</sup> (sau 29.03.2017, ora 9<sup>00</sup> – dacă va fi cazul) este convocată, de către Consiliul de administrație al Compania de apă S.A. Buzău, prin Președintele Consiliului de administrație, Adunarea Generală Ordinară a Acționarilor (AGOA), conform Convocatorului nr. 2768/20.02.2017, înregistrat la sediul Primăriei Municipiului Rm.Sărat sub nr. 4461/21.02.2017;
- prevederile H.C.L. nr. \_\_\_\_\_ privind aprobarea exercitării votului prin reprezentare de către domnul SBÎRNEA IULIAN - Șef Birou Monitorizare și Indrumare a Unităților de Învățământ din cadrul aparatului de specialitate al primarului Municipiului Rm.Sărat, desemnat prin H.C.L. nr. 128/28.05.2009 reprezentant al Consiliului Local al Municipiului Rm.Sărat în Adunarea Generală a Acționarilor a S.C. COMPANIA DE APĂ S.A Buzău, să participe și să voteze în cadrul Adunării Generale Ordinare a Acționarilor (AGOA) a S.C. COMPANIA DE APA S.A. Buzău, din data de 28.03.2017, ora 17<sup>00</sup> (sau în data de 29.03.2017, ora 9<sup>00</sup> – dacă e cazul), respectiv însușirea modelului procurii speciale afișate pe site-ul [www.cabuzau.ro](http://www.cabuzau.ro) la rubrica „despre noi/interes public/buletin informativ”;

Se impune împuternicirea domnului Sbîrnea Iulian, pentru a participa și vota în cadrul Adunării Generale Ordinare a Acționarilor (AGOA), din data de 28.03.2017, ora 17<sup>00</sup> (sau la cea din data de 29.03.2017, ora 9<sup>00</sup>, dacă este cazul), punctul nr. 3 înscris pe ordinea de zi, respectiv aprobarea bugetului de venituri și cheltuieli pentru anul 2017 al S.C. COMPANIA DE APĂ S.A Buzău, transmisă prin Convocatorul nr. 2768/20.02.2017.

Față de considerentele prezentate, raportat la domeniul de competență al Consiliului local al Municipiului Rm.Sărat, conform prevederilor art. 36, alin. (2), lit. a), alin. (3), lit. c), alin. (6), lit. a), punctul 14 și art. 37 din Legea nr.215/2001 a administrației publice locale, republicată, actualizată;

Supunem spre analiză și aprobare Consiliului local al Municipiului Rm.Sărat proiectul de hotărâre privind împuternicirea domnului SBÎRNEA IULIAN, Șef Birou Monitorizare și Indrumare a Unităților de Învățământ din cadrul aparatului de specialitate al primarului Municipiului Rm.Sărat, desemnat prin H.C.L. nr. 128/28.05.2009 reprezentant al Consiliului Local al Municipiului Rm.Sărat în Adunarea Generală a Acționarilor a S.C. COMPANIA DE APĂ S.A Buzău, să participe și să voteze în cadrul Adunării Generale Ordinare a Acționarilor (AGOA) a S.C. COMPANIA DE APA S.A. Buzău, din data de 28.03.2017, ora 17<sup>00</sup> (sau în data de 29.03.2017, ora 9<sup>00</sup> – dacă e cazul), punctul nr. 3 înscris pe ordinea de zi, respectiv aprobarea bugetului de venituri și cheltuieli pentru anul 2017 al S.C. COMPANIA DE APĂ S.A Buzău, ordine de zi transmisă prin Convocatorul nr. 2768/20.02.2017, astfel:

- \_\_\_\_\_ voturi pentru;
- \_\_\_\_\_ voturi împotriva;
- \_\_\_\_\_ abținere.

Învederăm că modalitatea de exercitare a votului (rezultatul votului) se va înscrie în procura specială la punctul 1 - Aprobare bugetului de venituri și cheltuieli pentru anul 2017 al S.C. COMPANIA DE APĂ S.A Buzău.

**Compartiment Contencios Administrativ și Juridic,  
Consilier juridic, Corbu Alina-Giorgiana**



NR. 2768 / 20.02.2017

PRIMĂRIA MUNICIPIULUI  
RM. SĂRAT  
Intrare nr. 2768  
ziua 20. luna februarie anul 2017

CATRE  
MUNICIPIUL RAMNICU SARAT  
STR. N BALCESCU NR. 1  
RAMNICU SARAT – JUD. BUZAU

### CONVOCATOR

Consiliul de administrație al Compania de Apa SA Buzău, prin Președintele Consiliului de Administrație, cu sediul în Buzău, str Unirii, bl 8 FGH, înmatriculată sub nr. J10/1610/2007, CUI RO 22987337, în baza art. 111 și urm. din Legea nr. 31/1990 și a dispozițiilor Actului constitutiv al societății, convoacă Adunarea Generală Ordinară a Acționarilor (AGOA) în data de 28.03.2017 ora 17.00, la Sala de sedinte din incinta Statiei de Epurare Buzau situatua in Buzau, sos Vadu Pasii FN cu următoarea ordine de zi:

1. Prezentarea raportului întocmit de Comitetul de nominalizare și remunerare privind remuneratiile acordate administratorilor și directorului în anul 2015
2. Prezentarea raportului Consiliului de Administrație privind activitatea pe semestrul I al anului 2016
3. Aprobare BVC pentru anul 2017
4. Aprobare auditorului statutar BDO AUDIT SRL și condițiile contractului încheiat cu acesta
5. Desemnarea unui reprezentant al acționarilor în vederea semnării hotărârilor AGA și imputernicirea dnei Stan Raluca Georgiana-sef Serviciu Juridic și Executari Silite să efectueze toate demersurile necesare înregistrării hotărârilor la Registrul Comerțului.

Începând cu data publicării convocatorului pe site-ul Societății [www.cabuzau.ro](http://www.cabuzau.ro), documentele și materialele informative, referitoare la problemele incluse în ordinea de zi, se pot consulta de către acționari la sediul social al societății între orele 9-12, în zilele lucrătoare, ori se pot obține de acționari, de la sediul social al societății. De asemenea, aceste documente și materiale sunt disponibile începând cu aceeași dată și pe website-ul societății [www.cabuzau.ro](http://www.cabuzau.ro), la rubrica “despre noi/interes public/buletin informativ”.



În conformitate cu prevederile Legii nr.31/1990 privind societatile și OUG 109/2011, modificata, acționarii pot vota în AGOA prin reprezentare, prin corespondență sau prin mijloace electronice.

Exercitarea votului prin reprezentare se poate realiza prin reprezentant autorizat desemnat, cu respectarea prevederilor art 14 alin 1<sup>l</sup> din OG 26/2013 cu modificarile și completările ulterioare, prin procura speciala și hotărâre de consiliu local/judetean. Membrii Consiliului de Administrație, directorii și funcționarii Societății nu îi pot reprezenta pe acționari.


Formularele de procuri speciale se pot obține de acționari, începând cu data transmiterii convocatorului, de la sediul societății între orele 9 - 12 în zilele lucratoare sau se pot descărca de pe website-ul societății. Procura specială se va întocmi în 3 exemplare originale, unul pentru societate, unul pentru acționar și unul pentru reprezentant. Procura specială se va depune în original la sediul societății sau se va trimite prin e-mail la adresa [office@cabuzau.ro](mailto:office@cabuzau.ro) având încorporată, atașată sau logic asociată semnătura electronică, până la data și ora prevăzută în convocator pentru întrunirea adunării, un exemplar original, semnat și ștampilat, urmând a fi pus la dispoziția reprezentantului pentru a fi înfățișat de acesta. Acționarii pot să își desemneze reprezentanții și prin email, la adresa [office@cabuzau.ro](mailto:office@cabuzau.ro), notificarea reprezentantului și procura urmând a avea ambele încorporată, atașată sau logic asociată semnătura electronică.

În orice caz, procura va fi însoțită în mod obligatoriu de hotărârea de consiliu local/judetean prin care s-a aprobat modalitatea în care reprezentantul în AGA votează pentru fiecare punct înscris pe ordinea de zi.

Acționarii au posibilitatea de a vota și prin corespondență, înainte de data adunării generale, prin utilizarea formularului de buletin de vot prin corespondență. Formularul de buletin de vot prin corespondență se poate obține, începând cu data transmiterii și publicării convocatorului, de la sediul societății între orele 9 - 12 în zilele lucratoare sau se pot descărca de pe website-ul societății [www.cabuzau.ro](http://www.cabuzau.ro), la rubrica "despre noi/interes public/buletin informativ". Buletinul de vot, completat, semnat și ștampilat, se va depune în original la sediul societății cu 48 de ore înainte de adunare, personal sau prin servicii de curierat. Acționarii pot să transmită buletinul de vot completat și prin e-mail la adresa [office@cabuzau.ro](mailto:office@cabuzau.ro) având încorporată, atașată sau logic asociată semnătura electronică.

În cazul în care adunarea nu poate delibera ori lua hotărâri datorită neîntrunirii cvorumului statutar, cea de a doua ședință a adunării se va ține la data de 29.03.2017, ora 9.00 în același loc, cu aceeași ordine de zi.

Președinte Consiliul de Administrație  
Dumitru Cristea



**COMPANIA DE APA SA BUZAU**

---

**BUGETUL DE VENITURI SI CHELTUIELI**

**PE ANUL 2017**

**NOIEMBRIE 2016**

Compania de Apa SA Buzau

Opis  
anexe BVC pe anul 2017  
CONFORM OMF 20/2016

| Nr | Anexa       |  |  |
|----|-------------|--|--|
|    |             | Nota de fundamentare   |  |
| 1  | Anexa nr. 1 | Bugetul de venituri și cheltuieli pe anul 2017   |  |
| 2  | Anexa nr. 2 | Detalierea indicatorilor economico-financiari prevăzuți în bugetul de venituri și cheltuieli și repartizarea pe trimestre a acestora |  |
| 3  | Anexa nr. 3 | Gradul de realizare a veniturilor totale   |  |
| 4  | Anexa nr. 4 | Programul de investiții, dotări și sursele de finanțare  |  |
| 5  | Anexa nr. 5 | Măsuri de îmbunătățire a rezultatului brut și reeducere a platilor restante  |  |
| 6  | Anexa A     | Planul de producție -esalonat pe trimestre   |  |
| 7  | Anexa B1    | Lista achizitiei leasing   |  |
| 8  | Anexa C     | Necesarul de reparatii; echipamente si utilaje   |  |
| 9  | Anexa D     | Necesarul de reparatii- constructii  |  |
| 10 | Anexa E     | Indicatori de performanta ai serviciului   |  |
| 11 | Anexa F     | Criterii, obiective si conditii de evaluare a indicatorilor de performanta manageriali   |  |

Noiembrie 2016



COMPANIA DE APĂ  
BUZĂU

COMPANIA DE APĂ S.A. BUZĂU

Sr. Unirii, bl. 8 FGH, Buzău, jud. Buzău  
Nr. Reg. Com. J 10/1610/2007; C.U.I. RO 22987337,  
Capital social: 4.613.700 Lei; Telefon(+4)0238 402200,  
Secretariat: 0238 720336; Fax 0238 445786;  
Rel. Pub.: tel/fax 0238 711157; Dispecerat: 0238 715438

www.cabuzau.ro  
office@cabuzau.ro  
infopublic@cabuzau.ro



Nr. 6775 din 10.11.2016

## NOTA DE FUNDAMENTARE pentru avizarea si aprobarea BUGETULUI DE VENITURI SI CHELTUIELI pe anul 2017, la Compania de Apa SA Buzau

### 1. Consideratii generale

Bugetul de venituri si cheltuieli, ca instrument de planificare, coordonare si control al activitatii a fost fundamentat avand in vedere principiile de baza prin care se asigura echilibrul si rentabilitatea activitatii, crearea de lichiditati si monitorizarea si eliminarea riscurilor.

In bugetul de venituri si cheltuieli au fost prevazute veniturile, cheltuielile, rezultatele financiare precum si fondurile proprii si cele imprumutate, relatiile cu salariatii, autoritatile si tertii.

Fundamentarea bugetului de venituri si cheltuieli are la baza legislatia in vigoare privind conducerea entitatilor economice prin bugete de venituri si cheltuieli precum si Ordinul Ministerului Finantelor Publice nr.20/2016 privind aprobarea formatului si structurii bugetului de venituri si cheltuieli, precum si a anexelor de fundamentare a acestuia, a Ordonantei 26/2013 privind intarirea disciplinei financiare la nivelul unor operatori economici la care statul sau unitatile administrativ-teritoriale sunt actionari unici ori majoritari sau detin direct ori indirect o participatie majoritara si a luat in considerare obligatiile asumate prin Contractual de Delegare a gestiunii serviciilor publice de apa si de canalizare precum si folosirea eficienta a resurselor disponibile in scopul prestarii la parametri de calitate a serviciului public de apa si canalizare.

In acest sens compania a procedat la intocmirea proiectului de buget de venituri si cheltuieli pe anul 2017 si il inainteaza spre avizare si aprobare conform competentelor din actul constitutiv.

Bugetului de venituri si cheltuieli s-a fundamentat pe urmatoarele:

- Programul de productie pentru intreaga arie de operare prin luarea in calcul a potentialului existent, a consumurilor precedente, a structurii retelelor si a actiunilor programate in vederea extinderii retelelor si exploatarei eficiente a sistemelor de apa si canalizare existente.
- Structura de personal existenta necesara intretinerii si exploatarei retelelor de apa si canalizare precum si acoperirii cerintelor de functionare a companiei.
- Angajamentele interne si externe ale societatii privind derularea de investitii finantate din fonduri structurale ca urmare a derularii contractelor de finantare a proiectelor ce privesc "Extinderea si reabilitarea infrastructurii de apa si apa uzata in judetul Buzau" si a contractului de imprumut cu BERD.
- Programul de investitii, dotari si sursele de finantare , a necesarului de reparatii la nivelul cerintelor actuale a fiecarui centru operational si punct de lucru si a posibilitatilor de finantare.
- Calcularea si asumarea unor indicatori manageriali, financiari si specifici activitatii de furnizare apa si servicii de canalizare.
- Mentinerea permanenta a echilibrului financiar si a utilizarii eficiente a resurselor existente asigurand continuitatea prestarii serviciilor publice de furnizare apa potabila si canalizare-epurare ape uzate.

## 2. Venituri

La partea de venituri se propun urmatoarele sume in mii lei :

| INDICATORI                    | Nr.<br>rd. | BVC     | BVC    | Influente |
|-------------------------------|------------|---------|--------|-----------|
|                               |            | 2016 R1 | 2017   | %         |
| 0                             | 1          | 2       | 3      | 4         |
| I. VENITURI TOTALE, din care: | 1          | 69.300  | 70.550 | 101,8     |
| 1. Venituri din exploatare, : | 2          | 68.740  | 69.950 | 101,7     |
| 2. Venituri financiare;       | 22         | 560     | 600    | 107,1     |

La fundamentarea propunerilor s-a luat in considerare planul de productie pe anul 2017, nivelul realizarilor si estimarilor pe anul 2016 si influentele generate de investitiile realizate. Structura contributiei fiecarui centru operational si punct de lucru in total plan de productie este diferita in functie de marimea UAT si gradul de conectare a populatiei la serviciile de apa si canalizare. Aria de operare este formata din 25 de UAT la serviciile de apa din care 12 UAT si la serviciile de canalizare. Se constata o stabilitate in nivelul cantitatii de apa vanduta de cca

8.000 mii mc si un nivel al veniturilor totale de cca 70.000 mii lei. Politica tarifara aprobata de Asociatia de Dezvoltare Intercomunitara Buzau 2008, conforma cu prevederile Contractului de delegare a gestiunii serviciilor de furnizare apa si de canalizare, a contractelor de finantare si de imprumut extern a fost indeplinita la 01.07.2015, data de la care compania nu a mai ajustat tarifele practicate.

Veniturile financiare formate din dobanzi incasate si diferente de curs la imprumutul BERD in euro sunt estimate la nivelul cursului de schimb prognozat si au nivel mai scazut fata de anul precedent ca urmare a reducerii operatiunilor cu euro generate de tragerile din imprumut si convertirii in lei. Imprumutul BERD a devenit scadent incepand cu anul 2015 cu termen final 2026. Ratele au fost achitate integral si la scadenta.

### 3. Cheltuieli

La partea de cheltuieli se propun urmatoarele sume in mii lei:

| INDICATORI  | Nr.<br>rd. | BVC<br>2016 RI | BVC<br>2017 | Influente<br>% |
|---|------------|----------------|-------------|----------------|
| 0   | 1          | 2              | 3           | 4              |
| II. CHELTUIELI TOTALE, din care:                  | 29         | 62.150         | 63.110      | 101,5          |
| I. Cheltuieli de exploatare, total , din care:    | 30         | 60.715         | 62.010      | 102,1          |
| A) Cheltuieli cu bunuri si servicii;              | 31         | 18.225         | 18.902      | 103,7          |
| B) Cheltuieli cu impozite, taxe;                  | 79         | 3.100          | 3.051       | 98,4           |
| b) cheltuieli cu redeventa                        | 81         | 2.730          | 2.670       | 97,8           |
| C) Cheltuieli cu personalul;                      | 86         | 36.490         | 36.155      | 99,0           |
| D) Alte cheltuieli de exploatare;                 | 120        | 2.900          | 3.902       | 134,5          |
| e) cheltuieli din exploatare privind amortizarea; | 127        | 2.360          | 3.552       | 150,5          |
| 2. Cheltuieli financiare ;                        | 136        | 1.435          | 1.100       | 76,6           |

Ca si veniturile se constata mentinerea relativ constanta a cheltuielilor pe ultimele doua exercitii financiare. Cheltuielile totale si pe structura analitica sunt estimate astfel incat sa acopere toate activitatile si obligatiile companiei. Dimensionarea cheltuielilor comparativ cu veniturile a avut in vedere si incadrarea in indicatorii de performanta ai companiei.

Scaderi de cheltuieli se inregistreaza la bunuri si servicii ca urmare a scaderii costurilor cu energia electrica cu 26,8%, reduceri inregistrate in urma licitatiei acestui serviciu precum si a scaderii redeventei cu 4,4% ca urmare a nivelului mai mic, conform graficului de rambursare, al redeventei platite Primariei Buzau

pentru achitarea imprumutului de la BEI utilizat la cofinantarea proiectului ISPA - investitii in infrastructura de apa si canalizare-epurare din Municipiul Buzau.

La fundamentarea cheltuielilor cu personalul s-a avut in vedere necesitatea acoperirii cu personal calificat a tuturor activitatilor companiei conform regulamentului de functionare, a organigramei si a statutului de functii aprobate.

Numarul de personal si structura acestuia este in concordanta cu organigrama aprobata. Nu sunt propuse cresteri salariale acestea ramanand la nivelul anului 2016. Cheltuielile aferente contractului de mandat si a consiliului de administratie au fost determinate conform contractelor de mandat si a legislatiei in vigoare, compania functionand cu aceste structuri conform OUG 109/2011 privind guvernanta corporativa a intreprinderilor publice.

Cresteri fata de anul anterior inregistreaza cheltuielile cu amortizarea cu 19,5% generate de punerea in functiune si inceperea amortizarii obiectivelor de investitii oca 25.000 mii lei, realizate prin proiectul POS 2007-2013 si cu finantare din imprumutul BERD.

Cheltuielile financiare sunt determinate de derularea imprumutului extern in euro cu BERD; 2015-2026, care a ajuns la scadenta; generand dobanzi si diferente de curs valutar de valori semnificative.

Pentru asigurarea echilibrului financiar s-a urmarit ca nivelul de crestere al cheltuielilor sa fie mai mic decat nivelul de crestere al veniturilor.

#### 4. Rezultatul brut si repartizarea acestuia

Propunerile de venituri si cheltuieli pe anul 2017 au avut in vedere si realizarea unei rate a profitului brut operational de cel putin 15% , rata care se incadreaza in indicatorii de performanta din contractul de delegare. Pentru anul 2017 propunerea de profit brut operational este de 19,36% astfel:

| INDICATORI                         | Nr.<br>rd. | 3VC     | BVC    | Influente |
|------------------------------------|------------|---------|--------|-----------|
|                                    |            | 2016 R1 | 2017   | %         |
| 0                                  | 1          | 2       | 3      | 4         |
| I. VENITURI TOTALE, din care:      | 1          | 69.300  | 70.550 | 101,8     |
| II. CHELTUIELI TOTALE, din care:   | 29         | 62.150  | 63.110 | 101,5     |
| III REZULTATUL BRUT -profit        | 145        | 7.150   | 7.440  | 104,0     |
| IV. IMPOZIT PE PROFIT              | 148        | 1.208   | 1.176  | 97,3      |
| .Profit net- fond IID-OUG 198/2005 |            | 5.942   | 6.264  | 105,4     |

Propunerile de venituri si cheltuieli respecta principiul unui echilibru dinamic din punct de vedere financiar in sensul pastrarii in planificare si in executie a unui indice de crestere al veniturilor mai mare decat cel al cheltuielilor.

Profitul brut estimat in valoare totala de 7.440 mii lei va fi repartizat conform legislatiei in vigoare si a contractului de delegare astfel:

- Impozit pe profit 1.176 mii lei.
- Dividende 6.264 mii lei, care pe perioada contractului de delegare a gestiunii serviciilor publice de alimentare cu apa si de canalizare vor fi virate in fondul de intretinere, inlocuire si dezvoltare (IID) si vor fi folosite de operator, cu aprobarea Asociatiei de Dezvoltare Intercomunitara Buzau 2008-ADI-conform OUG 198/2005 numai pentru restituirea imprumuturilor contractate pentru cofinantarea investitiilor in bunuri publice si intretinerea, inlocuirea si dezvoltarea bunurilor publice ale unitatilor administrativ teritoriale concesionate companiei.

Indicatorii rezultati din propunerile de buget de venituri si cheltuieli respecta angajamentele asumate prin contractele cu utilizatorii de asigurare de cel putin 95% a continuitatii furnizarii serviciilor de apa si canalizare si de asigurare a unui grad de incasare de cel putin 95% angajament din contractul de imprumut cu BERD. Ca urmare a punerii in functiune de noi statii de tratare apa potabila consumul specific de energie pe mc de apa tratata a crescut cu 9%.

Indicatorii financiari si manageriali rezultati din propunerile de buget respecta contractul de delegare a gestiunii serviciilor publice de alimentare cu apa si de canalizare si inregistreaza crestere fata de perioada precedenta. Indicatorii de performanta ai serviciului si cei manageriali dupa aprobare vor fi repartizati pe centre operationale si puncte de lucru si vor fi monitorizati permanent de conducerea companiei in vederea realizarii acestora.

Conform legislatiei in vigoare si a OMF 20/2016 compania a fundamentat si completat bugetul de venituri si cheltuieli si anexele 1-5 in formatul si structura din acest ordin si conform instructiunilor de completare; astfel:

- Anexa 1-Bugetul de venituri si cheltuieli-sinteza
- Anexa 2-Detalierea indicatorilor economico-financiari prevazuti in bugetul de venituri si cheltuieli si repartizarea pe trimestre a acestora
- Anexa 3-Gradul de realizare a veniturilor totale
- Anexa 4-Programul de investitii, dotari si sursele de finantare
- Anexa 5-Masuri de imbunatatire a rezultatului brut si reducere a platilor restante



Conform legislației în vigoare și a contractului de delegare compania a fundamentat și întocmit și alte anexe specifice activității companiei astfel :

- A.-Planul de producție esalonat pe trimestre;
- B1-Lista bunurilor ce se vor procura în leasing
- C.-Necesarul de reparații-echipamente și utilaje;
- D.-Necesarul de reparații-construcții;
- E-. Indicatori de performanță ai serviciului;
- F.- Criterii, obiective și condiții de evaluare a indicatorilor de performanță manageriali

La fundamentarea bugetului de venituri și cheltuieli s-a avut în vedere elaborarea acestuia în condiții de eficiență, reducerea creanțelor, rationalizarea consumurilor, monitorizarea pierderilor din exploatare, respectarea contractelor și a politicii salariale în vigoare.

### 5. *Investiții*

În vederea menținerii continuității furnizării serviciului de apă și canalizare la parametri contractuali și în conformitate cu prevederile contractului de delegare a serviciilor publice de apă și canalizare au fost prevăzute sume importante pentru:

- dotări cu autovehicule în leasing, în valoare de 756 mii lei conform anexei B1,
- dotări cu aparate de măsură-contori, autocurățitoare și stații de tratare apă în valoare de 10.048 mii lei din suma neutilizată la cofinanțare POS din împrumutul contractat cu BERD.
- reparații –echipamente și utilaje publice concesionate în valoare de 3.205 mii lei conform anexa C.
- reparații și amenajări construcții folosite în activitatea curentă în valoare de 435 mii lei conform anexa D.
- lucrări în curs sau noi de investiții, reabilitări precum și modernizări a unor bunurilor concesionate ce contribuie la realizarea producției în valoare de 5.386 mii lei din fondul IID conform anexei 4.

Investițiile și dotările din fonduri proprii propuse se vor efectua în funcție de constituirea surselor necesare și a cash flow-ului disponibil .

Proiectul bugetului de venituri și cheltuieli propus pentru anul 2017 a fost fundamentat realist și echilibrat acoperind în același timp bună funcționare a activității precum și îndeplinirea obligațiilor legale și contractuale ale companiei ca operator regional de furnizare a serviciilor publice de apă și canalizare.

Compania de Apa SA nu are inregistrate obligatii si creante restante care sa ingreuneze activitatea curenta si de investitii.

Anexele aferente bugetului de venituri si cheltuieli au fost intocmite in concordanta cu specificul activitatii companiei , a prevederilor din contractul de delegare a gestiunii serviciilor publice de alimentare cu apa si de canalizare a contractului de finantare, a contractului de imprumut cu BERD si a legislatiei in vigoare si fac parte din proiectul bugetul de venituri si cheltuieli.

In conformitate cu atributiile, din Actul Constitutiv al SC Compania de Apa SA Buzau, propunem Adunarii Generale a Actionarilor spre analiza si aprobare proiectul bugetului de venituri si cheltuieli pe anul 2017 si a anexelor acestuia.

Director general,  
Ec. Tescăru Ionel



Director economic  
Ec. Vasii Dragomir

Operatorul economic: Compania de Apa SA  
 Sediul/adresa: Buzau, str.Unirii bloc 8FGH  
 Nr. Reg.com.: J10/1610/2007  
 CUI: RO 22987337

Anexa nr.1

## BUGETUL DE VENITURI ȘI CHELTUIELI PE ANUL 2017

mii lei

| 0  | 1  | INDICATORI   | Nr. rd. | Realizat/<br>preliminat<br>an 2016 | Propuneri<br>an 2017 | %     | Estimări<br>an 2018 | Estimări<br>an 2019 | %     |        |
|----|----|--|---------|------------------------------------|----------------------|-------|---------------------|---------------------|-------|--------|
|    |    |  |         |                                    |                      |       |                     |                     | 9=7/5 | 10=8/7 |
| 0  | 1  | 2  | 3       | 4                                  | 5                    | 6=5/4 | 7                   | 8                   | 9     | 10     |
| I. |    | <b>VENITURI TOTALE (Rd.1=Rd.2+Rd.5+Rd.6)</b>                                 | 1       | 69,300                             | 70,550               | 101.8 | 70,000              | 70,000              | 99.2  | 100.0  |
|    | 1  | Venituri din exploatare  | 2       | 68,740                             | 69,950               | 101.8 | 69,500              | 69,500              | 99.4  | 100.0  |
|    |    | a) subventii cf prevederilor legale in vigoare                               | 3       |                                    |                      |       |                     |                     |       |        |
|    |    | b) transferuri, cf prevederilor legale in                                    | 4       |                                    |                      |       |                     |                     |       |        |
|    | 2  | Venituri financiare  | 5       | 560                                | 600                  | 107.1 | 500                 | 500                 | 83.3  | 100.0  |
|    | 3  | Venituri extraordinare   | 6       | 0                                  | 0                    |       | 0                   | 0                   |       |        |
| II |    | <b>CHELTUIELI TOTALE (Rd.7=Rd.8+Rd.20+Rd.21)</b>                             | 7       | 62,150                             | 63,110               | 101.5 | 62,600              | 62,600              | 99.2  | 100.0  |
|    | 1  | Cheltuieli de exploatare, din care:  | 8       | 60,715                             | 62,010               | 102.1 | 61,650              | 61,650              | 99.4  | 100.0  |
|    | A. | cheltuieli cu bunuri si servicii   | 9       | 18,225                             | 18,902               | 103.7 | 19,491              | 19,713              | 103.1 | 101.1  |
|    | B. | cheltuieli cu impozite, taxe si varsaminte asimilate                         | 10      | 3,100                              | 3,051                | 98.4  | 3,350               | 3,350               | 109.8 | 100.0  |
|    | C. | cheltuieli cu personalul , din care:   | 11      | 36,490                             | 36,155               | 99.1  | 35,859              | 35,637              | 99.2  | 99.4   |
|    | C0 | Cheltuieli de natura salariala (Rd13+Rd14)                                   | 12      | 29,461                             | 28,981               | 98.4  | 28,770              | 28,582              | 99.3  | 99.3   |
|    | C1 | ch. cu salariile   | 13      | 26,392                             | 25,986               | 98.5  | 25,800              | 25,650              | 99.3  | 99.4   |
|    | C2 | bonusuri   | 14      | 3,069                              | 2,995                | 97.6  | 2,970               | 2,932               | 99.2  | 98.7   |
|    | C3 | alte cheltuieli cu personalul, din care:                                     | 15      | 0                                  | 0                    | 0.0   | 0                   | 0                   |       | 0.0    |
|    |    | cheltuieli cu plati compensatorii aferente<br>disponibilizarilor de personal | 16      | 0                                  | 0                    | 0.0   | 0                   | 0                   |       | 0.0    |

| 0   | 1 | INDICATORI | Nr. rd.  | Realizat/<br>preliminat<br>an 2016 | Propuneri<br>an 2017 | %     | Estimări<br>an 2018 | Estimări<br>an 2019 | %     |        |       |
|-----|---|------------|--|------------------------------------|----------------------|-------|---------------------|---------------------|-------|--------|-------|
|     |   |            |  |                                    |                      |       |                     |                     | 9=7/5 | 10=8/7 |       |
| 0   | 1 | 2          | 3  | 4                                  | 5                    | 6=5/4 | 7                   | 8                   | 9     | 10     |       |
|     |   | C4         | cheltuieli aferente contractului de mandat si a altor organe de conducere si control, comisii si comitete.   | 17                                 | 648                  | 814   | 125.6               | 806                 | 806   | 99.0   | 100.0 |
|     |   | C5         | cheltuieli cu asigurările și protecția socială, fondurile speciale și alte obligații legale  | 18                                 | 6,381                | 6,360 | 99.7                | 6,283               | 6,249 | 98.8   | 99.5  |
|     |   | D.         | alte cheltuieli de exploatare  | 19                                 | 2,900                | 3,902 | 134.6               | 2,950               | 2,950 | 75.6   | 100.0 |
|     | 2 |            | Cheltuieli financiare  | 20                                 | 1,435                | 1,100 | 76.7                | 950                 | 950   | 86.4   | 100.0 |
|     | 3 |            | Cheltuieli extraordinare   | 21                                 | 0                    |       |                     |                     |       |        | 0.0   |
| III |   |            | REZULTATUL BRUT (profit/pierdere)  | 22                                 | 7,150                | 7,440 | 104.1               | 7,400               | 7,400 | 99.5   | 100.0 |
| IV  |   |            | IMPOZIT PE PROFIT  | 23                                 | 1,208                | 1,176 | 97.4                | 1,184               | 1,184 | 100.7  | 100.0 |
| V   |   |            | PROFITUL CONTABIL RAMAS DUPA DEDUCEREA IMPOZITULUI PE PROFIT, din care:  | 24                                 | 5,942                | 6,264 | 105.4               | 6,216               | 6,216 | 99.2   | 100.0 |
|     | 1 |            | Rezerve legale   | 25                                 | 0                    | 0     |                     | 0                   | 0     |        | 0.0   |
|     | 2 |            | Alte rezerve reprezentând facilități fiscale prevăzute de lege   | 26                                 |                      |       |                     | 0                   | 0     |        | 0.0   |
|     | 3 |            | Acoperirea pierderilor contabile din anii precedenți   | 27                                 | 0                    | 0     |                     | 0                   | 0     |        | 0.0   |
|     | 4 |            | Constituirea surselor proprii de finanțare pentru proiectele cofinanțate din împrumuturi externe, precum și pentru constituirea surselor necesare rambursării ratelor de capital, plății dobânzilor, comisioanelor și altor costuri aferente acestor împrumuturi | 28                                 |                      | 0     |                     | 0                   | 0     |        | 0.0   |
|     | 5 |            | Alte repartizări prevăzute de lege OUG 198/2005 IID  | 29                                 | 5,942                | 6,264 | 105.4               | 6,216               | 6,216 | 99.2   | 100.0 |
|     | 6 |            | Profitul contabil rămas după deducerea sumelor de la Rd. 25, 26, 27, 28 și 29.   | 30                                 |                      |       |                     |                     |       |        | 0.0   |
|     | 7 |            | Participarea salariaților la profit în limita a 10% din profitul net, dar nu mai mult de nivelul unui salariu de bază mediu lunar realizat la nivelul operatorului economic în exercițiul financiar de referință   | 31                                 |                      |       |                     |                     |       |        | 0.0   |

| 0    | 1  | INDICATORI  | Nr. rd. | Realizat/ preliminar an 2016 | Propuneri an 2017 | %     | Estimari an 2018 | Estimari an 2019 | %     |        |
|------|----|---|---------|------------------------------|-------------------|-------|------------------|------------------|-------|--------|
|      |    |   |         |                              |                   |       |                  |                  | 9=7/5 | 10=8/7 |
| 0    | 1  | 2   | 3       | 4                            | 5                 | 6=5/4 | 7                | 8                | 9     | 10     |
|      | 8  | Minimim 50% vârsăminte la bugetul de stat sau local în cazul regiilor autonome, ori dividende convenite acționarilor, în cazul societăților/ companiilor naționale și societăților cu capital integral sau majoritar de stat, din care: | 32      |                              |                   |       |                  |                  |       | 0.0    |
|      | a) | - dividende convenite bugetului de stat   | 33      |                              |                   |       |                  |                  |       | 0.0    |
|      | b) | - dividende convenite bugetului local   | 33a     |                              |                   |       |                  |                  |       | 0.0    |
|      | c) | - dividende convenite altor acționari   | 34      |                              |                   |       |                  |                  |       | 0.0    |
|      | 9  | Profitul nerepartizat pe destinațiile prevăzute la Rd.31 - Rd.32 se repartizează la alte rezerve și constituie sursă proprie de finanțare   | 35      | 0                            |                   |       |                  |                  |       | 0.0    |
| VI   |    | VENITURI DIN FONDURI EUROPENE   | 36      | 2,488                        | 7,221             | 290.2 | 2,722            | 0                | 37,6  | 0.0    |
| VII  |    | CHELTUIELI ELIGIBILE DIN FONDURI EUROPENE, din care   | 37      | 2,488                        | 7,221             | 290.2 | 2,722            | 0                | 37,6  | 0.0    |
|      | a) | cheltuieli materiale  | 38      |                              |                   |       |                  |                  |       |        |
|      | b) | cheltuieli cu salariile   | 39      |                              |                   |       |                  |                  |       |        |
|      | c) | cheltuieli privind prestarile de servicii   | 40      | 2,488                        | 7,221             | 290.2 | 2,722            | 0                | 37,6  | 0.0    |
|      | d) | cheltuieli cu reclama si publicitate  | 41      |                              |                   |       |                  |                  |       |        |
|      | e) | alte cheltuieli   | 42      |                              |                   |       |                  |                  |       |        |
| VIII |    | SURSE DE FINANȚARE A INVESTIȚIILOR, din care:   | 43      | 46,805                       | 54,854            | 117.2 | 37,458           | 31,878           | 68.3  | 85.1   |
|      | 1  | Alocații de la buget  | 44      | 21                           | 0                 | 0.0   | 0                | 0                | 0.0   | 0.0    |
|      |    | <i>alocații bugetare aferente plății angajamentelor din anii precedenți</i>   | 45      |                              |                   |       |                  |                  |       |        |
| IX   |    | CHELTUIELI PENTRU INVESTIȚII  | 46      | 21,521                       | 31,325            | 145.6 | 12,746           | 6,866            | 40.7  | 53.9   |

| 0 | 1  | INDICATORI   | Nr. rd. | Realizat/<br>preliminat<br>an 2016 | Propuneri<br>an 2017 | %     | Estimări<br>an 2018 | Estimări<br>an 2019 | %     |        |
|---|----|--|---------|------------------------------------|----------------------|-------|---------------------|---------------------|-------|--------|
|   |    |  |         |                                    |                      |       |                     |                     | 9=7/5 | 10=8/7 |
|   |    | 2  | 3       | 4                                  | 5                    | 6=5/4 | 7                   | 8                   | 9     | 10     |
| X |    | DATE DE FUNDAMENTARE   | 47      |                                    |                      |       |                     |                     |       |        |
|   | 1  | Nr. de personal prognozat la finele anului   | 48      | 807                                | 788                  | 97.6  | 758                 | 755                 | 96.2  | 99.6   |
|   | 2  | Nr. mediu de salariați total   | 49      | 760                                | 756                  | 99.5  | 740                 | 733                 | 97.9  | 99.1   |
|   | 3  | Câștigul mediu lunar pe salariat (lei/persoană) determinat pe baza cheltuielilor de natura salariala (Rd.12/Rd.49)/12*1000 | 50      | 3,230                              | 3,195                | 98.9  | 3,240               | 3,249               | 101.4 | 100.3  |
|   | 4  | Castigul mediu lunar pe salariat determinat pe baza cheltuielilor cu salariile (lei/persoană) (Rd.13/Rd.49)/12*1000        | 51      | 2,894                              | 2,864                | 99.0  | 2,905               | 2,916               | 101.4 | 100.4  |
|   | 5  | Productivitatea muncii în unități valorice pe total personal mediu (mii lei/persoană) (Rd.2/Rd.49)                         | 52      | 90                                 | 93                   | 102.3 | 94                  | 95                  | 101.5 | 101.0  |
|   | 6  | Productivitatea muncii în unități fizice pe total personal mediu (cantitatea produse finite/persoana)                      | 53      | 10,543                             | 10,646               | 101.0 | 10,889              | 10,993              | 102.3 | 101.0  |
|   | 7  | Cheltuieli totale la 1000 lei venituri totale (Rd.7/Rd.1)x1000   | 54      | 897                                | 895                  | 99.7  | 894                 | 894                 | 100.0 | 100.0  |
|   | 8  | Plăți restante, în prețuri curente   | 55      | 0                                  | 0                    | 0.0   | 0                   | 0                   |       | 0.0    |
|   | 9  | Creanțe restante, în prețuri curente ->45 zile   | 56      | 9,900                              | 7,195                | 72.7  | 7,100               | 7,100               | 98.7  | 100.0  |
|   | 10 | Productia fizica-mc apa  |         | 8,013,000                          | 8,048,000            | 100.4 | 8,058,000           | 8,058,000           | 100.1 | 100.0  |

CONDUCATORUL UNITATII  
Director general,

Tescaru Ionel



CONDUCATORUL COMPARTIMENTULUI FINANCIAR CONTABIL

Director economic,

Ec. Vasii Dragomir

Operatorul economic: Compania de Apa SA

Sediul/adresa: Buzau, str.Unirii bloc 8FGH

Nr. Reg.com.: J10/1610/2007

CUI: RO 22987337

Annexa 2

Detalierea indicatorilor economico-financiari prevăzuți în bugetul de venituri și cheltuieli pe anul 2017 și repartizarea pe trimestre a acestora

|    |     | mii lei   |         |          |                |                   |        |                |           |           |          |       |        |  |
|----|-----|---|---------|----------|----------------|-------------------|--------|----------------|-----------|-----------|----------|-------|--------|--|
| 0  | 1   | INDICATORI  | Nr. rd. | 2015     |                | An precedent 2016 |        | An curent 2017 | din care: |           |          |       | %      |  |
|    |     |   |         | Realizat | Aprobat AGA R1 | Preliminat        | Trim I |                | Trim IIc  | Trim IIIc | Trim IVc | 7=6/5 | 8=5/3a |  |
|    |     | 2   | 3       | 3a       | 4              | 5                 | 6      | 6a             | 6b        | 6c        | 6d       | 7     | 8      |  |
| I. |     | VENITURI TOTALE (Rd.2+Rd.22+Rd.28)  | 1       | 69,141   | 69,300         | 69,300            | 70,550 | 15,455         | 33,197    | 52,089    | 70,550   | 101.8 | 100.2  |  |
|    | 1   | Venituri din exploatare (Rd3+Rd8+Rd.9+Rd.12+Rd.13+Rd.14), din care:                                 | 2       | 67,691   | 68,740         | 68,740            | 69,950 | 15,305         | 32,897    | 51,639    | 69,950   | 101.8 | 101.5  |  |
|    | a)  | din producția vândută (Rd.4+Rd.5+Rd.6+Rd.7), din care:  | 3       | 63,665   | 66,617         | 66,617            | 65,592 | 14,295         | 30,827    | 48,439    | 65,592   | 98.5  | 104.6  |  |
|    | a1) | din vânzarea produselor   | 4       |          |                |                   |        |                | 0         | 0         | 0        |       |        |  |
|    | a2) | din servicii prestate   | 5       | 63,665   | 66,617         | 66,617            | 65,592 | 14,295         | 30,827    | 48,439    | 65,592   | 98.5  | 104.6  |  |
|    | a3) | din redevențe și chirii   | 6       |          |                |                   |        |                | 0         | 0         | 0        |       |        |  |
|    | a4) | alte venituri   | 7       |          |                |                   |        |                | 0         | 0         | 0        |       |        |  |
|    | b)  | din vânzarea mărfurilor   | 8       |          |                |                   |        |                | 0         | 0         | 0        |       |        |  |
|    | c)  | din subvenții și transferuri de exploatare aferente cifrei de afaceri nete (Rd.10+Rd.11), din care: | 9       | 0        | 0              | 0                 | 0      | 0              | 0         | 0         | 0        |       |        |  |
|    | c1  | subvenții, cf. prevederilor legale în vigoare   | 10      |          |                |                   |        |                | 0         | 0         | 0        |       |        |  |
|    | c2  | transferuri, cf. prevederilor legale în vigoare   | 11      |          |                |                   |        |                | 0         | 0         | 0        |       |        |  |
|    | d)  | din producția de imobilizări  | 12      | 1,410    | 500            | 500               | 745    | 150            | 300       | 500       | 745      | 149.0 | 35.5   |  |
|    | e)  | venituri aferente costului producției în curs de execuție   | 13      |          |                |                   |        |                | 0         | 0         | 0        |       |        |  |

|    |     |   |           |               |               |               |               |               |               |               |               |              |              |
|----|-----|---|-----------|---------------|---------------|---------------|---------------|---------------|---------------|---------------|---------------|--------------|--------------|
|    | f)  | alte venituri din exploatare<br>(Rd.15+Rd.16+Rd.19+Rd.20+Rd.21), din care:  | 14        | 2,616         | 1,623         | 1,623         | 3,613         | 860           | 1,770         | 2,700         | 3,613         | 222.6        | 62.0         |
|    | f1) | din amenzi și penalități  | 15        | 802           | 800           | 800           | 490           | 120           | 240           | 360           | 490           | 61.3         | 99.8         |
|    | f2) | din vânzarea activelor și alte operații de capital (Rd.18+Rd.19), din care: | 16        | 0             | 0             | 0             | 0             | 0             | 0             | 0             | 0             |              |              |
|    |     | -active corporale   | 17        | 0             | 0             | 0             | 0             |               | 0             | 0             | 0             |              |              |
|    |     | - active necorporale  | 18        |               |               |               |               |               | 0             | 0             | 0             |              |              |
|    | f3) | din subvenții pentru investiții   | 19        | 0             | 0             | 0             | 1,200         | 300           | 600           | 900           | 1,200         | #DIV/0!      | 0.0          |
|    | f4) | din diverse apă-canal   | 20        | 621           | 263           | 263           | 362           | 90            | 180           | 270           | 362           | 137.6        | 42.4         |
|    | f5) | alte venituri   | 21        | 1,193         | 560           | 560           | 1,561         | 350           | 750           | 1,170         | 1,561         | 278.8        | 46.9         |
| 2  |     | Venituri financiare<br>(Rd.23+Rd.24+Rd.25+Rd.26+Rd.27), din care:           | 22        | 1,451         | 560           | 560           | 600           | 150           | 300           | 450           | 600           | 107.1        | 38.6         |
|    | a)  | din imobilizări financiare  | 23        |               |               |               |               |               | 0             | 0             | 0             |              |              |
|    | b)  | din investiții financiare   | 24        |               |               |               |               |               | 0             | 0             | 0             |              |              |
|    | c)  | din diferențe de curs   | 25        | 1,358         | 500           | 500           | 500           | 125           | 250           | 375           | 500           | 100.0        | 36.8         |
|    | d)  | din dobânzi   | 26        | 79            | 50            | 50            | 40            | 10            | 20            | 30            | 40            | 80.0         | 63.3         |
|    | e)  | alte venituri financiare  | 27        | 14            | 10            | 10            | 60            | 20            | 40            | 50            | 60            | 600.0        | 71.4         |
| 3  |     | Venituri extraordinare  | 28        |               |               |               |               |               | 0             | 0             | 0             |              |              |
| II |     | <b>CHELTUIELI TOTALE (Rd.30+Rd.136+Rd.144)</b>                              | <b>29</b> | <b>59,523</b> | <b>62,150</b> | <b>62,150</b> | <b>63,110</b> | <b>15,058</b> | <b>30,488</b> | <b>46,793</b> | <b>63,110</b> | <b>101.5</b> | <b>104.4</b> |
| 1  |     | Cheltuieli-de exploatare<br>(Rd.31+Rd.79+Rd.86+Rd.120), din care:           | 30        | 57,633        | 60,715        | 60,715        | 62,010        | 14,775        | 29,914        | 45,938        | 62,010        | 102.1        | 105.3        |
|    | A.  | Cheltuieli cu bunuri și servicii<br>(Rd.32+Rd.40+Rd.46), din care:          | 31        | 18,601        | 18,225        | 18,225        | 18,902        | 3,799         | 8,285         | 13,309        | 18,902        | 103.7        | 98.0         |
|    | A1  | Cheltuieli privind stocurile<br>(Rd.33+Rd.34+Rd.37+Rd.38+Rd.39), din care:  | 32        | 13,571        | 12,660        | 12,660        | 12,442        | 2,690         | 5,725         | 9,055         | 12,442        | 98.3         | 93.3         |
|    | a)  | cheltuieli cu materiile prime   | 33        |               |               |               |               |               | 0             | 0             | 0             |              |              |
|    | b)  | cheltuieli cu materialele consumabile, din care:                            | 34        | 4,174         | 3,160         | 3,160         | 4,924         | 990           | 2,025         | 3,375         | 4,924         | 155.8        | 75.7         |
|    | b1) | cheltuieli cu piesele de schimb   | 35        | 127           | 80            | 80            | 450           | 100           | 200           | 330           | 450           | 562.5        | 63.0         |
|    | b2) | cheltuieli cu combustibili  | 36        | 802           | 1,286         | 1,286         | 1,025         | 230           | 480           | 755           | 1,025         | 79.7         | 160.3        |
|    | C)  | cheltuieli privind materialele de natura<br>obiectelor de inventar          | 37        | 1,499         | 1,900         | 1,900         | 1,662         | 250           | 800           | 1,300         | 1,662         | 87.5         | 126.8        |



|     |   |    |       |       |       |       |       |       |       |       |       |       |
|-----|---|----|-------|-------|-------|-------|-------|-------|-------|-------|-------|-------|
| d)  | cheltuieli privind energia și apa   | 38 | 7,898 | 7,600 | 7,600 | 5,856 | 1,450 | 2,900 | 4,380 | 5,856 | 77.1  | 96.2  |
| e)  | cheltuieli privind mărfurile  | 39 | 0     | 0     | 0     | 0     |       | 0     | 0     | 0     |       |       |
| A2  | Cheltuieli privind serviciile executate de terți (Rd.41+Rd.42+Rd.45), din care:   | 40 | 1,595 | 2,070 | 2,070 | 2,395 | 360   | 967   | 1,677 | 2,395 | 115.7 | 129.8 |
| a)  | cheltuieli cu întreținerea și reparațiile   | 41 | 971   | 1,500 | 1,500 | 1,750 | 200   | 650   | 1,200 | 1,750 | 116.7 | 154.5 |
| b)  | cheltuieli privind chirile (Rd.43+Rd.44) din care:  | 42 | 312   | 250   | 250   | 320   | 80    | 157   | 237   | 320   | 128.0 | 80.1  |
| b1) | - către operatori cu capital integral/majoritar de stat   | 43 | 88    | 110   | 110   | 90    | 23    | 43    | 66    | 90    | 81.8  | 125.0 |
| b2) | - către operatori cu capital privat   | 44 | 224   | 140   | 140   | 230   | 57    | 114   | 171   | 230   | 164.3 | 62.5  |
| c)  | prime de asigurare  | 45 | 312   | 320   | 320   | 325   | 80    | 160   | 240   | 325   | 101.6 | 102.6 |
| A3  | Cheltuieli cu alte servicii executate de terți (Rd.47+Rd.48+Rd.50+Rd.57+Rd.62+Rd.63+Rd.67+Rd.68+Rd.69+Rd.78), din care:                                   | 46 | 3,435 | 3,495 | 3,495 | 4,065 | 749   | 1,593 | 2,577 | 4,065 | 116.3 | 101.7 |
| a)  | cheltuieli cu colaboratorii   | 47 |       |       |       |       |       | 0     | 0     | 0     |       |       |
| b)  | cheltuieli privind comisioanele și onorariul, din care:   | 48 | 202   | 240   | 240   | 240   | 60    | 120   | 180   | 240   | 100.0 | 118.8 |
| b1) | cheltuieli privind consultanța juridică   | 49 | 160   | 200   | 200   | 200   | 50    | 100   | 150   | 200   | 100.0 | 125.0 |
| c)  | cheltuieli de protocol, reclamă și publicitate (Rd.51+Rd.53), din care:   | 50 | 213   | 225   | 225   | 225   | 50    | 105   | 155   | 225   | 100.0 | 105.6 |
| c1) | cheltuieli de protocol, din care:   | 51 | 55    | 135   | 135   | 135   | 30    | 65    | 95    | 135   | 100.0 | 245.5 |
|     | - tichete cadou potrivit Legii nr.193/2006, cu modificările ulterioare  | 52 |       |       |       |       |       | 0     | 0     | 0     |       |       |
| c2) | cheltuieli de reclamă și publicitate, din care:   | 53 | 158   | 90    | 90    | 90    | 20    | 40    | 60    | 90    | 100.0 | 57.0  |
|     | - tichete cadou ptr. cheltuieli de reclamă și publicitate, potrivit Legii nr.193/2006, cu modificările ulterioare   | 54 |       |       |       |       |       | 0     | 0     | 0     |       |       |
|     | - tichete cadou ptr. campanii de marketing, studiul pieței, promovarea pe piețe existente sau noi, potrivit Legii nr.193/2006, cu modificările ulterioare | 55 |       |       |       |       |       | 0     | 0     | 0     |       |       |
|     | - ch.de promovare a produselor  | 56 |       |       |       |       |       | 0     | 0     | 0     |       |       |
| d)  | Ch. cu sponsorizarea (Rd.58+Rd.59+Rd.61), din care:   | 57 | 0     | 10    | 10    | 10    | 0     | 5     | 10    | 10    | 100.0 | 0.0   |

|     |   |    |     |     |     |     |     |     |     |     |       |       |
|-----|---|----|-----|-----|-----|-----|-----|-----|-----|-----|-------|-------|
| d1) | ch.de sponsorizare in domeniul medical si de sanatate   | 58 |     |     |     |     |     | 0   | 0   | 0   |       |       |
| d2) | ch. In domeniul educatie, invataman, social si sport, din care:   | 59 |     |     |     |     |     | 0   | 0   | 0   |       |       |
| d3) | - pentru cluburile sportive   | 60 |     |     |     |     |     | 0   | 0   | 0   |       |       |
| d4) | ch. de sponsorizare pentru alte actiuni si activitati   | 61 | 0   | 10  | 10  | 10  | 0   | 5   | 10  | 10  | 100.0 | 0.0   |
| e)  | cheltuieli cu transportul de bunuri și persoane   | 62 | 10  | 10  | 10  | 15  | 2   | 5   | 8   | 15  | 150.0 | 100.0 |
| f)  | cheltuieli de deplasare, detașare, transfer, din care:  | 63 | 112 | 150 | 150 | 90  | 25  | 50  | 80  | 90  | 60.0  | 133.9 |
|     | - cheltuieli cu diurna (Rd.65+Rd.66), din care:   | 64 | 16  | 40  | 40  | 40  | 10  | 20  | 30  | 40  | 100.0 | 250.0 |
|     | -interna  | 65 | 7   | 20  | 20  | 20  | 5   | 10  | 15  | 20  | 100.0 | 285.7 |
|     | -externa  | 66 | 9   | 20  | 20  | 20  | 5   | 10  | 15  | 20  | 100.0 | 222.2 |
| g)  | cheltuieli poștale și taxe de telecomunicații   | 67 | 379 | 350 | 350 | 433 | 100 | 210 | 320 | 433 | 123.7 | 92.3  |
| h)  | cheltuieli cu serviciile bancare și asimilate   | 68 | 197 | 200 | 200 | 165 | 42  | 83  | 124 | 165 | 82.5  | 101.5 |
| i)  | alte cheltuieli cu serviciile executate de terți, din care:   | 69 | 692 | 710 | 710 | 787 | 170 | 365 | 550 | 787 | 110.8 | 102.6 |
| i1) | cheltuieli de asigurare și pază   | 70 | 458 | 400 | 400 | 467 | 115 | 230 | 345 | 467 | 116.8 | 87.3  |
| i2) | cheltuieli privind întreținerea și funcționarea tehnicii de calcul  | 71 | 133 | 140 | 140 | 150 | 25  | 75  | 100 | 150 | 107.1 | 105.3 |
| i3) | cheltuieli cu pregătirea profesională   | 72 | 66  | 90  | 90  | 90  | 20  | 40  | 70  | 90  | 100.0 | 136.4 |
| i4) | cheltuieli cu reevaluarea imobilizărilor corporale și necorporale, din care:  | 73 | 15  | 50  | 50  | 30  | 0   | 0   | 0   | 30  | 60.0  | 333.3 |
|     | -aferele bunurilor de natura domeniului public  | 74 |     |     |     |     |     | 0   | 0   | 0   |       |       |
| i5) | cheltuieli cu prestațiile efectuate de filiale  | 75 |     |     |     |     |     | 0   | 0   | 0   |       |       |
| i6) | cheltuieli privind recrutarea și plasarea personalului de conducere cf. Ordonanței de urgență a Guvernului nr. 109/2011 | 76 |     |     |     |     |     | 0   | 0   | 0   |       |       |
| i7) | cheltuieli cu anunțurile privind licitațiile și alte anunțuri   | 77 | 19  | 30  | 30  | 50  | 10  | 20  | 35  | 50  | 166.7 | 157.9 |

|  |  |    |        |        |        |        |       |        |        |        |       |         |
|--|--|----|--------|--------|--------|--------|-------|--------|--------|--------|-------|---------|
| j)   | alte cheltuieli  | 78 | 1,630  | 1,600  | 1,600  | 2,100  | 300   | 650    | 1,150  | 2,100  | 131.3 | 98.2    |
| <b>B Cheltuieli cu impozite, taxe și vărsăminte asimilate (Rd.80+Rd.81+Rd.82+Rd.83+Rd.84+Rd.85), din care:</b> |  | 79 | 3,139  | 3,100  | 3,100  | 3,051  | 810   | 1,531  | 2,354  | 3,051  | 98.4  | 98.8    |
| a)   | ch. cu taxa pt.activitatea de exploatare a resurselor minerale   | 80 |        |        |        |        |       | 0      | 0      | 0      |       |         |
| b)   | ch. cu redevența pentru concesionarea bunurilor publice și resursele minerale  | 81 | 2,843  | 2,730  | 2,730  | 2,670  | 660   | 1,330  | 2,003  | 2,670  | 97.8  | 96.0    |
| c)   | ch. cu taxa de licență   | 82 | 13     | 20     | 20     | 20     | 5     | 10     | 15     | 20     | 100.0 | 153.8   |
| d)   | ch. cu taxa de autorizare  | 83 | 33     | 60     | 60     | 60     | 15    | 30     | 45     | 60     | 100.0 | 181.8   |
| e)   | ch. cu taxa de mediu   | 84 | 0      | 1      | 1      | 1      | 0     | 1      | 1      | 1      | 100.0 | #DIV/0! |
| f)   | cheltuieli cu alte taxe și impozite  | 85 | 250    | 289    | 289    | 300    | 130   | 160    | 290    | 300    | 103.8 | 115.6   |
| <b>C. Cheltuieli cu personalul (Rd.87+Rd.100+Rd.104+Rd.113), din care:</b>                                     |  | 86 | 34,137 | 36,490 | 36,490 | 36,155 | 9,080 | 18,082 | 27,358 | 36,155 | 99.1  | 106.9   |
| <b>C0 Cheltuieli de natura salariala(Rd.88+Rd.92)</b>  |  | 87 | 27,555 | 29,461 | 29,461 | 28,981 | 7,304 | 14,542 | 21,767 | 28,981 | 98.4  | 106.9   |
| <b>C1 Cheltuieli cu salariile (Rd.89+Rd.90+Rd.91), din care:</b>   |  | 88 | 25,415 | 26,392 | 26,392 | 25,986 | 6,538 | 13,026 | 19,506 | 25,986 | 98.5  | 103.8   |
|  | a) salarii de bază   | 89 | 24,884 | 26,000 | 26,000 | 25,606 | 6,444 | 12,838 | 19,222 | 25,606 | 98.5  | 104.5   |
|  | b) sporuri, prime și alte bonificații aferente salariului de bază (conform CCM)  | 90 | 531    | 392    | 392    | 380    | 94    | 188    | 284    | 380    | 96.9  | 73.8    |
|  | c) alte bonificații (conform CCM)  | 91 |        |        |        |        |       | 0      | 0      | 0      |       |         |
| <b>C2 Bonusuri (Rd.93+Rd.96+Rd.97+Rd.98+Rd.99), din care:</b>  |  | 92 | 2,140  | 3,069  | 3,069  | 2,995  | 766   | 1,516  | 2,261  | 2,995  | 97.6  | 143.4   |
|  | a) cheltuieli sociale prevăzute la art. 25 din Legea nr. 227/2015 privind Codul fiscal, cu modificările și completările ulterioare, 5% din care: | 93 | 539    | 1,319  | 1,319  | 1,300  | 326   | 651    | 976    | 1,300  | 98.6  | 244.7   |
|  | - tichete de creșă, cf. Legii nr. 193/2006, cu modificările ulterioare;  | 94 |        |        |        |        |       | 0      | 0      | 0      |       |         |
|  | - tichete cadou pentru cheltuieli sociale potrivit Legii nr. 193/2006, cu modificările ulterioare;   | 95 |        |        |        |        |       | 0      | 0      | 0      |       |         |


|    |   |     |       |       |       |       |       |       |       |       |       |       |
|----|---|-----|-------|-------|-------|-------|-------|-------|-------|-------|-------|-------|
|    | b) tichete de masă;   | 96  | 1,602 | 1,750 | 1,750 | 1,695 | 440   | 865   | 1,285 | 1,695 | 96.9  | 109.2 |
|    | c) tichete de vacanță;  | 97  |       |       |       |       |       | 0     | 0     | 0     |       |       |
|    | d) ch. privind participarea salariaților la profitul obținut în anul precedent  | 98  |       |       |       |       |       | 0     | 0     | 0     |       |       |
|    | e) alte cheltuieli conform CCM.   | 99  |       |       |       |       |       | 0     | 0     | 0     |       |       |
| C3 | Alte cheltuieli cu personalul (Rd.101+Rd.102+Rd.103), din care:   | 100 |       |       |       |       |       | 0     | 0     | 0     |       |       |
|    | a) ch. cu plățile compensatorii aferente disponibilizărilor de personal   | 101 |       |       |       |       |       | 0     | 0     | 0     |       |       |
|    | b) ch. cu drepturile salariale cuvenite în baza unor hotărâri judecătorești   | 102 |       |       |       |       |       | 0     | 0     | 0     |       |       |
|    | c) cheltuieli de natură salarială aferente restructurării, privatizării, administrator special, alte comisii și comitete                            | 103 |       |       |       |       |       | 0     | 0     | 0     |       |       |
| C4 | Cheltuieli aferente contractului de mandat și a altor organe de conducere și control, comisii și comitete (Rd.105+Rd.108+Rd.111+ Rd.112), din care: | 104 | 539   | 648   | 648   | 814   | 190   | 380   | 804   | 814   | 125.6 | 120.2 |
|    | a) pentru directori/directorat  | 105 | 296   | 298   | 298   | 702   | 117   | 234   | 585   | 702   | 235.6 | 100.7 |
|    | -componenta fixa  | 106 | 149   | 149   | 149   | 468   | 117   | 234   | 351   | 468   | 314.1 | 100.0 |
|    | -componenta variabila   | 107 | 147   | 149   | 149   | 234   | 0     | 0     | 234   | 234   | 157.0 | 101.4 |
|    | b) pentru consiliul de administrație/consiliul de supraveghere  | 108 | 154   | 170   | 170   | 112   | 28    | 56    | 84    | 112   | 65.9  | 110.4 |
|    | -componenta fixa  | 109 | 154   | 170   | 170   | 112   | 28    | 56    | 84    | 112   | 65.9  | 110.4 |
|    | -componenta variabila   | 110 | 0     | 0     | 0     | 0     | 0     | 0     | 0     | 0     |       |       |
|    | c) pentru AGA și cerzori  | 111 | 89    | 180   | 180   | 0     | 45    | 90    | 135   | 180   | 0.0   | 202.2 |
|    | d) pentru alte comisii și comitete constituite potrivit legii   | 112 |       |       |       |       |       | 0     | 0     | 0     |       |       |
| C5 | Cheltuieli cu asigurările și protecția socială, fondurile speciale și alte obligații legale (Rd.114+Rd.115+Rd.116+Rd.117+ Rd.118+Rd.119), din care: | 113 | 6,044 | 6,381 | 6,381 | 6,360 | 1,586 | 3,160 | 4,787 | 6,360 | 99.7  | 105.6 |

|  |      |       |       |       |       |       |       |       |       |         |          |
|--|------|-------|-------|-------|-------|-------|-------|-------|-------|---------|----------|
| a) ch. privind contribuția la asigurări sociale  | 114  | 4,111 | 4,272 | 4,272 | 4,263 | 1,063 | 2,118 | 3,209 | 4,263 | 99.8    | 103.9    |
| b) ch. privind contribuția la asigurări pt.somaj   | 115  | 129   | 135   | 135   | 135   | 34    | 67    | 102   | 135   | 100.0   | 104.7    |
| c) ch. privind contribuția la asigurări sociale de sănătate                              | 116  | 1,350 | 1,406 | 1,406 | 1,403 | 350   | 697   | 1,056 | 1,403 | 99.8    | 104.1    |
| d) ch. privind contribuțiile la fondurile speciale aferente fondului de salarii          | 117  | 454   | 568   | 568   | 355   | 88    | 176   | 267   | 355   | 62.5    | 125.1    |
| e) ch. privind contribuția unității la schemele de pensii                                | 118  |       |       |       |       |       | 0     | 0     | 0     |         |          |
| f) cheltuieli privind alte contribuții și fonduri speciale                               | 119  | 0     | 0     | 0     | 204   | 51    | 102   | 153   | 204   | #DIV/0! | 0.0      |
| D. Alte cheltuieli de exploatare (Rd.121+Rd.124+Rd.125+Rd.126+Rd.127+Rd.128), din care:  | 120  | 1,756 | 2,900 | 2,900 | 3,902 | 1,086 | 2,016 | 2,917 | 3,902 | 134.6   | 165.1    |
| a) cheltuieli cu majorări și penalități (Rd.122+Rd.123), din care:                       | 121  | 1     | 40    | 40    | 20    | 5     | 10    | 15    | 20    | 50.0    | 4,000.0  |
| - către bugetul general consolidat   | 122  |       |       |       |       |       | 0     | 0     | 0     |         |          |
| - către alți creditori   | 123  | 1     | 40    | 40    | 20    | 5     | 10    | 15    | 20    | 50.0    | 4,000.0  |
| b) cheltuieli privind activele imobilizate   | 124  |       | 0     | 0     | 0     |       | 0     | 0     | 0     |         |          |
| c) cheltuieli aferente transferurilor pentru plata personalului                          | 125  |       |       |       |       |       | 0     | 0     | 0     |         |          |
| d) alte cheltuieli   | 126  | 166   | 200   | 200   | 210   | 60    | 120   | 180   | 210   | 105.0   | 120.5    |
| e) ch. cu amortizarea imobilizărilor corporale și necorporale                            | 127  | 2,207 | 2,360 | 2,360 | 3,552 | 1021  | 1,886 | 2,722 | 3,552 | 150.5   | 106.9    |
| f) ajustări și deprecieri pentru pierdere de valoare și provizioane (Rd.129-Rd.131), din | 128  | -618  | 300   | 300   | 120   | 0     | 0     | 0     | 120   | 40.0    | -48.5    |
| f1) cheltuieli privind ajustările și provizioanele din care:                             | 129  | 229   | 5,330 | 5,330 | 5,305 | 0     | 0     | 0     | 5,305 | 99.5    | 2,327.5  |
| f1.1) -provizioane privind clientii și stocurile   | 130  | 47    | 5,138 | 5,138 | 5,111 |       | 0     | 0     | 5,111 | 99.5    | 10,931.9 |
| f1.2) -provizioane în legătura cu contractul de mandat                                   | 130a | 182   | 192   | 192   | 194   |       | 0     | 0     | 194   | 101.0   | 105.5    |

|     |       |   |     |        |        |        |        |       |        |        |        |         |         |
|-----|-------|---|-----|--------|--------|--------|--------|-------|--------|--------|--------|---------|---------|
|     | f2)   | venituri din provizioane și ajustări pentru depreciere sau pierderi de valoare, din care: | 131 | 847    | 5,030  | 5,030  | 5,185  | 0     | 0      | 0      | 5,185  | 103.1   | 593.9   |
|     | f2.1) | din anularea provizioanelor (Rd.133+Rd.134+Rd.135), din care:                             | 132 | 847    | 5,030  | 5,030  | 5,185  | 0     | 0      | 0      | 5,185  | 103.1   | 593.9   |
|     |       | - din contractul de mandat  | 133 | 182    | 192    | 192    | 205    |       | 0      | 0      | 205    | 106.8   | 105.5   |
|     |       | - din deprecierea imobilizărilor corporale și a activelor circulante                      | 134 | 21     | 30     | 30     | 30     | 0     | 0      | 0      | 30     | 100.0   | 142.9   |
|     |       | - venituri din alte provizioane - clienti   | 135 | 644    | 4,808  | 4,808  | 4,950  | 0     | 0      | 0      | 4,950  | 103.0   | 746.6   |
| 2   |       | Cheltuieli financiare (Rd.137+Rd.140+Rd.143), din care:                                   | 136 | 1,890  | 1,435  | 1,435  | 1,100  | 283   | 574    | 855    | 1,100  | 76.7    | 75.9    |
|     | a)    | cheltuieli privind dobânzile, din care:   | 137 | 252    | 578    | 578    | 340    | 80    | 169    | 257    | 340    | 58.8    | 229.4   |
|     | a1)   | aferente creditelor pentru investiții   | 138 | 88     | 300    | 300    | 74     | 20    | 39     | 57     | 74     | 24.7    | 340.9   |
|     | a2)   | aferente creditelor pentru activitatea curentă  | 139 | 164    | 278    | 278    | 266    | 60    | 130    | 200    | 266    | 95.7    | 169.5   |
|     | b)    | cheltuieli din diferențe de curs valutar, din care:                                       | 140 | 1,638  | 777    | 777    | 750    | 200   | 400    | 590    | 750    | 96.5    | 47.4    |
|     | b1)   | aferente creditelor pentru investiții   | 141 | 1,638  | 737    | 737    | 740    | 190   | 380    | 560    | 740    | 100.4   | 45.0    |
|     | b2)   | aferente creditelor pentru activitatea curentă  | 142 | 0      | 40     | 40     | 10     | 10    | 20     | 30     | 10     | 25.0    | 0.0     |
|     | c)    | alte cheltuieli financiare  | 143 | 0      | 80     | 80     | 10     | 3     | 5      | 8      | 10     | 12.5    | 0.0     |
| 3   |       | Cheltuieli extraordinare  | 144 |        |        |        |        |       |        |        |        |         |         |
| III |       | REZULTATUL BRUT (profit/pierdere) (Rd.1-Rd.29)  | 145 | 9,618  | 7,150  | 7,150  | 7,440  | 397   | 2,709  | 5,296  | 7,440  | 104.1   | 74.3    |
|     |       | -venituri neimpozabile  | 146 | 0      | 0      | 0      | 315    |       | 0      | 0      | 315    | #DIV/0! | 0.0     |
|     |       | -cheltuieli nedeductibile fiscal-prov clienti   | 147 | 23     | 400    | 400    | 225    | 0     | 0      | 0      | 225    | 56.3    | 1,739.1 |
| IV  |       | IMPOZIT PE PROFIT   | 148 | 1,445  | 1,208  | 1,208  | 1,176  | 64    | 433    | 847    | 1,176  | 97.4    | 83.6    |
| V   |       | DATE DE FUNDAMENTARE  | 149 |        |        |        |        |       |        |        |        |         |         |
| 1   |       | Cheltuieli de natura salariala Rd.87  | 150 | 27,555 | 29,461 | 29,461 | 28,981 | 7,304 | 14,542 | 21,767 | 28,981 | 98.4    | 106.9   |
| 2   |       | Cheltuieli cu salariile Rd.88   | 151 | 25,415 | 26,392 | 26,392 | 25,986 | 6,538 | 13,026 | 19,506 | 25,986 | 98.5    | 103.8   |
| 3   |       | Nr. de personal prognozat la finele trimestrului/ anului                                  | 152 | 812    | 807    | 807    | 788    | 799   | 796    | 792    | 788    | 97.6    | 99.4    |
| 4   |       | Nr.mediu de salariați   | 153 | 766    | 760    | 760    | 756    | 764   | 761    | 758    | 756    | 99.5    | 99.2    |

|   |    |   |     |           |           |           |           |           |           |           |           |       |       |
|---|----|---|-----|-----------|-----------|-----------|-----------|-----------|-----------|-----------|-----------|-------|-------|
| 5 | a) | Câștigul mediu lunar pe salariat determinat pe baza cheltuielilor cu salariile (Rd.151/Rd.153)/12*1000  | 154 | 2,765     | 2,894     | 2,894     | 2,864     | 2,853     | 2,853     | 2,859     | 2,864     | 99.0  | 104.7 |
|   | b) | Câștigul mediu lunar pe salariat (lei/persoană) determinat pe baza cheltuielilor de natura salariala (Rd.150 - Rd. 93* - Rd. 98/Rd.153)/12*1000 | 155 | 2,998     | 3,230     | 3,230     | 3,187     | 3,180     | 3,178     | 3,184     | 3,187     | 98.7  | 107.7 |
| 6 | a) | Productivitatea muncii în unități valorice pe total personal mediu (mii lei /persoană) (Rd.2/Rd.153)  | 156 | 88.4      | 90        | 90        | 93        | 80        | 86        | 91        | 93        | 102.3 | 102.4 |
|   | b) | Productivitatea muncii în unități fizice pe total personal mediu (cantitatea produse finite/persoana) W=QPF/Rd.153                              | 157 | 10,472    | 10,543    | 10,543    | 10,646    | 9,006     | 9,892     | 10,432    | 10,646    | 101.0 | 100.7 |
|   | c) | Elemente de calcul a productivitatii muncii in unitati fizice, din care   | 158 | 0         | 0         | 0         | 0         |           | 0         | 0         | 0         |       |       |
|   |    | - cantitatea de produse finite QPF  | 159 | 8,021,326 | 8,013,000 | 8,013,000 | 8,048,000 | 1,720,090 | 3,764,080 | 5,930,320 | 8,048,000 | 100.4 | 99.9  |
|   |    | - pret mediu (p)  | 160 | 4,40/4,64 | 4.64      | 4.64      | 4.64      | 4.64      | 4.64      | 4.64      | 4.64      | 100.0 | 0.0   |
|   |    | - valoare=QPF x p (din plan de productie)   | 161 | 36,256    | 37,147    | 37,147    | 36,974    | 7,826     | 17,243    | 27,234    | 36,974    | 99.5  | 102.5 |
|   |    | - pondere in venituri totale de exploatare= Rd.161/Rd.2   | 162 | 52.44%    | 53.60%    | 53.60%    | 52.41%    | 50.64%    | 51.94%    | 52.28%    | 52.41%    | 97.8  | 102.2 |
| 7 |    | Plati restante  | 163 | 0         | 0         | 0         | 0         | 0         | 0         | 0         | 0         |       |       |
| 8 |    | Creante restante, din care:   | 164 | 6,731     | 9,900     | 9,900     | 7,195     | 7,875     | 7,615     | 7,455     | 7,195     | 72.7  | 147.1 |
|   |    | -de la operatori cu capital integral/majoritar de stat  | 165 | 122       | 135       | 135       | 120       | 110       | 115       | 115       | 120       | 88.9  | 110.7 |
|   |    | -de la operatori cu capital privat  | 166 | 1,215     | 1,800     | 1,800     | 1,300     | 1,445     | 1,400     | 1,350     | 1,300     | 72.2  | 148.1 |
|   |    | -de la bugetul de stat  | 167 | 0         | 0         | 0         | 0         | 0         | 0         | 0         | 0         |       |       |
|   |    | -de la bugetul local  | 168 | 771       | 2,200     | 2,200     | 1,025     | 1,425     | 1,300     | 1,200     | 1,025     | 46.6  | 285.3 |
|   |    | -de la alte entitati  | 169 | 4,623     | 4,900     | 4,900     | 4,750     | 4,895     | 4,800     | 4,790     | 4,750     | 96.9  | 106.0 |
| 9 |    | Credite pt finantarea activitatii curente (soldul ramas de rambursat)   | 170 | -         | -         | -         | -         | -         | -         | -         | -         |       |       |

CONDUCĂTORUL UNITĂȚII  
Director general,  
Ec. Tescașu Ionel



CONDUCĂTORUL COMPARTIMENTULUI FINANCIAR-CONTABIL  
Director economic,  
Ec. Vasii Dragomir

Operatorul economic: Compania de Apa SA  
 Sediul/adresa: Buzau, str.Unirii bloc 8FGH  
 Nr. Reg.com.: J10/1610/2007  
 CUI: RO 22987337

Anexa nr.3  
 BVC - 2017

Gradul de realizare a veniturilor totale

Mii lei

| Nr<br>Crt | INDICATORI                    | Prevederi an precedent (N-2) an 2015 |          | %       | Prevederi an precedent (N-1) an 2016 |             | %       |
|-----------|-------------------------------|--------------------------------------|----------|---------|--------------------------------------|-------------|---------|
|           |                               | Aprobat                              | Realizat | 4=3/2   | Aprobat                              | Previzionat | 7=6/5   |
| 0         | 1                             | 2                                    | 3        | 4       | 5                                    | 6           | 7       |
| I         | Venituri totale (rd1+rd2+rd3) | 68,200                               | 69,141   | 101.38% | 69,300                               | 69,300      | 100.00% |
| 1         | Venituri din exploatare :     | 66,870                               | 67,691   | 101.23% | 68,740                               | 68,740      | 100.00% |
| 2         | Venituri financiare           | 1,330                                | 1,451    | 109.10% | 560                                  | 560         | 100.00% |
| 3         | Venituri extraordinare        | 0                                    | 0        | 0.00%   | 0                                    | 0           | 0.00%   |

CONDUCĂTORUL UNITĂȚII,

Director general,  
 Escaru Ionel



CONDUCĂTORUL  
 COMPARTIMENTULUI  
 FINANCIAR CONTABIL

Director economic  
 Ec. Vasii Dragomir



## Programul de investiții, dotări și sursele de finanțare 2017

|    |     | INDICATORI  | Data finalizării investiției | Valoare         |                  |                |              |         |
|----|-----|---|------------------------------|-----------------|------------------|----------------|--------------|---------|
|    |     |   |                              | Aprobat 2016 R1 | Previzionat 2016 | An curent 2017 | An 2018      | An 2019 |
| 0  | 1   | 2   | 3                            | 4               | 5                | 6              | 7            |         |
| I  |     | <b>SURSE DE FINANȚARE A INVESTIȚIILOR, din care:</b>                                    | 1                            | 46,805          | 46,805           | <b>54,854</b>  | 34,736       | 31,878  |
|    | 1   | <b>Surse proprii, din care:</b>   | 2                            | 3,512           | 3,512            | <b>13,394</b>  | 2,500        | 1,462   |
|    |     | a) - amortizare   | 3                            | 2,360           | 2,360            | <b>2,352</b>   | 1,909        | 1,462   |
|    |     | b) -surse atrase -  | 4                            | 1,152           | 1,152            | <b>238</b>     | 591          | 0       |
|    |     | c) -leasing   | 5                            | 0               | 0                | <b>756</b>     | 0            | 0       |
|    |     | d) -imprumut BERD 2263240 eurox4.44   | 6                            | 0               | 0                | <b>10,048</b>  | 0            | 0       |
|    | 2   | <b>Alte surse- IID-conf OUG 198/2005-</b>   | 7                            | 34,108          | 34,108           | <b>34,176</b>  | 32,236       | 30,416  |
|    | 3   | <b>Finantari -POS 2007-2013-, din care:</b>   | 8                            | 6,870           | 6,870            | <b>63</b>      | 0            | 0       |
|    |     | a)-UE   | 9                            | 173             | 173              | <b>0</b>       | 0            | 0       |
|    |     | b)-Buget de stat  | 10                           | 21              | 21               | <b>0</b>       | 0            | 0       |
|    |     | c)-Buget local  | 11                           | 2               | 2                | <b>0</b>       | 0            | 0       |
|    |     | d)-Imprumut BERD- extern curs 4,2574  | 12                           | 6,674           | 6,674            | <b>63</b>      | 0            | 0       |
|    | 4   | <b>Finantare POIM 2014-2020-Asistenta tehnica (90%=12.258 mii lei, 2.722 in 2021)</b>   | 13                           | 2,315           | 2,315            | <b>7,221</b>   | 0            | 0       |
| II |     | <b>CHELTUIELI PENTRU INVESTIȚII, din care:</b>  | 14                           | 21,521          | 21,521           | <b>31,325</b>  | 12,746       | 6,866   |
|    | 1   | <b>Surse proprii, din care:</b>   | 15                           | 3,512           | 3,512            | <b>12,394</b>  | 1,500        | 0       |
|    | 1,1 | <b>Investitii in curs pentru bunurile publice concesionate:</b>                         | 16                           | 0               | 0                | <b>0</b>       | 0            | 0       |
|    | 1,2 | <b>Investitii noi pentru bunurile concesionate: din BERD</b>                            | 17                           | 0               | 0                | <b>10,048</b>  | 0            | 0       |
|    |     | Statii tratare apa potabila UAT Costesti,Merei , Murgesti,Sahateni,Amaru)               | 18                           | 2017            | 0                | 0              | <b>2,930</b> | 0       |
|    |     | Autocuratitoare canal 2 buc   | 19                           | 2017            | 0                | 0              | <b>2,220</b> | 0       |
|    |     | Contoare cu citire la distanta ( 1506 contori ; 16000 CYBLE )                           | 20                           | 2017            | 0                | 0              | <b>4,898</b> | 0       |
|    | 1,3 | <b>Alte bunuri proprii</b>  | 21                           |                 | 2,000            | 2,000          | <b>1,590</b> | 1,500   |
|    |     | <b>Investitii in curs</b>   | 22                           |                 |                  |                |              | 0       |
|    |     | Remodelare sediu Spiru Haret  | 23                           | 2018            | 2,000            | 2,000          | <b>1,590</b> | 1,500   |
|    | 1,4 | <b>Dotări (alte achiziții de imobilizări corporale) conform Anexa B</b>                 | 24                           | anual           | 1,512            | 1,512          | <b>0</b>     | 0       |
|    | 1,5 | <b>Achizitii in leasing -anexa B1</b>   | 25                           | anual           | 0                | 0              | <b>756</b>   | 0       |
|    | 2   | <b>Alte surse IID -Investiții efectuate la bunurile publice concesionate, din care:</b> | 26                           |                 | 5,803            | 5,803          | <b>5,386</b> | 2,435   |
|    |     |   |                              |                 |                  |                |              | 925     |

|     |   |    |      |       |       |       |       |     |
|-----|---|----|------|-------|-------|-------|-------|-----|
| 2.1 | a) investitii in curs- pentru bunurile luate in concesiune de natura domeniului public al statului sau al unității administrativ teritoriale: | 27 |      | 371   | 371   | 1,464 | 300   | 250 |
|     | Bransamente apa Caldarasti  | 28 | 2019 | 200   | 200   | 300   | 100   | 50  |
|     | Racorduri canalizare Cislau   | 29 | 2017 | 5     | 5     | 50    | 0     | 0   |
|     | Retea evacuare apa Sapoca   | 30 | 2017 | 40    | 40    | 14    | 0     | 0   |
|     | Retea distributie apa si st. pompare Ciobanoaia   | 31 | 2017 | 10    | 10    | 40    | 0     | 0   |
|     | Retea distributie apa si bransamente sat Ulmeni (inlocuire)   | 32 | 2017 | 15    | 15    | 300   | 0     | 0   |
|     | Bransament apa sat Costesti   | 33 | 2019 | 15    | 15    | 200   | 200   | 200 |
|     | Retea distributie apa si bransamente sat Spataru (extindere)  | 34 | 2017 | 3     | 3     | 41    | 0     | 0   |
|     | Retea canalizare Alecu Bagdad   | 35 | 2017 | 5     | 5     | 50    | 0     | 0   |
|     | Retea distributie apa si bransamente sat Zoresti (inlocuire)  | 36 | 2017 | 10    | 10    | 377   | 0     | 0   |
|     | Retea apa rezervor Cislau-rezervor Poienile + brans. Electric 380v(extindere)   | 37 | 2017 | 5     | 5     | 50    | 0     | 0   |
|     | Retea canalizare str. Transilvaniei (237-239)   | 38 | 2017 | 40    | 40    | 27    | 0     | 0   |
|     | Retea canalizare str. Transilvaniei (179-183)   | 39 | 2017 | 23    | 23    | 15    | 0     | 0   |
| 2.2 | b) investitii noi-pentru bunurile luate in concesiune de natura domeniului public al statului sau al unității administrativ teritoriale:      | 40 |      | 5,432 | 5,432 | 3,922 | 2,135 | 675 |
|     | <b>CENTRUL ZONAL Buzau</b>  | 41 |      |       |       |       |       |     |
|     | BUZAU   | 42 |      |       |       |       |       |     |
|     | Retele distributie apa Buzau ( inlocuiri )  | 43 | 2019 | 914   | 914   | 1,100 | 500   | 500 |
|     | Retea canalizare Ø300mm Fdt. Deltei (extindere)   | 44 | 2017 |       |       | 108   | 0     | 0   |
|     | Reabilitare retele canalizare (camasuire)   | 45 | 2018 |       |       | 700   | 0     | 0   |
|     | ULMENI  | 46 |      |       |       |       |       |     |
|     | Retea aductiune apa Pietroasele-Clondiru  | 47 | 2018 |       |       |       | 150   | 0   |
|     | Bransamente apa sat Clondiru  | 48 | 2018 |       |       |       | 120   | 0   |
|     | SAHATENI  | 49 |      |       |       |       |       |     |
|     | Foraj explorare-exploatare UAT SAHATENI 2 buc   | 50 | 2017 |       |       | 75    | 0     | 0   |
|     | <b>CENTRUL ZONAL VALEA BUZAULUI</b>   | 51 |      |       |       |       |       |     |
|     | NEHOIU  | 52 |      |       |       |       |       |     |
|     | Retea distributie apa Lunca Pripor(scoatere din proprietati private)  | 53 | 2018 |       |       |       | 140   | 0   |
|     | Retea distributie apa Mlajet (scoatere din proprietati private)   | 54 | 2018 |       |       |       | 105   | 0   |
|     | Retea distributie apa Chirlesti (scoatere din proprietati private)  | 55 | 2018 |       |       |       | 320   | 0   |
|     | PATARLAGELE   | 56 |      |       |       |       |       |     |
|     | Statie repompare apa sat Valea Viei   | 57 | 2018 |       |       |       | 35    | 0   |
|     | Retea distributie apa str. N. Grigorescu-Patarlagele (scoatere din proprietati private)   | 58 | 2018 |       |       |       | 120   | 0   |
|     | Retea distributie apa sat Crang (scoatere din proprietati private)  | 59 | 2018 |       |       |       | 80    | 0   |

|     |  |    |      |       |       |              |       |       |
|-----|--|----|------|-------|-------|--------------|-------|-------|
|     | CHIOJDU  | 60 |      |       |       |              |       |       |
|     | Rețele canalizare : Lera; Basca Chiojdului(extindere)                                    | 61 | 2017 |       |       | 145          | 0     | 0     |
|     | Executat camine spalare si districte masurare  | 62 | 2017 |       |       | 40           | 0     | 0     |
|     | Rețele canalizare : Chiojdu (extindere)  | 63 | 2018 |       |       |              | 390   | 0     |
|     | <b>CENTRUL ZONAL VALEA SLANICULUI</b>  | 64 |      |       |       |              |       |       |
|     | VINTILA VODA   | 65 |      |       |       |              |       |       |
|     | Rețea distributie apa si bransamente sat Bodinesti(extindere)                            | 66 | 2017 |       |       | 100          |       |       |
|     | CERNATESTI   | 67 |      |       |       |              |       |       |
|     | Rețea distributie apa (inlocuire)  | 68 | 2017 |       |       | 6            |       |       |
|     | Inprejmuire statie apa si foraje Aldeni  | 69 | 2017 |       |       | 18           |       |       |
|     | Constructie usoara ( grup sanitar sediu)   | 70 | 2017 |       |       | 5            |       |       |
|     | <b>CENTRUL ZONAL Rm. SARAT</b>   | 71 |      |       |       |              |       |       |
|     | Rețea distributie apa si bransamente Grebanu-Homesti+St. pompare+Br. Electric            | 72 | 2017 | 10    | 10    | 300          |       |       |
|     | Alimentare cu energie electrica foraj F2 Homesti   | 73 | 2017 |       |       | 40           |       |       |
|     | Alimentare cu apa sat Dedulesti, com Topliceni   | 74 | 2017 |       |       | 500          |       |       |
|     | Programe prioritare UAT preluate 2017  | 75 | 2017 |       |       | 610          |       |       |
|     | Investitii finalizate 2016   | 76 | 2016 | 4.158 | 4,158 | 0            | 0     | 0     |
|     | <b>STUDII</b>  | 77 |      |       |       |              |       |       |
|     | Lucrari de proiectare  | 78 | 2017 | 120   | 120   | 20           | 20    | 20    |
|     | Expertize tehnice  | 79 | 2017 |       |       | 10           | 10    | 10    |
|     | Studii TOPO  | 80 | 2017 | 120   | 120   | 40           | 40    | 40    |
|     | Studii GEO   | 81 | 2017 | 60    | 60    | 15           | 15    | 15    |
|     | Verificari proiecte cf. L 10/95  | 82 | 2017 |       |       | 20           | 20    | 20    |
|     | Responsabil tehnic cu executia   | 83 | 2017 |       |       | 30           | 30    | 30    |
|     | Taxe avize-autorizatii   | 84 | 2017 | 50    | 50    | 40           | 40    | 40    |
| 2.3 | <b>c) Asistenta tehnica POIM 2014-2020 (10%=1.362 mii lei)</b>                           | 85 | 2016 | 1,362 | 1,362 | 0            | 0     | 0     |
| 3   | <b>Extinderea si reabilitarea infrastructurii de apa si apa uzata in jud. Buzau -POS</b> | 86 | 2017 | 6,870 | 6,870 | 63           | 0     | 0     |
| 4   | <b>Rambursări de rate BERD, BT aferente creditelor pentru investiții, din care:</b>      | 87 |      | 5,336 | 5,336 | <b>6,261</b> | 6,089 | 5,941 |
|     | a)- externe BERD   | 88 | 2026 | 4,336 | 4,336 | 5,261        | 5,089 | 4,941 |
|     | b)- interne BT   | 89 | 2022 | 1,000 | 1,000 | 1,000        | 1,000 | 1,000 |
| 5   | <b>Asistenta tehnica (90%=12.258 mii lei, 2.722 in 2021)- finantare POIM 2014-2020</b>   | 90 | 2021 | 0     | 0     | <b>7,221</b> | 2,722 | 0     |

Director general,  
Ec. Tesaru Ionel



Director economic,  
Ec. Vasii Dragomir

Serviciul tehnic.  
Ing. Margarit Constantin

## Măsuri de îmbunătățire a rezultatului brut și reducere a platilor restante

mii lei

| Nr. crt. | Măsuri   | Termen de realizare | 2016                 |                | 2017 an curent  |                | 2018            |                | 2019            |                |
|----------|--|---------------------|----------------------|----------------|-----------------|----------------|-----------------|----------------|-----------------|----------------|
|          |  |                     | Influențe (+/-)      |                | Influențe (+/-) |                | Influențe (+/-) |                | Influențe (+/-) |                |
|          |  |                     | Rezultat previzionat | Plati restante | Rezultat brut   | Plati restante | Rezultat brut   | Plati restante | Rezultat brut   | Plati restante |
| 0        | 1  | 2                   | 3                    | 4              | 5               | 6              | 7               | 8              | 9               | 10             |
| Pct. I   | Măsuri de îmbunătățire a rezultatului brut și reducere a arrieratelor                              |                     | 0                    |                | 0               |                | 0               |                | 0               |                |
| 1        | Cresterea tarifelor incepand cu 01.07.-fiecare an conform contractului de delegare                 | Anual               | 0                    |                | 0               |                | 0               |                | 0               |                |
| 2        | Reducerea redeventei ce acopera rata BEI prin scaderea soldului ca urmare a platii ratelor         | Anual               |                      |                | 70              |                | 75              |                | 75              |                |
| 3        | Cresterea productiei   | Anual               | 0                    |                | 392             |                | 301             |                | 200             |                |
| 4        | Reducerea costului cu apa bruta -Apa Berca   | Anual               | 728                  |                | 0               |                | 0               | 0              | 0               | 0              |
| 5        | Reducerea costului cu energia electrica contract nou   | Anual               | 0                    |                | 140             |                | 50              | 0              | 100             | 0              |
|          | <b>TOTAL Pct. I</b>  |                     | <b>728</b>           | <b>0</b>       | <b>602</b>      | <b>0</b>       | <b>426</b>      | <b>0</b>       | <b>375</b>      | <b>0</b>       |
| Pct. II  | Cauze care diminuează efectul măsurilor prevăzute la Pct. I  |                     |                      |                |                 |                |                 |                |                 |                |
| 1        | Scaderea productiei fata de an precedent   | Anual               | 0                    |                | 0               |                | 0               |                | 0               |                |
| 2        | Cheltuieli de organizare si functionare noi CO   | Anual               | 0                    |                | -17             |                |                 |                |                 |                |
| 3        | Cheltuieli de organizare si functionare sursa apa Valea Slanicului                                 | Anual               |                      |                |                 |                |                 |                |                 |                |
| 4        | Cheltuieli dotari si intretinere echipa de dezvoltare retele- inclusiv cheltuielile materiale      | Anual               | 0                    |                | 0               |                |                 |                |                 |                |
| 5        | Cresterea cheltuielilor cu amortizarea -achizitii leasing  | Anual               | 0                    |                | -30             |                | -115            |                | -25             |                |
| 6        | Cresterea tarifelor la energia electrica, gaze si apa, etc.  | Anual               | 0                    |                | 0               |                |                 |                | 0               |                |
| 7        | Cresterea prin indexare a impozitelor si taxelor diverse   | Anual               |                      |                |                 |                |                 |                |                 |                |
| 8        | Cresterea consum si tarifi la combustibili prin marirea parcului auto pentru centrele operationale | Anual               | 0                    |                | -25             |                | -25             |                | -25             |                |
| 9        | Cresterea cheltuielilor cu reparatiile, asigurari, intretinere la parcul auto                      | Anual               | -20                  |                | -40             |                |                 |                |                 |                |
| 10       | Dobanda imprumut   | Anual               | -558                 |                | -200            |                | -326            |                | -325            |                |
| 11       | Cresterea cheltuielilor cu personalul extinderi  | Anual               | 0                    |                | 0               |                |                 |                |                 |                |
| 4        | <b>TOTAL Pct. II</b>   |                     | <b>-578</b>          | <b>0</b>       | <b>-312</b>     | <b>0</b>       | <b>-466</b>     | <b>0</b>       | <b>-375</b>     | <b>0</b>       |
| Pct. III | <b>TOTAL GENERAL Pct. I + Pct. II</b>  | 7,000               | <b>150</b>           | <b>0</b>       | <b>290</b>      | <b>0</b>       | <b>-40</b>      | <b>0</b>       | <b>0</b>        | <b>0</b>       |
|          |  |                     | 7,150                |                | 7,440           |                | 7,400           |                | 7,400           |                |

CONDUCĂTORUL UNITĂȚII  
 Director general,  
 Ec. Tesaru Ionel





Anexa A

Vizat  
 Director Adjunct  
 Ștefan Cristea Dumitru

Serviciul Producție-Gestiune Pierderi

cod F-PO-29-01

Nr. ....

Program de producție- prestatii - AN 2017  
 esalonat pe trimestre

| ACTIVITATEA                                      | TOTAL AN 2017    |                   | TRIM I           |                   | TRIM II          |                   | TRIM III         |                   | TRIM IV          |                   |
|--|------------------|-------------------|------------------|-------------------|------------------|-------------------|------------------|-------------------|------------------|-------------------|
|  | Cantitate<br>mc  | Valoare<br>lei    | Cantitate<br>mc  | Valoare<br>lei    | Cantitate<br>mc  | Valoare<br>lei    | Cantitate<br>mc  | Valoare<br>lei    | Cantitate<br>mc  | Valoare<br>lei    |
| <b>Centrul operatiunii nr. 1 Buzau</b>           |                  |                   |                  |                   |                  |                   |                  |                   |                  |                   |
| <b>1. APA POTABILA</b>                           |                  |                   |                  |                   |                  |                   |                  |                   |                  |                   |
| Apa captata                                      | 6,797,386        |                   | 1,503,268        |                   | 1,699,346        |                   | 1,764,706        |                   | 1,830,065        |                   |
| <b>1.1 Apa distribuita</b>                       | <b>5,200,000</b> | <b>24,082,000</b> | <b>1,150,000</b> | <b>5,332,550</b>  | <b>1,300,000</b> | <b>6,028,550</b>  | <b>1,350,000</b> | <b>6,252,500</b>  | <b>1,400,000</b> | <b>6,468,400</b>  |
| - agenti economici                               | 1,400,000        | 6,496,000         | 350,000          | 1,624,000         | 345,000          | 1,600,800         | 360,000          | 1,670,400         | 345,000          | 1,600,800         |
| - populatie                                      | 3,600,000        | 16,704,000        | 785,000          | 3,642,400         | 940,000          | 4,361,600         | 940,000          | 4,361,600         | 935,000          | 4,338,400         |
| - consum propriu                                 | 200,000          | 882,000           | 15,000           | 66,150            | 15,000           | 66,150            | 50,000           | 220,500           | 120,000          | 529,200           |
| <b>1.2 DIVERSE TAXE APA</b>                      |                  | <b>130,900</b>    |                  | <b>32,700</b>     |                  | <b>32,700</b>     |                  | <b>32,700</b>     |                  | <b>32,800</b>     |
|  |                  | 0                 |                  |                   |                  |                   |                  |                   |                  |                   |
| <b>2 CANALIZARE EPURARE</b>                      |                  |                   |                  |                   |                  |                   |                  |                   |                  |                   |
| <b>2.1 Apa evacuată și epurată</b>               | <b>8,850,000</b> | <b>22,942,000</b> | <b>1,970,000</b> | <b>5,105,680</b>  | <b>2,188,000</b> | <b>5,671,800</b>  | <b>2,391,000</b> | <b>6,199,260</b>  | <b>2,301,000</b> | <b>5,965,260</b>  |
| - agenti economici                               | 4,350,000        | 11,310,000        | 922,000          | 2,397,200         | 1,028,000        | 2,672,800         | 1,200,000        | 3,120,000         | 1,200,000        | 3,120,000         |
| - populatie                                      | 4,300,000        | 11,180,000        | 1,000,000        | 2,600,000         | 1,110,000        | 2,886,000         | 1,140,000        | 2,964,000         | 1,050,000        | 2,730,000         |
| - consum propriu                                 | 200,000          | 452,000           | 48,000           | 108,480           | 50,000           | 113,000           | 51,000           | 115,260           | 51,000           | 115,260           |
| <b>2.2 DIVERSE TAXE CANAL</b>                    |                  | <b>150,000</b>    |                  | <b>37,500</b>     |                  | <b>37,500</b>     |                  | <b>37,500</b>     |                  | <b>37,500</b>     |
| <b>3. CANALIZ. AG. EC. POLUATORI GR. I RISC</b>  | <b>550,000</b>   | <b>220,000</b>    | <b>136,000</b>   | <b>54,400</b>     | <b>138,000</b>   | <b>55,200</b>     | <b>138,000</b>   | <b>55,200</b>     | <b>138,000</b>   | <b>55,200</b>     |
| <b>4. CANALIZ. AG. EC. POLUATORI GR. II RISC</b> | <b>15,000</b>    | <b>7,500</b>      | <b>3,600</b>     | <b>1,800</b>      | <b>3,600</b>     | <b>1,800</b>      | <b>3,900</b>     | <b>1,950</b>      | <b>3,900</b>     | <b>1,950</b>      |
| <b>5. CANAL PT. PLATFORMA IND. SUD BUZAU</b>     | <b>480,000</b>   | <b>624,000</b>    | <b>120,000</b>   | <b>156,000</b>    | <b>120,000</b>   | <b>156,000</b>    | <b>120,000</b>   | <b>156,000</b>    | <b>120,000</b>   | <b>156,000</b>    |
|  |                  |                   |                  |                   | 0                |                   |                  |                   |                  |                   |
| <b>I. TOTAL CENTRU OPERATIONAL NR. 1</b>         |                  | <b>48,156,400</b> |                  | <b>10,720,630</b> |                  | <b>11,983,550</b> |                  | <b>12,735,110</b> | 0                | <b>12,717,110</b> |
| <b>Centrul operatiunii nr. 2 MEREI</b>           |                  |                   |                  |                   |                  |                   |                  |                   |                  |                   |
| <b>1. APA POTABILA</b>                           |                  |                   |                  |                   |                  |                   |                  |                   |                  |                   |
| Apa captata                                      | 235,714          | 0                 | 31,429           |                   | 65,714           |                   | 82,857           | 0                 | 55,714           |                   |
| <b>1.1 Apa distribuita</b>                       | <b>165,000</b>   | <b>765,600</b>    | <b>22,000</b>    | <b>102,080</b>    | <b>46,000</b>    | <b>213,440</b>    | <b>58,000</b>    | <b>269,120</b>    | <b>39,000</b>    | <b>180,960</b>    |
| - agenti economici                               | 40,000           | 185,600           | 6,000            | 27,840            | 9,000            | 41,760            | 16,000           | 74,240            | 9,000            | 41,760            |

|   |         |         |        |         |        |         |        |         |        |         |
|---|---------|---------|--------|---------|--------|---------|--------|---------|--------|---------|
| - populatie                                   | 125,000 | 580,000 | 16,000 | 74,240  | 37,000 | 171,680 | 42,000 | 194,880 | 30,000 | 139,200 |
| - consum propriu                              | 0       | 0       | 0      | 0       | 0      | 0       | 0      | 0       | 0      | 0       |
| 1.2 DIVERSE TAXE APA                          |         | 0       |        | 0       |        | 0       | 0      | 0       | 0      | 0       |
| 2 CANALIZARE EPURARE                          |         |         |        |         |        |         |        |         |        |         |
| 2.1 Apa evacuată și epurată                   | 35,000  | 91,000  | 4,000  | 10,400  | 9,000  | 23,400  | 14,000 | 36,400  | 8,000  | 20,800  |
| - agenți economici                            | 23,400  | 60,840  | 2,100  | 5,460   | 6,100  | 15,860  | 10,200 | 26,520  | 5,000  | 13,000  |
| - populatie                                   | 11,600  | 30,160  | 1,900  | 4,940   | 2,900  | 7,540   | 3,800  | 9,880   | 3,000  | 7,800   |
| - consum propriu                              |         | 0       | 0      | 0       | 0      | 0       | 0      | 0       | 0      | 0       |
| 2.2 DIVERSE TAXE CANAL                        |         | 0       |        | 0       |        | 0       | 0      | 0       | 0      | 0       |
| 3.CANALIZ.AG.EC.POLUATORI GR.I RISC           |         |         |        |         |        |         |        |         |        |         |
| 4.CANALIZ.AG.EC.POLUATORI GR.II RISC          |         |         |        |         |        |         |        |         |        |         |
| 5.CANAL PLUVIAL-INDUSTRIAL                    |         |         |        |         |        |         |        |         |        |         |
| I.TOTAL CENTRU OPERATIONAL NR. 2              |         | 856,600 |        | 112,480 |        | 236,840 |        | 305,520 |        | 201,760 |
| <b>Centrul operatiional nr. 3 PIETROASELE</b> |         |         |        |         |        |         |        |         |        |         |
| 1. APA POTABILA                               |         |         |        |         |        |         |        |         |        |         |
| Apa captata                                   | 114,286 | 0       | 17,143 |         | 31,429 |         | 40,000 |         | 25,714 |         |
| 1.1 Apa distribuita                           | 80,000  | 371,200 | 12,000 | 55,680  | 22,000 | 102,080 | 28,000 | 129,920 | 18,000 | 83,520  |
| - agenți economici                            | 5,100   | 23,664  | 900    | 4,176   | 1,200  | 5,568   | 1,500  | 6,960   | 1,500  | 6,960   |
| - populatie                                   | 74,900  | 347,536 | 11,100 | 51,504  | 20,800 | 96,512  | 26,500 | 122,960 | 16,500 | 76,560  |
| - consum propriu                              |         | 0       | 0      | 0       | 0      | 0       | 0      | 0       | 0      | 0       |
| 1.2 DIVERSE TAXE APA                          |         | 0       |        | 0       |        | 0       |        | 0       |        | 0       |
| 2 CANALIZARE EPURARE                          |         |         |        |         |        |         |        |         |        |         |
| 2.1 Apa evacuată și epurată                   |         |         |        |         |        |         |        |         |        |         |
| - agenți economici                            |         |         |        |         |        |         |        |         |        |         |
| - populatie                                   |         |         |        |         |        |         |        |         |        |         |
| - consum propriu                              |         |         |        |         |        |         |        |         |        |         |
| 2.2 DIVERSE TAXE CANAL                        |         |         |        |         |        |         |        |         |        |         |
| 3.CANALIZ.AG.EC.POLUATORI GR.I RISC           |         |         |        |         |        |         |        |         |        |         |
| 4.CANALIZ.AG.EC.POLUATORI GR.II RISC          |         |         |        |         |        |         |        |         |        |         |
| 5.CANAL PLUVIAL-INDUSTRIAL                    |         |         |        |         |        |         |        |         |        |         |
| I.TOTAL CENTRU OPERATIONAL NR. 3              |         | 371,200 |        | 55,680  |        | 102,080 |        | 129,920 |        | 83,520  |
| <b>Centrul operatiional nr. 4 PATARLAGELE</b> |         |         |        |         |        |         |        |         |        |         |
| 1. APA POTABILA                               |         |         |        |         |        |         |        |         |        |         |
| Apa captata                                   | 146,667 | 0       | 25,333 |         | 34,667 |         | 42,000 |         | 44,667 |         |
| 1.1 Apa distribuita                           | 110,000 | 509,158 | 19,000 | 87,884  | 26,000 | 120,364 | 31,500 | 145,815 | 33,500 | 155,095 |
| - agenți economici                            | 16,500  | 76,560  | 3,700  | 17,168  | 4,800  | 22,272  | 4,000  | 18,560  | 4,000  | 18,560  |
| - populatie                                   | 88,100  | 408,784 | 14,100 | 65,424  | 20,000 | 92,800  | 26,000 | 120,640 | 28,000 | 129,920 |
| - consum propriu                              | 5,400   | 23,814  | 1,200  | 5,292   | 1,200  | 5,292   | 1,500  | 6,615   | 1,500  | 6,615   |
| 1.2 DIVERSE TAXE APA                          |         | 0       |        | 0       |        | 0       |        | 0       |        | 0       |
| 2 CANALIZARE EPURARE                          |         |         |        |         |        |         |        |         |        |         |
| 2.1 Apa evacuată și epurată                   | 40,000  | 103,184 | 7,500  | 19,296  | 7,500  | 19,296  | 15,000 | 38,796  | 10,000 | 25,796  |

|  |         |           |         |         |         |         |         |         |        |         |
|--|---------|-----------|---------|---------|---------|---------|---------|---------|--------|---------|
| - agenti economici                         | 9,600   | 24,960    | 2,400   | 6,240   | 2,400   | 6,240   | 2,400   | 6,240   | 2,400  | 6,240   |
| - populatie                                | 28,000  | 72,800    | 4,500   | 11,700  | 4,500   | 11,700  | 12,000  | 31,200  | 7,000  | 18,200  |
| - consum propriu                           | 2,400   | 5,424     | 600     | 1,356   | 600     | 1,356   | 600     | 1,356   | 600    | 1,356   |
| 2.2 DIVERSE TAXE CANAL                     |         | 0         |         | 0       |         | 0       |         | 0       |        | 0       |
| 3.CANALIZ.AG.EC.POLUATORI GR.I RISC        |         |           |         |         |         |         |         |         |        |         |
| 4.CANALIZ.AG.EC.POLUATORI GR.II RISC       |         |           |         |         |         |         |         |         |        |         |
| 5.CANAL PLUVIAL-INDUSTRIAL                 |         |           |         |         |         |         |         |         |        |         |
| I.TOTAL CENTRU OPERATIONAL NR. 4           |         | 612,342   |         | 107,180 |         | 139,660 |         | 184,611 |        | 180,891 |
| <b>Centrul operatiolan nr. 5 POGOANELE</b> |         |           |         |         |         |         |         |         |        |         |
| 1. APA POTABILA                            |         |           |         |         |         |         |         |         |        |         |
| Apa captata                                | 137,500 | 0         | 20,000  |         | 35,000  |         | 41,875  |         | 40,625 |         |
| 1.1 Apa distribuita                        | 110,000 | 506,536   | 16,000  | 73,550  | 28,000  | 129,230 | 33,500  | 154,474 | 32,500 | 149,282 |
| - agenti economici                         | 23,000  | 106,720   | 6,000   | 27,840  | 6,000   | 27,840  | 5,500   | 25,520  | 5,500  | 25,520  |
| - populatie                                | 70,200  | 325,728   | 7,000   | 32,480  | 19,000  | 88,160  | 23,800  | 110,432 | 20,400 | 94,656  |
| - consum propriu                           | 16,800  | 74,088    | 3,000   | 13,230  | 3,000   | 13,230  | 4,200   | 18,522  | 6,600  | 29,106  |
| 1.2 DIVERSE TAXE APA                       |         | 0         |         | 0       |         | 0       |         | 0       |        | 0       |
| 2 CANALIZARE EPURARE                       |         |           |         |         |         |         |         |         |        |         |
| 2.1 Apa evacuatata si epurata              | 60,000  | 150,220   | 12,000  | 30,180  | 14,000  | 35,380  | 17,500  | 44,055  | 16,500 | 40,605  |
| - agenti economici                         | 14,000  | 36,400    | 3,000   | 7,800   | 3,000   | 7,800   | 5,000   | 13,000  | 3,000  | 7,800   |
| - populatie                                | 29,000  | 75,400    | 6,000   | 15,600  | 8,000   | 20,800  | 8,250   | 21,450  | 6,750  | 17,550  |
| - consum propriu                           | 17,000  | 38,420    | 3,000   | 6,780   | 3,000   | 6,780   | 4,250   | 9,605   | 6,750  | 15,255  |
| 2.2 DIVERSE TAXE CANAL                     |         | 0         |         | 0       |         | 0       |         | 0       |        | 0       |
| 3.CANALIZ.AG.EC.POLUATORI GR.I RISC        |         |           |         |         |         |         |         |         |        |         |
| 4.CANALIZ.AG.EC.POLUATORI GR.II RISC       |         |           |         |         |         |         |         |         |        |         |
| 5.CANAL PT.PLATFORMA IND.                  |         |           |         |         |         |         |         |         |        |         |
| I.TOTAL CENTRU OPERATIONAL NR.5            |         | 656,756   |         | 103,730 |         | 164,610 |         | 198,529 |        | 189,887 |
| <b>Centrul operatiolan nr.6 NEHOIU</b>     |         |           |         |         |         |         |         |         |        |         |
| 1. APA POTABILA                            |         |           |         |         |         |         |         |         |        |         |
| Apa captata                                | 454,545 | 0         | 119,091 |         | 135,455 |         | 119,091 |         | 80,909 |         |
| 1.1 Apa distribuita                        | 250,000 | 1,150,524 | 65,500  | 301,022 | 74,500  | 342,828 | 65,500  | 301,574 | 44,500 | 205,100 |
| - agenti economici                         | 98,200  | 455,648   | 26,900  | 124,816 | 28,300  | 131,312 | 22,500  | 104,400 | 20,500 | 95,120  |
| - populatie                                | 110,600 | 513,184   | 26,000  | 120,640 | 33,800  | 156,832 | 32,800  | 152,192 | 18,000 | 83,520  |
| - consum propriu                           | 41,200  | 181,692   | 12,600  | 55,566  | 12,400  | 54,684  | 10,200  | 44,982  | 6,000  | 26,460  |
| 1.2 DIVERSE TAXE APA                       |         | 0         |         | 0       |         | 0       |         | 0       |        | 0       |
| 2 CANALIZARE EPURARE                       |         |           |         |         |         |         |         |         |        |         |
| 2.1 Apa evacuatata si epurata              | 125,000 | 325,000   | 27,000  | 70,200  | 33,000  | 85,800  | 33,000  | 85,800  | 32,000 | 83,200  |
| - agenti economici                         | 57,000  | 148,200   | 12,000  | 31,200  | 15,000  | 39,000  | 15,000  | 39,000  | 15,000 | 39,000  |
| - populatie                                | 68,000  | 176,800   | 15,000  | 39,000  | 18,000  | 46,800  | 18,000  | 46,800  | 17,000 | 44,200  |
| - consum propriu                           | 0       | 0         | 0       | 0       | 0       | 0       | 0       | 0       | 0      | 0       |
| 2.2 DIVERSE TAXE CANAL                     |         | 0         |         | 0       |         | 0       |         | 0       |        | 0       |
| 3.CANALIZ.AG.EC.POLUATORI GR.I RISC        |         |           |         |         |         |         |         |         |        |         |

|  |           |           |         |           |         |           |         |           |         |           |  |           |
|--|-----------|-----------|---------|-----------|---------|-----------|---------|-----------|---------|-----------|--|-----------|
| 4.CANALIZ.AG.EC.POLUATORI GR.II RISC       |           |           |         |           |         |           |         |           |         |           |  |           |
| 5.CANAL PLUVIAL-INDUSTRIAL                 |           |           |         |           |         |           |         |           |         |           |  |           |
| I.TOTAL CENTRU OPERATIONAL NR. 6           |           | 1,475,524 |         | 371,222   |         | 428,628   |         | 387,374   |         |           |  | 288,300   |
| <b>Centrul operatiunii nr. 7 RM. SARAT</b> |           |           |         |           |         |           |         |           |         |           |  |           |
| 1. APA POTABILA                            |           |           |         |           |         |           |         |           |         |           |  |           |
| Apa captata                                | 1,692,308 | 0         | 369,231 |           | 423,077 |           | 461,538 |           |         |           |  |           |
| 1.1 Apa distribuita                        | 1,100,000 | 5,102,068 | 240,000 | 1,113,117 | 275,000 | 1,275,517 | 300,000 | 1,391,517 | 438,462 |           |  |           |
| - agenti economici                         | 371,600   | 1,724,224 | 72,900  | 338,256   | 92,900  | 431,056   | 117,900 | 547,056   | 285,000 | 1,321,917 |  |           |
| - populatie                                | 720,000   | 3,340,800 | 165,000 | 765,600   | 180,000 | 835,200   | 180,000 | 835,200   | 87,900  | 407,856   |  |           |
| - consum propriu                           | 8,400     | 37,044    | 2,100   | 9,261     | 2,100   | 9,261     | 2,100   | 9,261     | 195,000 | 904,800   |  |           |
| 1.2 DIVERSE TAXE APA                       | 0         | 37,100    |         | 9,000     |         | 9,000     |         | 9,000     | 2,100   | 9,261     |  |           |
|  | 0         | 0         |         |           |         | 9,000     |         | 9,000     |         | 2,100     |  | 10,100    |
| 2 CANALIZARE EPURARE                       | 0         | 0         |         |           |         |           |         |           |         |           |  |           |
| 2.1 Apa evacuată și epurată                | 1,450,000 | 3,767,144 | 330,000 | 857,286   | 380,000 | 987,286   | 360,000 | 935,286   | 380,000 | 987,286   |  |           |
| - agenti economici                         | 471,600   | 1,226,160 | 117,900 | 306,540   | 117,900 | 306,540   | 117,900 | 306,540   | 117,900 | 306,540   |  |           |
| - populatie                                | 970,000   | 2,522,000 | 210,000 | 546,000   | 260,000 | 676,000   | 240,000 | 624,000   | 260,000 | 676,000   |  |           |
| - consum propriu                           | 8,400     | 18,984    | 2,100   | 4,746     | 2,100   | 4,746     | 2,100   | 4,746     | 2,100   | 4,746     |  |           |
| 2.2 DIVERSE TAXE CANAL                     | 0         | 44,000    |         | 10,800    |         | 11,000    |         | 11,100    |         | 11,100    |  |           |
|  | 0         | 0         |         |           |         | 11,000    |         | 11,100    |         | 11,100    |  | 11,100    |
| 3.CANALIZ.AG.EC.POLUATORI GR.I RISC        | 15,000    | 6,000     | 3,600   | 1,440     | 3,600   | 1,440     | 4,200   | 1,680     | 3,600   | 1,440     |  |           |
| 4.CANALIZ.AG.EC.POLUATORI GR.II RISC       | 2,000     | 1,000     | 300     | 150       | 500     | 250       | 600     | 300       | 600     | 300       |  |           |
| 5.CANAL PLUVIAL-INDUSTRIAL                 | 0         | 0         | 0       | 0         | 0       | 0         | 0       | 0         | 0       | 0         |  |           |
| I.TOTAL CENTRU OPERATIONAL NR. 7           | 0         | 8,957,312 |         | 1,991,793 |         | 2,284,493 |         | 2,348,883 |         |           |  | 2,332,143 |
| <b>Centrul operatiunii nr. 8 ULMENI</b>    |           |           |         |           |         |           |         |           |         |           |  |           |
| 1. APA POTABILA                            |           |           |         |           |         |           |         |           |         |           |  |           |
| Apa captata                                | 33,333    | 0         | 4,667   |           | 8,667   |           | 11,333  |           |         |           |  |           |
| 1.1 Apa distribuita                        | 25,000    | 116,000   | 3,500   | 16,240    | 6,500   | 30,160    | 8,500   | 39,440    | 6,500   | 30,160    |  |           |
| - agenti economici                         | 620       | 2,877     | 110     | 510       | 210     | 974       | 150     | 696       | 150     | 696       |  |           |
| - populatie                                | 24,380    | 113,123   | 3,390   | 15,730    | 6,290   | 29,186    | 8,350   | 38,744    | 6,350   | 29,464    |  |           |
| - consum propriu                           | 0         | 0         | 0       | 0         | 0       | 0         | 0       | 0         | 0       | 0         |  |           |
| 1.2 DIVERSE TAXE APA                       | 0         | 0         |         | 0         |         | 0         |         | 0         |         | 0         |  |           |
|  | 0         | 0         |         | 0         |         | 0         |         | 0         |         | 0         |  | 0         |
| 2 CANALIZARE EPURARE                       |           |           |         |           |         |           |         |           |         |           |  |           |
| 2.1 Apa evacuată și epurată                |           |           |         |           |         |           |         |           |         |           |  |           |
| - agenti economici                         |           |           |         |           |         |           |         |           |         |           |  |           |
| - populatie                                |           |           |         |           |         |           |         |           |         |           |  |           |
| - consum propriu                           |           |           |         |           |         |           |         |           |         |           |  |           |
| 2.2 DIVERSE TAXE CANAL                     |           |           |         |           |         |           |         |           |         |           |  |           |
|  |           |           |         |           |         |           |         |           |         |           |  |           |
| 3.CANALIZ.AG.EC.POLUATORI GR.I RISC        |           |           |         |           |         |           |         |           |         |           |  |           |
| 4.CANALIZ.AG.EC.POLUATORI GR.II RISC       |           |           |         |           |         |           |         |           |         |           |  |           |
| 5.CANAL PLUVIAL-INDUSTRIAL                 |           |           |         |           |         |           |         |           |         |           |  |           |
| I.TOTAL CENTRU OPERATIONAL NR. 8           |           | 116,000   |         | 16,240    |         | 30,160    |         | 39,440    |         |           |  | 30,160    |



|   |                |                |               |                |               |                |               |                |               |                |
|---|----------------|----------------|---------------|----------------|---------------|----------------|---------------|----------------|---------------|----------------|
| <b>Centrul operatiional nr. 9 SIRIU</b>     |                |                |               |                |               |                |               |                |               |                |
| <b>1. APA POTABILA</b>                      |                |                |               |                |               |                |               |                |               |                |
| Apa captata                                 | 66,667         | 0              | 14,667        |                | 16,000        |                | 18,667        |                | 17,333        |                |
| <b>1.1 Apa distribuita</b>                  | <b>50,000</b>  | <b>232,000</b> | <b>11,000</b> | <b>51,040</b>  | <b>12,000</b> | <b>55,680</b>  | <b>14,000</b> | <b>64,960</b>  | <b>13,000</b> | <b>60,320</b>  |
| - agenti economici                          | 12,000         | 55,680         | 3,000         | 13,920         | 3,000         | 13,920         | 3,000         | 13,920         | 8,000         | 13,920         |
| - populatie                                 | 38,000         | 176,320        | 8,000         | 37,120         | 9,000         | 41,760         | 11,000        | 51,040         | 10,000        | 46,400         |
| - consum propriu                            | 0              | 0              | 0             | 0              | 0             | 0              | 0             | 0              | 0             | 0              |
| <b>1.2 DIVERSE TAXE APA</b>                 |                | 0              |               | 0              |               | 0              | 0             | 0              | 0             | 0              |
|   |                |                |               | 0              |               | 0              |               | 0              |               | 0              |
| <b>2 CANALIZARE EPURARE</b>                 |                |                |               |                |               |                |               |                |               |                |
| <b>2.1 Apa evacuatata si epurata</b>        |                |                |               |                |               |                |               |                |               |                |
| - agenti economici                          |                |                |               |                |               |                |               |                |               |                |
| - populatie                                 |                |                |               |                |               |                |               |                |               |                |
| - consum propriu                            |                |                |               |                |               |                |               |                |               |                |
| <b>2.2 DIVERSE TAXE CANAL</b>               |                |                |               |                |               |                |               |                |               |                |
| <b>3.CANALIZ.AG.EC.POLUATORI GR.I RISC</b>  |                |                |               |                |               |                |               |                |               |                |
| <b>4.CANALIZ.AG.EC.POLUATORI GR.II RISC</b> |                |                |               |                |               |                |               |                |               |                |
| <b>5.CANAL PLUVIAL-INDUSTRIAL</b>           |                |                |               |                |               |                |               |                |               |                |
| <b>I.TOTAL CENTRU OPERATIONAL NR. 9</b>     | <b>0</b>       | <b>232,000</b> |               | <b>51,040</b>  |               | <b>55,680</b>  |               | <b>64,960</b>  |               | <b>60,320</b>  |
| <b>Centrul operatiional nr. 10 CISLAU</b>   |                |                |               |                |               |                |               |                |               |                |
| <b>1. APA POTABILA</b>                      |                |                |               |                |               |                |               |                |               |                |
| Apa captata                                 | 85,714         | 0              | 15,000        |                | 20,714        |                | 28,571        |                | 21,429        |                |
| <b>1.1 Apa distribuita</b>                  | <b>60,000</b>  | <b>278,400</b> | <b>10,500</b> | <b>48,720</b>  | <b>14,500</b> | <b>67,280</b>  | <b>20,000</b> | <b>92,800</b>  | <b>15,000</b> | <b>69,600</b>  |
| - agenti economici                          | 6,000          | 27,840         | 1,500         | 6,960          | 1,500         | 6,960          | 1,500         | 6,960          | 1,500         | 6,960          |
| - populatie                                 | 54,000         | 250,560        | 9,000         | 41,760         | 13,000        | 60,320         | 18,500        | 85,840         | 13,500        | 62,640         |
| - consum propriu                            | 0              | 0              | 0             | 0              | 0             | 0              | 0             | 0              | 0             | 0              |
| <b>1.2 DIVERSE TAXE APA</b>                 |                | 0              |               | 0              |               | 0              | 0             | 0              | 0             | 0              |
|   |                |                |               | 0              |               | 0              |               | 0              |               | 0              |
| <b>2 CANALIZARE EPURARE</b>                 |                |                |               |                |               |                |               |                |               |                |
| <b>2.1 Apa evacuatata si epurata</b>        |                |                |               |                |               |                |               |                |               |                |
| - agenti economici                          | 3,000          | 7,800          | 570           | 1,482          | 810           | 2,106          | 810           | 2,106          | 810           | 2,106          |
| - populatie                                 | 240            | 624            | 60            | 156            | 50            | 156            | 60            | 156            | 60            | 156            |
| - consum propriu                            | 2,760          | 7,176          | 510           | 1,326          | 750           | 1,950          | 750           | 1,950          | 750           | 1,950          |
| <b>2.2 DIVERSE TAXE CANAL</b>               |                |                |               |                |               |                |               |                |               |                |
| <b>3.CANALIZ.AG.EC.POLUATORI GR.I RISC</b>  |                |                |               |                |               |                |               |                |               |                |
| <b>4.CANALIZ.AG.EC.POLUATORI GR.II RISC</b> |                |                |               |                |               |                |               |                |               |                |
| <b>5.CANAL PLUVIAL-INDUSTRIAL</b>           |                |                |               |                |               |                |               |                |               |                |
| <b>I.TOTAL CENTRU OPERATIONAL NR. 10</b>    |                | <b>286,200</b> |               | <b>50,202</b>  |               | <b>69,386</b>  |               | <b>94,906</b>  |               | <b>71,706</b>  |
| <b>Centrul operatiional nr. 11 VERNESTI</b> |                |                |               |                |               |                |               |                |               |                |
| <b>1. APA POTABILA</b>                      |                |                |               |                |               |                |               |                |               |                |
| Apa captata                                 | 307,692        | 0              | 64,615        |                | 72,308        |                | 83,077        |                | 87,692        |                |
| <b>1.1 Apa distribuita</b>                  | <b>200,000</b> | <b>928,000</b> | <b>42,000</b> | <b>194,880</b> | <b>47,000</b> | <b>218,080</b> | <b>54,000</b> | <b>250,560</b> | <b>57,000</b> | <b>264,480</b> |
| - agenti economici                          | 12,000         | 55,680         | 3,000         | 13,920         | 3,000         | 13,920         | 3,000         | 13,920         | 3,000         | 13,920         |
| - populatie                                 | 188,000        | 872,320        | 39,000        | 180,960        | 44,000        | 204,160        | 51,000        | 236,640        | 54,000        | 250,560        |

|   |                |                |               |                |               |                |               |                |               |                |   |
|---|----------------|----------------|---------------|----------------|---------------|----------------|---------------|----------------|---------------|----------------|---|
| - consum propriu                                    | 0              | 0              | 0             | 0              | 0             | 0              | 0             | 0              | 0             | 0              | 0 |
| <b>1.2 DIVERSE TAXE APA</b>                         |                | 0              |               | 0              |               | 0              |               | 0              |               | 0              | 0 |
| <b>2 CANALIZARE EPURARE</b>                         |                |                |               |                |               |                |               |                |               |                |   |
| <b>2.1 Apa evacuată și epurată</b>                  |                |                |               |                |               |                |               |                |               |                |   |
| - agenți economici                                  |                |                |               |                |               |                |               |                |               |                |   |
| - populație   |                |                |               |                |               |                |               |                |               |                |   |
| - consum propriu                                    |                |                |               |                |               |                |               |                |               |                |   |
| <b>2.2 DIVERSE TAXE CANAL</b>                       |                |                |               |                |               |                |               |                |               |                |   |
| <b>3.CANALIZ.AG.EC.POLUATORI GR.I RISC</b>          |                |                |               |                |               |                |               |                |               |                |   |
| <b>4.CANALIZ.AG.EC.POLUATORI GR.II RISC</b>         |                |                |               |                |               |                |               |                |               |                |   |
| <b>5.CANAL PLUVIAL-INDUSTRIAL</b>                   |                |                |               |                |               |                |               |                |               |                |   |
| <b>I.TOTAL CENTRU OPERATIONAL NR. 11</b>            |                | <b>928,000</b> |               | <b>194,880</b> |               | <b>218,080</b> |               | <b>250,560</b> |               | <b>264,480</b> |   |
| <b>Centrul operatiional nr. 12 Chiojdu</b>          |                |                |               |                |               |                |               |                |               |                |   |
| <b>1. APA POTABILA</b>                              |                |                |               |                |               |                |               |                |               |                |   |
| Apa captata   | 40,000         | 0              | 8,000         |                | 10,667        |                | 11,333        |                | 10,000        |                |   |
| <b>1.1 Apa distribuita</b>                          | <b>30,000</b>  | <b>139,200</b> | <b>6,000</b>  | <b>27,840</b>  | <b>8,000</b>  | <b>37,120</b>  | <b>8,500</b>  | <b>39,440</b>  | <b>7,500</b>  | <b>34,800</b>  |   |
| - agenți economici                                  | 5,300          | 24,592         | 1,000         | 4,640          | 1,300         | 6,032          | 1,500         | 6,960          | 1,500         | 6,960          |   |
| - populație   | 24,700         | 114,608        | 5,000         | 23,200         | 6,700         | 31,088         | 7,000         | 32,480         | 6,000         | 27,840         |   |
| - consum propriu                                    | 0              | 0              | 0             | 0              | 0             | 0              | 0             | 0              | 0             | 0              |   |
| <b>1.2 DIVERSE TAXE APA</b>                         |                | 0              |               | 0              |               | 0              |               | 0              |               | 0              |   |
| <b>2 CANALIZARE EPURARE</b>                         |                |                |               |                |               |                |               |                |               |                |   |
| <b>2.1 Apa evacuată și epurată</b>                  | <b>8,000</b>   | <b>20,800</b>  | <b>1,500</b>  | <b>3,900</b>   | <b>2,000</b>  | <b>5,200</b>   | <b>2,500</b>  | <b>6,500</b>   | <b>2,000</b>  | <b>5,200</b>   |   |
| - agenți economici                                  | 2,000          | 5,200          | 300           | 780            | 500           | 1,300          | 600           | 1,560          | 600           | 1,560          |   |
| - populație   | 6,000          | 15,600         | 1,200         | 3,120          | 1,500         | 3,900          | 1,900         | 4,940          | 1,400         | 3,640          |   |
| - consum propriu                                    | 0              | 0              | 0             | 0              | 0             | 0              | 0             | 0              | 0             | 0              |   |
| <b>2.2 DIVERSE TAXE CANAL</b>                       |                | 0              |               | 0              |               | 0              |               | 0              |               | 0              |   |
| <b>3.CANALIZ.AG.EC.POLUATORI GR.I RISC</b>          |                |                |               |                |               |                |               |                |               |                |   |
| <b>4.CANALIZ.AG.EC.POLUATORI GR.II RISC</b>         |                |                |               |                |               |                |               |                |               |                |   |
| <b>5.CANAL PLUVIAL-INDUSTRIAL</b>                   |                |                |               |                |               |                |               |                |               |                |   |
| <b>I.TOTAL CENTRU OPERATIONAL NR. 12</b>            |                | <b>160,000</b> |               | <b>31,740</b>  |               | <b>42,320</b>  |               | <b>45,940</b>  |               | <b>40,000</b>  |   |
| <b>Centrul operatiional nr. 13 Valea Ramnicului</b> |                |                |               |                |               |                |               |                |               |                |   |
| <b>1. APA POTABILA</b>                              |                |                |               |                |               |                |               |                |               |                |   |
| Apa captata   | 178,571        | 0              | 29,914        |                | 48,486        |                | 48,557        |                | 51,614        |                |   |
| <b>1.1 Apa distribuita</b>                          | <b>125,000</b> | <b>577,838</b> | <b>20,940</b> | <b>96,623</b>  | <b>33,940</b> | <b>156,943</b> | <b>33,990</b> | <b>157,175</b> | <b>36,130</b> | <b>167,096</b> |   |
| - agenți economici                                  | 14,700         | 68,208         | 2,100         | 9,744          | 4,200         | 19,488         | 3,900         | 18,096         | 4,500         | 20,880         |   |
| - populație   | 100,900        | 468,176        | 16,500        | 76,560         | 27,400        | 127,136        | 27,750        | 128,760        | 29,250        | 135,720        |   |
| - consum propriu                                    | 9,400          | 41,454         | 2,340         | 10,319         | 2,340         | 10,319         | 2,340         | 10,319         | 2,380         | 10,496         |   |
| <b>1.2 DIVERSE TAXE APA</b>                         |                | 0              |               | 0              |               | 0              |               | 0              |               | 0              |   |
| <b>2 CANALIZARE EPURARE</b>                         |                |                |               |                |               |                |               |                |               |                |   |
| <b>2.1 Apa evacuată și epurată</b>                  | <b>6,000</b>   | <b>15,600</b>  | <b>1,300</b>  | <b>3,380</b>   | <b>1,500</b>  | <b>3,900</b>   | <b>1,500</b>  | <b>3,900</b>   | <b>1,700</b>  | <b>4,420</b>   |   |
| - agenți economici                                  | 2,200          | 5,720          | 400           | 1,040          | 600           | 1,560          | 600           | 1,560          | 600           | 1,560          |   |

|   |               |                |               |                |               |                |               |                |               |                |
|---|---------------|----------------|---------------|----------------|---------------|----------------|---------------|----------------|---------------|----------------|
| - populatie                                 | 3,800         | 9,880          | 900           | 2,340          | 900           | 2,340          | 900           | 2,340          | 1,100         | 2,860          |
| - consum propriu                            | 0             | 0              | 0             | 0              | 0             | 0              | 0             | 0              | 0             | 0              |
| <b>2.2 DIVERSE TAXE CANAL</b>               |               | 0              |               | 0              |               | 0              |               | 0              | 0             | 0              |
|   |               |                |               |                |               |                |               |                |               |                |
| <b>3.CANALIZ.AG.EC.POLUATORI GR.I RISC</b>  |               |                |               |                |               |                |               |                |               |                |
| <b>4.CANALIZ.AG.EC.POLUATORI GR.II RISC</b> |               |                |               |                |               |                |               |                |               |                |
| <b>5.CANAL PLUVIAL-INDUSTRIAL</b>           |               |                |               |                |               |                |               |                |               |                |
|   |               |                |               |                |               |                |               |                |               |                |
| <b>I.TOTAL CENTRU OPERATIONAL NR. 13</b>    |               | <b>593,438</b> |               | <b>100,003</b> |               | <b>160,843</b> |               | <b>161,075</b> |               | <b>171,516</b> |
| <b>Centrul operatiolan nr. 14 Grebanu</b>   |               |                |               |                |               |                |               |                |               |                |
| <b>1. APA POTABILA</b>                      |               |                |               |                |               |                |               |                |               |                |
| Apa captata                                 | 133,333       | 0              | 26,667        |                | 33,333        |                | 38,333        |                | 35,000        |                |
| <b>1.1 Apa distribuita</b>                  | <b>80,000</b> | <b>368,440</b> | <b>16,000</b> | <b>73,550</b>  | <b>20,000</b> | <b>92,110</b>  | <b>23,000</b> | <b>106,030</b> | <b>21,000</b> | <b>96,750</b>  |
| - agenti economici                          | 3,000         | 13,920         | 300           | 1,392          | 600           | 2,784          | 600           | 2,784          | 1,500         | 6,960          |
| - populatie                                 | 65,000        | 301,600        | 12,700        | 58,928         | 16,400        | 76,096         | 19,400        | 90,016         | 16,500        | 76,560         |
| - consum propriu                            | 12,000        | 52,920         | 3,000         | 13,230         | 3,000         | 13,230         | 3,000         | 13,230         | 3,000         | 13,230         |
| <b>1.2 DIVERSE TAXE APA</b>                 | <b>0</b>      | <b>0</b>       |               | <b>0</b>       |               | <b>0</b>       |               | <b>0</b>       |               | <b>0</b>       |
|   |               |                |               |                |               |                |               |                |               |                |
| <b>2 CANALIZARE EPURARE</b>                 |               |                |               |                |               |                |               |                |               |                |
| <b>2.1 Apa evacuatata si epurata</b>        |               |                |               |                |               |                |               |                |               |                |
| - agenti economici                          |               |                |               |                |               |                |               |                |               |                |
| - populatie                                 |               |                |               |                |               |                |               |                |               |                |
| - consum propriu                            |               |                |               |                |               |                |               |                |               |                |
| <b>2.2 DIVERSE TAXE CANAL</b>               |               |                |               |                |               |                |               |                |               |                |
|   |               |                |               |                |               |                |               |                |               |                |
| <b>3.CANALIZ.AG.EC.POLUATORI GR.I RISC</b>  |               |                |               |                |               |                |               |                |               |                |
| <b>4.CANALIZ.AG.EC.POLUATORI GR.II RISC</b> |               |                |               |                |               |                |               |                |               |                |
| <b>5.CANAL PLUVIAL-INDUSTRIAL</b>           |               |                |               |                |               |                |               |                |               |                |
|   |               |                |               |                |               |                |               |                |               |                |
| <b>I.TOTAL CENTRU OPERATIONAL NR. 14</b>    |               | <b>368,440</b> |               | <b>73,550</b>  |               | <b>92,110</b>  |               | <b>106,030</b> |               | <b>96,750</b>  |
| <b>Centrul operatiolan nr. 15 Topliceni</b> |               |                |               |                |               |                |               |                |               |                |
| <b>1. APA POTABILA</b>                      |               |                |               |                |               |                |               |                |               |                |
| Apa captata                                 | 40,000        | 0              | 8,000         |                | 9,333         |                | 11,067        |                | 11,600        |                |
| <b>1.1 Apa distribuita</b>                  | <b>30,000</b> | <b>139,200</b> | <b>6,000</b>  | <b>27,840</b>  | <b>7,000</b>  | <b>32,480</b>  | <b>8,300</b>  | <b>38,512</b>  | <b>18,700</b> | <b>40,368</b>  |
| - agenti economici                          | 6,200         | 28,768         | 1,500         | 6,960          | 1,600         | 7,424          | 1,600         | 7,424          | 1,500         | 6,960          |
| - populatie                                 | 23,800        | 110,432        | 4,500         | 20,880         | 5,400         | 25,056         | 6,700         | 31,088         | 17,200        | 33,408         |
| - consum propriu                            | 0             | 0              | 0             | 0              | 0             | 0              | 0             | 0              | 0             | 0              |
| <b>1.2 DIVERSE TAXE APA</b>                 | <b>0</b>      | <b>0</b>       |               | <b>0</b>       |               | <b>0</b>       |               | <b>0</b>       |               | <b>0</b>       |
|   |               |                |               |                |               |                |               |                |               |                |
| <b>2 CANALIZARE EPURARE</b>                 |               |                |               |                |               |                |               |                |               |                |
| <b>2.1 Apa evacuatata si epurata</b>        | <b>4,000</b>  | <b>10,400</b>  | <b>750</b>    | <b>1,950</b>   | <b>850</b>    | <b>2,210</b>   | <b>1,200</b>  | <b>3,120</b>   | <b>1,200</b>  | <b>3,120</b>   |
| - agenti economici                          | 1,000         | 2,600          | 150           | 390            | 250           | 650            | 300           | 780            | 300           | 780            |
| - populatie                                 | 3,000         | 7,800          | 600           | 1,560          | 600           | 1,560          | 900           | 2,340          | 900           | 2,340          |
| - consum propriu                            | 0             | 0              | 0             | 0              | 0             | 0              | 0             | 0              | 0             | 0              |
| <b>2.2 DIVERSE TAXE CANAL</b>               |               | <b>0</b>       |               | <b>0</b>       |               | <b>0</b>       |               | <b>0</b>       |               | <b>0</b>       |
|   |               |                |               |                |               |                |               |                |               |                |
| <b>3.CANALIZ.AG.EC.POLUATORI GR.I RISC</b>  |               |                |               |                |               |                |               |                |               |                |
| <b>4.CANALIZ.AG.EC.POLUATORI GR.II RISC</b> |               |                |               |                |               |                |               |                |               |                |

|   |  |         |         |         |         |         |         |         |         |        |         |
|---|--|---------|---------|---------|---------|---------|---------|---------|---------|--------|---------|
| <b>5.CANAL PLUVIAL-INDUSTRIAL</b>           |  |         |         |         |         |         |         |         |         |        |         |
| <b>I.TOTAL CENTRU OPERATIONAL NR. 15</b>    |  |         |         |         |         |         |         |         |         |        |         |
|   |  | 149,600 |         | 29,790  |         | 34,690  |         | 41,632  |         |        | 43,488  |
| <b>Centrul operatiunii nr. 16 Sapoca</b>    |  |         |         |         |         |         |         |         |         |        |         |
| <b>1. APA POTABILA</b>                      |  |         |         |         |         |         |         |         |         |        |         |
| Apa captata                                 |  | 185,714 | 0       | 38,143  |         | 58,143  |         | 56,714  |         | 32,714 |         |
| <b>1.1 Apa distribuita</b>                  |  | 130,000 | 595,150 | 26,700  | 121,887 | 40,700  | 186,847 | 39,700  | 182,207 | 22,900 | 104,209 |
| - agenti economici                          |  | 23,900  | 110,896 | 6,000   | 27,840  | 7,900   | 36,656  | 7,000   | 32,480  | 3,000  | 13,920  |
| - populatie                                 |  | 71,100  | 329,904 | 12,000  | 55,680  | 24,100  | 111,824 | 24,000  | 111,360 | 11,000 | 51,040  |
| - consum propriu                            |  | 35,000  | 154,350 | 8,700   | 38,367  | 8,700   | 38,367  | 8,700   | 38,367  | 8,900  | 39,249  |
| <b>1.2 DIVERSE TAXE APA</b>                 |  |         | 0       |         | 0       |         | 0       |         | 0       |        | 0       |
| <b>2 CANALIZARE EPURARE</b>                 |  |         |         |         |         |         |         |         |         |        |         |
| <b>2.1 Apa evacuată și epurată</b>          |  |         |         |         |         |         |         |         |         |        |         |
| - agenti economici                          |  |         |         |         |         |         |         |         |         |        |         |
| - populatie                                 |  |         |         |         |         |         |         |         |         |        |         |
| - consum propriu                            |  |         |         |         |         |         |         |         |         |        |         |
| <b>2.2 DIVERSE TAXE CANAL</b>               |  |         |         |         |         |         |         |         |         |        |         |
| <b>3.CANALIZ.AG.EC.POLUATORI GR.I RISC</b>  |  |         |         |         |         |         |         |         |         |        |         |
| <b>4.CANALIZ.AG.EC.POLUATORI GR.II RISC</b> |  |         |         |         |         |         |         |         |         |        |         |
| <b>5.CANAL PLUVIAL-INDUSTRIAL</b>           |  |         |         |         |         |         |         |         |         |        |         |
| <b>I.TOTAL CENTRU OPERATIONAL NR. 16</b>    |  |         |         |         |         |         |         |         |         |        |         |
|   |  | 595,150 |         | 121,887 |         | 186,847 |         | 182,207 |         |        | 104,209 |
| <b>Punct de lucru Manzalesi</b>             |  |         |         |         |         |         |         |         |         |        |         |
| <b>1. APA POTABILA</b>                      |  |         |         |         |         |         |         |         |         |        |         |
| Apa captata                                 |  | 30,769  | 0       | 4,615   |         | 7,692   |         | 9,231   |         | 9,231  |         |
| <b>1.1 Apa distribuita</b>                  |  | 20,000  | 92,800  | 3,000   | 13,920  | 5,000   | 23,200  | 6,000   | 27,840  | 6,000  | 27,840  |
| - agenti economici                          |  | 1,200   | 5,568   | 300     | 1,392   | 300     | 1,392   | 300     | 1,392   | 300    | 1,392   |
| - populatie                                 |  | 18,800  | 87,232  | 2,700   | 12,528  | 4,700   | 21,808  | 5,700   | 26,448  | 5,700  | 26,448  |
| - consum propriu                            |  | 0       | 0       | 0       | 0       | 0       | 0       | 0       | 0       | 0      | 0       |
| <b>1.2 DIVERSE TAXE APA</b>                 |  |         | 0       |         | 0       |         | 0       |         | 0       |        | 0       |
| <b>2 CANALIZARE EPURARE</b>                 |  |         |         |         |         |         |         |         |         |        |         |
| <b>2.1 Apa evacuată și epurată</b>          |  |         |         |         |         |         |         |         |         |        |         |
| - agenti economici                          |  |         |         |         |         |         |         |         |         |        |         |
| - populatie                                 |  |         |         |         |         |         |         |         |         |        |         |
| - consum propriu                            |  |         |         |         |         |         |         |         |         |        |         |
| <b>2.2 DIVERSE TAXE CANAL</b>               |  |         |         |         |         |         |         |         |         |        |         |
| <b>3.CANALIZ.AG.EC.POLUATORI GR.I RISC</b>  |  |         |         |         |         |         |         |         |         |        |         |
| <b>4.CANALIZ.AG.EC.POLUATORI GR.II RISC</b> |  |         |         |         |         |         |         |         |         |        |         |
| <b>5.CANAL PLUVIAL-INDUSTRIAL</b>           |  |         |         |         |         |         |         |         |         |        |         |
| <b>I.TOTAL Punct de lucru</b>               |  |         |         |         |         |         |         |         |         |        |         |
|   |  | 92,800  |         | 13,920  |         | 23,200  |         | 27,840  |         |        | 27,840  |
| <b>Centrul operatiunii nr. 18/Viperesti</b> |  |         |         |         |         |         |         |         |         |        |         |

|   |              |               |              |              |              |              |              |               |              |               |
|---|--------------|---------------|--------------|--------------|--------------|--------------|--------------|---------------|--------------|---------------|
| <b>1. APA POTABILA</b>                      |              |               |              |              |              |              |              |               |              |               |
| Apa captata                                 | 13,846       | 0             | 2,308        |              | 3,077        |              | 3,846        |               | 4,615        |               |
| <b>1.1 Apa distribuita</b>                  | <b>9,000</b> | <b>41,760</b> | <b>1,500</b> | <b>6,960</b> | <b>2,000</b> | <b>9,280</b> | <b>2,500</b> | <b>11,600</b> | <b>3,000</b> | <b>13,920</b> |
| - agenti economici                          | 210          | 974           | 30           | 139          | 60           | 278          | 60           | 278           | 60           | 278           |
| - populatie                                 | 8,790        | 40,786        | 1,470        | 6,821        | 1,940        | 9,002        | 2,440        | 11,322        | 2,940        | 13,642        |
| - consum propriu                            | 0            | 0             | 0            | 0            | 0            | 0            | 0            | 0             | 0            | 0             |
| <b>1.2 DIVERSE TAXE APA</b>                 |              | <b>0</b>      |              | <b>0</b>     |              | <b>0</b>     |              | <b>0</b>      |              | <b>0</b>      |
| <b>2 CANALIZARE EPURARE</b>                 |              |               |              |              |              |              |              |               |              |               |
| <b>2.1 Apa evacuată și epurată</b>          |              |               |              |              |              |              |              |               |              |               |
| - agenti economici                          |              |               |              |              |              |              |              |               |              |               |
| - populatie                                 |              |               |              |              |              |              |              |               |              |               |
| - consum propriu                            |              |               |              |              |              |              |              |               |              |               |
| <b>2.2 DIVERSE TAXE CANAL</b>               |              |               |              |              |              |              |              |               |              |               |
| <b>3.CANALIZ.AG.EC.POLUATORI GR.I RISC</b>  |              |               |              |              |              |              |              |               |              |               |
| <b>4.CANALIZ.AG.EC.POLUATORI GR.II RISC</b> |              |               |              |              |              |              |              |               |              |               |
| <b>5.CANAL PLUVIAL-INDUSTRIAL</b>           |              |               |              |              |              |              |              |               |              |               |
| <b>I.TOTAL CENTRU OPERATIONAL NR. 18</b>    |              | <b>41,760</b> |              | <b>6,960</b> |              | <b>9,280</b> |              | <b>11,600</b> |              | <b>13,920</b> |

|   |               |                |               |               |               |               |               |                |               |               |
|---|---------------|----------------|---------------|---------------|---------------|---------------|---------------|----------------|---------------|---------------|
| <b>Centrul operatiional nr. 19 Cernatesti</b> |               |                |               |               |               |               |               |                |               |               |
| <b>1. APA POTABILA</b>                        |               |                |               |               |               |               |               |                |               |               |
| Apa captata                                   | 115,385       | 0              | 18,462        |               | 30,769        |               | 34,615        |                | 31,538        |               |
| <b>1.1 Apa distribuita</b>                    | <b>75,000</b> | <b>347,540</b> | <b>12,000</b> | <b>55,680</b> | <b>20,000</b> | <b>92,800</b> | <b>22,500</b> | <b>104,285</b> | <b>20,500</b> | <b>94,775</b> |
| - agenti economici                            | 2,100         | 9,744          | 300           | 1,392         | 600           | 2,784         | 600           | 2,784          | 600           | 2,784         |
| - populatie                                   | 70,900        | 328,976        | 11,700        | 54,288        | 19,400        | 90,016        | 21,400        | 99,296         | 18,400        | 85,376        |
| - consum propriu                              | 2,000         | 8,820          | 0             | 0             | 0             | 0             | 500           | 2,205          | 1,500         | 6,615         |
| <b>1.2 DIVERSE TAXE APA</b>                   |               | <b>0</b>       |               | <b>0</b>      |               | <b>0</b>      |               | <b>0</b>       |               | <b>0</b>      |
| <b>2 CANALIZARE EPURARE</b>                   |               |                |               |               |               |               |               |                |               |               |
| <b>2.1 Apa evacuată și epurată</b>            |               |                |               |               |               |               |               |                |               |               |
| - agenti economici                            | 5,000         | 13,000         | 900           | 2,340         | 1,100         | 2,860         | 1,400         | 3,640          | 1,600         | 4,160         |
| - populatie                                   | 1,200         | 3,120          | 300           | 780           | 300           | 780           | 300           | 780            | 300           | 780           |
| - consum propriu                              | 3,800         | 9,880          | 600           | 1,560         | 800           | 2,080         | 1,100         | 2,860          | 1,300         | 3,380         |
| - consum propriu                              | 0             | 0              | 0             | 0             | 0             | 0             | 0             | 0              | 0             | 0             |
| <b>2.2 DIVERSE TAXE CANAL</b>                 |               | <b>0</b>       |               | <b>0</b>      |               | <b>0</b>      |               | <b>0</b>       |               | <b>0</b>      |
| <b>3.CANALIZ.AG.EC.POLUATORI GR.I RISC</b>    |               |                |               |               |               |               |               |                |               |               |
| <b>4.CANALIZ.AG.EC.POLUATORI GR.II RISC</b>   |               |                |               |               |               |               |               |                |               |               |
| <b>5.CANAL PLUVIAL-INDUSTRIAL</b>             |               |                |               |               |               |               |               |                |               |               |
| <b>I.TOTAL CENTRU OPERATIONAL NR. 19</b>      |               | <b>360,540</b> |               | <b>58,020</b> |               | <b>95,660</b> |               | <b>107,925</b> |               | <b>98,935</b> |

|   |               |                |               |               |               |               |               |               |               |               |
|---|---------------|----------------|---------------|---------------|---------------|---------------|---------------|---------------|---------------|---------------|
| <b>Centrul operatiional nr. 20 Beceni</b> |               |                |               |               |               |               |               |               |               |               |
| <b>1. APA POTABILA</b>                    |               |                |               |               |               |               |               |               |               |               |
| Apa captata                               | 86,667        | 0              | 16,000        |               | 24,000        |               | 26,667        |               | 20,000        |               |
| <b>1.1 Apa distribuita</b>                | <b>65,000</b> | <b>301,600</b> | <b>12,000</b> | <b>55,680</b> | <b>18,000</b> | <b>83,520</b> | <b>20,000</b> | <b>92,800</b> | <b>15,000</b> | <b>69,600</b> |
| - agenti economici                        | 5,000         | 23,200         | 900           | 4,176         | 1,100         | 5,104         | 1,500         | 6,960         | 1,500         | 6,960         |
| - populatie                               | 60,000        | 278,400        | 11,100        | 51,504        | 16,900        | 78,416        | 18,500        | 85,840        | 13,500        | 62,640        |
| - consum propriu                          | 0             | 0              | 0             | 0             | 0             | 0             | 0             | 0             | 0             | 0             |

|                                      |         |         |        |        |        |         |        |         |        |        |   |
|--------------------------------------|---------|---------|--------|--------|--------|---------|--------|---------|--------|--------|---|
| 1.2 DIVERSE TAXE APA                 |         |         | 0      |        | 0      |         | 0      |         | 0      |        | 0 |
| 2 CANALIZARE EPURARE                 |         |         |        |        |        |         |        |         |        |        |   |
| 2.1 Apa evacuată și epurată          | 8,000   | 20,800  | 2,000  | 5,200  | 2,000  | 5,200   | 2,000  | 5,200   | 2,000  | 5,200  |   |
| - agenți economici                   | 1,200   | 3,120   | 300    | 780    | 300    | 780     | 300    | 780     | 300    | 780    |   |
| - populație                          | 6,800   | 17,680  | 1,700  | 4,420  | 1,700  | 4,420   | 1,700  | 4,420   | 1,700  | 4,420  |   |
| - consum propriu                     | 0       | 0       | 0      | 0      | 0      | 0       | 0      | 0       | 0      | 0      |   |
| 2.2 DIVERSE TAXE CANAL               | 0       | 0       | 0      | 0      | 0      | 0       | 0      | 0       | 0      | 0      |   |
| 3.CANALIZ.AG.EC.POLUATORI GR.I RISC  |         |         |        |        |        |         |        |         |        |        |   |
| 4.CANALIZ.AG.EC.POLUATORI GR.II RISC |         |         |        |        |        |         |        |         |        |        |   |
| 5.CANAL PLUVIAL-INDUSTRIAL           |         |         |        |        |        |         |        |         |        |        |   |
| I.TOTAL CENTRU OPERATIONAL NR. 20    |         | 322,400 |        | 60,880 |        | 88,720  |        | 98,000  | 0      | 74,800 |   |
| <b>Punct de lucru Vintila Voda</b>   |         |         |        |        |        |         |        |         |        |        |   |
| 1. APA POTABILA                      |         |         |        |        |        |         |        |         |        |        |   |
| Apa captată                          | 46,154  | 0       | 9,231  |        | 12,308 |         | 13,845 |         | 10,769 |        |   |
| 1.1 Apa distribuită                  | 30,000  | 139,200 | 6,000  | 27,840 | 8,000  | 37,120  | 9,000  | 41,760  | 7,000  | 32,480 |   |
| - agenți economici                   | 2,400   | 11,136  | 600    | 2,784  | 600    | 2,784   | 600    | 2,784   | 600    | 2,784  |   |
| - populație                          | 27,600  | 128,064 | 5,400  | 25,056 | 7,400  | 34,336  | 8,400  | 38,976  | 6,400  | 29,696 |   |
| - consum propriu                     | 0       | 0       | 0      | 0      | 0      | 0       | 0      | 0       | 0      | 0      |   |
| 1.2 DIVERSE TAXE APA                 | 0       | 0       | 0      | 0      | 0      | 0       | 0      | 0       | 0      | 0      |   |
| 2 CANALIZARE EPURARE                 |         |         |        |        |        |         |        |         |        |        |   |
| 2.1 Apa evacuată și epurată          |         |         |        |        |        |         |        |         |        |        |   |
| - agenți economici                   |         |         |        |        |        |         |        |         |        |        |   |
| - populație                          |         |         |        |        |        |         |        |         |        |        |   |
| - consum propriu                     |         |         |        |        |        |         |        |         |        |        |   |
| 2.2 DIVERSE TAXE CANAL               |         |         |        |        |        |         |        |         |        |        |   |
| 3.CANALIZ.AG.EC.POLUATORI GR.I RISC  |         |         |        |        |        |         |        |         |        |        |   |
| 4.CANALIZ.AG.EC.POLUATORI GR.II RISC |         |         |        |        |        |         |        |         |        |        |   |
| 5.CANAL PLUVIAL-INDUSTRIAL           |         |         |        |        |        |         |        |         |        |        |   |
| I.TOTAL Punct de lucru               |         | 139,200 |        | 27,840 |        | 37,120  |        | 41,760  |        | 32,480 |   |
| <b>Punct de lucru Puiesti</b>        |         |         |        |        |        |         |        |         |        |        |   |
| 1. APA POTABILA                      |         |         |        |        |        |         |        |         |        |        |   |
| Apa captată                          | 100,000 | 0       | 16,000 |        | 30,667 |         | 29,333 |         | 24,000 |        |   |
| 1.1 Apa distribuită                  | 75,000  | 348,000 | 12,000 | 55,680 | 23,000 | 106,720 | 22,000 | 102,080 | 18,000 | 83,520 |   |
| - agenți economici                   | 12,000  | 55,680  | 3,000  | 13,920 | 3,000  | 13,920  | 3,000  | 13,920  | 3,000  | 13,920 |   |
| - populație                          | 63,000  | 292,320 | 9,000  | 41,760 | 20,000 | 92,800  | 19,000 | 88,160  | 15,000 | 69,600 |   |
| - consum propriu                     | 0       | 0       | 0      | 0      | 0      | 0       | 0      | 0       | 0      | 0      |   |
| 1.2 DIVERSE TAXE APA                 | 0       | 0       | 0      | 0      | 0      | 0       | 0      | 0       | 0      | 0      |   |
| 2 CANALIZARE EPURARE                 |         |         |        |        |        |         |        |         |        |        |   |
| 2.1 Apa evacuată și epurată          |         |         |        |        |        |         |        |         |        |        |   |
| - agenți economici                   |         |         |        |        |        |         |        |         |        |        |   |
| - populație                          |         |         |        |        |        |         |        |         |        |        |   |


|                                      |       |         |       |        |       |         |       |         |        |        |  |
|--------------------------------------|-------|---------|-------|--------|-------|---------|-------|---------|--------|--------|--|
| - consum propriu                     |       |         |       |        |       |         |       |         |        |        |  |
| 2.2 DIVERSE TAXE CANAL               |       |         |       |        |       |         |       |         |        |        |  |
| 3.CANALIZ.AG.EC.POLUATORI GR.I RISC  |       |         |       |        |       |         |       |         |        |        |  |
| 4.CANALIZ.AG.EC.POLUATORI GR.II RISC |       |         |       |        |       |         |       |         |        |        |  |
| 5.CANAL PLUVIAL-INDUSTRIAL           |       |         |       |        |       |         |       |         |        |        |  |
| I.TOTAL Punct de lucru               |       | 348,000 |       | 55,680 |       | 106,720 |       | 102,080 |        | 83,520 |  |
| <b>Punct de lucru Murgesti</b>       |       |         |       |        |       |         |       |         |        |        |  |
| 1. APA POTABILA                      |       |         |       |        |       |         |       |         |        |        |  |
| Apa captata                          | 8,333 | 0       | 1,500 |        | 1,833 |         | 2,500 |         | 12,500 |        |  |
| 1.1 Apa distribuita                  | 5,000 | 23,200  | 900   | 4,176  | 1,100 | 5,104   | 1,500 | 6,960   | 1,500  | 6,960  |  |
| - agenti economici                   | 1,200 | 5,568   | 300   | 1,392  | 300   | 1,392   | 300   | 1,392   | 300    | 1,392  |  |
| - populatie                          | 3,800 | 17,632  | 600   | 2,784  | 800   | 3,712   | 1,200 | 5,568   | 1,200  | 5,568  |  |
| - consum propriu                     | 0     | 0       | 0     | 0      | 0     | 0       | 0     | 0       | 0      | 0      |  |
| 1.2 DIVERSE TAXE APA                 |       | 0       |       | 0      |       | 0       |       | 0       |        | 0      |  |
| 2 CANALIZARE EPURARE                 |       |         |       |        |       |         |       |         |        |        |  |
| 2.1 Apa evacuată și epurată          |       |         |       |        |       |         |       |         |        |        |  |
| - agenti economici                   |       |         |       |        |       |         |       |         |        |        |  |
| - populatie                          |       |         |       |        |       |         |       |         |        |        |  |
| - consum propriu                     |       |         |       |        |       |         |       |         |        |        |  |
| 2.2 DIVERSE TAXE CANAL               |       |         |       |        |       |         |       |         |        |        |  |
| 3.CANALIZ.AG.EC.POLUATORI GR.I RISC  |       |         |       |        |       |         |       |         |        |        |  |
| 4.CANALIZ.AG.EC.POLUATORI GR.II RISC |       |         |       |        |       |         |       |         |        |        |  |
| 5.CANAL PLUVIAL-INDUSTRIAL           |       |         |       |        |       |         |       |         |        |        |  |
| I.TOTAL Punct de lucru               |       | 23,200  |       | 4,176  |       | 5,104   |       | 6,960   |        | 6,960  |  |
| <b>Punct de lucru Sarulesti</b>      |       |         |       |        |       |         |       |         |        |        |  |
| 1. APA POTABILA                      |       |         |       |        |       |         |       |         |        |        |  |
| Apa captata                          | 6,154 | 0       | 1,154 |        | 1,154 |         | 1,769 |         | 12,077 |        |  |
| 1.1 Apa distribuita                  | 4,000 | 18,560  | 750   | 3,480  | 750   | 3,480   | 1,150 | 5,336   | 1,350  | 6,264  |  |
| - agenti economici                   | 600   | 2,784   | 150   | 696    | 150   | 696     | 150   | 696     | 150    | 696    |  |
| - populatie                          | 3,400 | 15,776  | 600   | 2,784  | 600   | 2,784   | 1,000 | 4,640   | 1,200  | 5,568  |  |
| - consum propriu                     | 0     | 0       | 0     | 0      | 0     | 0       | 0     | 0       | 0      | 0      |  |
| 1.2 DIVERSE TAXE APA                 |       | 0       |       | 0      |       | 0       |       | 0       |        | 0      |  |
| 2 CANALIZARE EPURARE                 |       |         |       |        |       |         |       |         |        |        |  |
| 2.1 Apa evacuată și epurată          |       |         |       |        |       |         |       |         |        |        |  |
| - agenti economici                   |       |         |       |        |       |         |       |         |        |        |  |
| - populatie                          |       |         |       |        |       |         |       |         |        |        |  |
| - consum propriu                     |       |         |       |        |       |         |       |         |        |        |  |
| 2.2 DIVERSE TAXE CANAL               |       |         |       |        |       |         |       |         |        |        |  |
| 3.CANALIZ.AG.EC.POLUATORI GR.I RISC  |       |         |       |        |       |         |       |         |        |        |  |
| 4.CANALIZ.AG.EC.POLUATORI GR.II RISC |       |         |       |        |       |         |       |         |        |        |  |
| 5.CANAL PLUVIAL-INDUSTRIAL           |       |         |       |        |       |         |       |         |        |        |  |

|   |  |        |        |       |        |       |        |       |        |       |        |
|---|--|--------|--------|-------|--------|-------|--------|-------|--------|-------|--------|
| <b>I.TOTAL Punct de lucru</b>               |  |        | 18,560 |       | 3,480  |       | 3,480  |       | 5,336  |       | 6,264  |
| <b>Punct de lucru Costesti</b>              |  |        |        |       |        |       |        |       |        |       |        |
| <b>1. APA POTABILA</b>                      |  |        |        |       |        |       |        |       |        |       |        |
| Apa captata                                 |  | 12,500 | 0      | 3,000 |        | 3,125 |        | 3,182 |        | 3,188 |        |
| <b>1.1 Apa distribuita</b>                  |  | 10,000 | 46,400 | 2,400 | 11,136 | 2,500 | 11,600 | 2,550 | 11,832 | 2,550 | 11,832 |
| - agenti economici                          |  | 600    | 2,784  | 150   | 696    | 150   | 696    | 150   | 696    | 150   | 696    |
| - populatie                                 |  | 9,400  | 43,616 | 2,250 | 10,440 | 2,350 | 10,904 | 2,400 | 11,136 | 2,400 | 11,136 |
| - consum propriu                            |  | 0      | 0      | 0     | 0      | 0     | 0      | 0     | 0      | 0     | 0      |
| <b>1.2 DIVERSE TAXE APA</b>                 |  |        | 0      |       | 0      |       | 0      |       | 0      |       | 0      |
| <b>2 CANALIZARE EPURARE</b>                 |  |        |        |       |        |       |        |       |        |       |        |
| <b>2.1 Apa evacuată și epurată</b>          |  |        |        |       |        |       |        |       |        |       |        |
| - agenti economici                          |  |        |        |       |        |       |        |       |        |       |        |
| - populatie                                 |  |        |        |       |        |       |        |       |        |       |        |
| - consum propriu                            |  |        |        |       |        |       |        |       |        |       |        |
| <b>2.2 DIVERSE TAXE CANAL</b>               |  |        |        |       |        |       |        |       |        |       |        |
| <b>3.CANALIZ.AG.EC.POLUATORI GR.I RISC</b>  |  |        |        |       |        |       |        |       |        |       |        |
| <b>4.CANALIZ.AG.EC.POLUATORI GR.II RISC</b> |  |        |        |       |        |       |        |       |        |       |        |
| <b>5.CANAL PLUVIAL-INDUSTRIAL</b>           |  |        |        |       |        |       |        |       |        |       |        |
| <b>I.TOTAL Punct de lucru</b>               |  |        | 46,400 |       | 11,136 |       | 11,600 |       | 11,832 |       | 11,832 |
| <b>Punct de lucru Sahateni</b>              |  |        |        |       |        |       |        |       |        |       |        |
| <b>1. APA POTABILA</b>                      |  |        |        |       |        |       |        |       |        |       |        |
| Apa captata                                 |  | 14,286 | 0      | 3,429 |        | 3,571 |        | 3,643 |        | 3,643 |        |
| <b>1.1 Apa distribuita</b>                  |  | 10,000 | 46,400 | 2,400 | 11,136 | 2,500 | 11,600 | 2,550 | 11,832 | 2,550 | 11,832 |
| - agenti economici                          |  | 600    | 2,784  | 150   | 696    | 150   | 696    | 150   | 696    | 150   | 696    |
| - populatie                                 |  | 9,400  | 43,616 | 2,250 | 10,440 | 2,350 | 10,904 | 2,400 | 11,136 | 2,400 | 11,136 |
| - consum propriu                            |  | 0      | 0      | 0     | 0      | 0     | 0      | 0     | 0      | 0     | 0      |
| <b>1.2 DIVERSE TAXE APA</b>                 |  |        | 0      |       | 0      |       | 0      |       | 0      |       | 0      |
| <b>2 CANALIZARE EPURARE</b>                 |  |        |        |       |        |       |        |       |        |       |        |
| <b>2.1 Apa evacuată și epurată</b>          |  |        |        |       |        |       |        |       |        |       |        |
| - agenti economici                          |  |        |        |       |        |       |        |       |        |       |        |
| - populatie                                 |  |        |        |       |        |       |        |       |        |       |        |
| - consum propriu                            |  |        |        |       |        |       |        |       |        |       |        |
| <b>2.2 DIVERSE TAXE CANAL</b>               |  |        |        |       |        |       |        |       |        |       |        |
| <b>3.CANALIZ.AG.EC.POLUATORI GR.I RISC</b>  |  |        |        |       |        |       |        |       |        |       |        |
| <b>4.CANALIZ.AG.EC.POLUATORI GR.II RISC</b> |  |        |        |       |        |       |        |       |        |       |        |
| <b>5.CANAL PLUVIAL-INDUSTRIAL</b>           |  |        |        |       |        |       |        |       |        |       |        |
| <b>I.TOTAL Punct de lucru</b>               |  |        | 46,400 |       | 11,136 |       | 11,600 |       | 11,832 |       | 11,832 |



|   |            |            |           |            |           |            |           |            |           |            |
|---|------------|------------|-----------|------------|-----------|------------|-----------|------------|-----------|------------|
| TOTAL COMPANIE                            |            |            |           |            |           |            |           |            |           |            |
| 1. APA POTABILA                           |            |            |           |            |           |            |           |            |           |            |
| Apa captata                               | 11,083,524 | 0          | 2,370,865 | 0          | 2,820,534 | 0          | 2,988,359 | 0          | 2,903,767 | 0          |
| 1.1 Apa distribuita                       | 8,048,000  | 37,266,774 | 1,720,090 | 7,970,191  | 2,043,990 | 9,473,133  | 2,166,240 | 10,032,369 | 2,117,680 | 9,791,080  |
| - agenti economici                        | 2,064,030  | 9,577,099  | 490,790   | 2,277,266  | 516,920   | 2,398,509  | 556,460   | 2,581,974  | 499,860   | 2,319,350  |
| - populatie                               | 5,653,770  | 26,233,493 | 1,181,360 | 5,481,510  | 1,479,330 | 6,864,091  | 1,527,240 | 7,086,394  | 1,465,840 | 6,801,498  |
| - consum propriu                          | 330,200    | 1,456,182  | 47,940    | 211,415    | 47,740    | 210,533    | 82,540    | 364,001    | 151,980   | 670,232    |
| 1.2 DIVERSE TAXE APA                      |            | 168,000    |           | 41,700     |           | 41,700     |           | 41,700     |           | 42,900     |
| 2 CANALIZARE EPURARE                      |            |            |           |            |           |            |           |            |           |            |
| 2.1 Apa evacuată și epurată               | 10,594,000 | 27,466,948 | 2,357,520 | 6,111,294  | 2,639,760 | 6,844,438  | 2,839,910 | 7,364,063  | 2,756,810 | 7,147,153  |
| - agenti economici                        | 4,933,440  | 12,826,944 | 1,060,910 | 2,758,366  | 1,174,410 | 3,053,466  | 1,352,660 | 3,516,916  | 1,345,460 | 3,498,196  |
| - populatie                               | 5,432,760  | 14,125,176 | 1,242,910 | 3,231,566  | 1,409,650 | 3,665,090  | 1,429,300 | 3,716,180  | 1,350,900 | 3,512,340  |
| - consum propriu                          | 227,800    | 514,828    | 53,700    | 121,362    | 55,700    | 125,882    | 57,950    | 130,967    | 60,450    | 136,617    |
| 2.2 DIVERSE TAXE CANAL                    |            | 194,000    |           | 48,300     |           | 48,500     |           | 48,600     |           | 48,600     |
| 3. CANALIZ. AG. EC. POLUATORI GR. I RISC  | 565,000    | 226,000    | 139,600   | 55,840     | 141,600   | 56,640     | 142,200   | 56,880     | 141,600   | 56,640     |
| 4. CANALIZ. AG. EC. POLUATORI GR. II RISC | 17,000     | 8,500      | 3,900     | 1,950      | 4,100     | 2,050      | 4,500     | 2,250      | 4,500     | 2,250      |
| 5. CANAL PLUVIAL-INDUSTRIAL               | 480,000    | 624,000    | 120,000   | 156,000    | 120,000   | 156,000    | 120,000   | 156,000    | 120,000   | 156,000    |
| TOTAL GENERAL COMPANIE                    |            | 65,954,222 | 0         | 14,385,275 | 0         | 16,622,461 | 0         | 17,701,862 | 0         | 17,244,623 |

Serv. Prod. Gest. Pipederi  
Sing. Stirbu Constantin



Intocmit  
Lefter Loredana



## LISTA ACHIZITII LEASING IN ANUL 2017

| Nr. crt                | Denumire utilaj   | U.M.  | Cantitati | mii lei |                |      |      |      |
|------------------------|---|-------|-----------|---------|----------------|------|------|------|
|                        |   |       |           | 2016    | 2017           | 2018 | 2019 | 2020 |
| 1                      | Autoturism 5 locuri   | 1 buc | 2         |         | 18,000         |      |      |      |
| 2                      | Autoturism 5 locuri   | 2 buc | 1         |         | 11,650         |      |      |      |
| 3                      | Autoutilitara 2+1 locuri 4,5 t bena basculabila             | 3 buc | 1         |         | 40,160         |      |      |      |
| 4                      | Autoutilitara cabina dubla, 6+1 locuri si platforma         | 4 buc | 2         |         | 59,850         |      |      |      |
| 5                      | Miniescavator pe senile, greutate operationala max. 1900 kg | 5 buc | 1         |         | 30,100         |      |      |      |
| 6                      | Autoutilitara 2 locuri                                      | 6 buc | 1         |         | 10,412         |      |      |      |
| <b>TOTAL GENERAL</b>   |   |       |           |         | <b>170,172</b> |      |      |      |
| Curs de schimb estimat |   |       |           | 0.00    | <b>755,564</b> | 4.44 | 4.42 | 4.42 |

Mii lei

756

**DIRECTOR GENERAL,**  
**EC. IONEL TESCARIU**

**ŞEF BIROU TEHNIC,**  
**ING. MARGARIT CONSTANTIN**

**DIRECTOR OPERATIONAL,**  
**SING. CRISTEA DUMITRU**

**NECESARUL DE REPARAȚII PE ANUL 2017**

(Revizii și reparații accidentale și planificate – RT, RC, RK)

|          | Centul operational/Punct de lucru                 | Cant | Pret    | Valoare          | Obs. |
|----------|---|------|---------|------------------|------|
| <b>1</b> | <b>Buzau</b>                                      |      |         |                  |      |
|          | a) APĂ POTABILĂ                                   |      |         |                  |      |
|          | - fronturi captare, stații pompare RT, RC, RK     | 1    | 222,440 | 222,440          |      |
|          | - utilaje mentenanță                              | 1    | 13,337  | 13,337           |      |
|          | - reparații accidentale rețele apă -pret/interven | 250  | 1,200   | 300,000          |      |
|          | - utilaje rețele apă - canal                      | 1    | 0       | 0                |      |
|          | - reparații instalații de hidrofoare              | 1    | 154,255 | 154,255          |      |
|          | <b>TOTAL 1</b>                                    |      |         | <b>690,032</b>   |      |
|          | b) EPURARE, CANALIZARE                            |      |         |                  |      |
|          | - stația de epurare RT, RC, RK                    | 1    | 663,920 | 663,920          |      |
|          | - reparații accidentale rețele canalizare         | 60   | 1,370   | 82,200           |      |
|          | - stații de pompare ape uzate                     | 1    | 11,988  | 11,988           |      |
|          | - decolmatat rețele canal                         | 10   | 19,300  | 193,000          |      |
|          | - decolmatat cămine canal                         | 300  | 450     | 135,000          |      |
|          | <b>TOTAL 2</b>                                    |      |         | <b>1,086,108</b> |      |
|          | <b>TOTAL BUZAU</b>                                |      |         | <b>1,776,140</b> |      |
| <b>2</b> | <b>Merei</b>                                      |      |         |                  |      |
|          | a) APĂ POTABILĂ                                   |      |         |                  |      |
|          | - fronturi captare, stații pompare RT, RC, RK     | 1    | 21,950  | 21,950           |      |
|          | - utilaje mentenanță                              | 0    | 0       | 0                |      |
|          | - reparații accidentale rețele apă -pret/interven | 40   | 506     | 20,240           |      |
|          | - utilaje rețele apă - canal                      | 0    | 0       | 0                |      |
|          | - reparații instalații de hidrofoare              | 0    | 0       | 0                |      |
|          | <b>TOTAL 1</b>                                    |      |         | <b>42,190</b>    |      |
|          | b) EPURARE, CANALIZARE                            |      |         |                  |      |
|          | - stația de epurare RT, RC, RK                    | 1    | 5,082   | 5,082            |      |
|          | - reparații accidentale rețele canalizare         | 10   | 420     | 4,200            |      |
|          | - stații de pompare ape uzate                     | 0    | 0       | 0                |      |
|          | - decolmatat rețele canal                         | 1    | 1,845   | 1,845            |      |
|          | - decolmatat cămine canal                         | 0    | 0       | 0                |      |
|          | <b>TOTAL 2</b>                                    |      |         | <b>11,127</b>    |      |
|          | <b>TOTAL MEREI</b>                                |      |         | <b>53,317</b>    |      |
| <b>3</b> | <b>Pietroasele</b>                                |      |         |                  |      |
|          | a) APĂ POTABILĂ                                   |      |         |                  |      |
|          | - fronturi captare, stații pompare RT, RC, RK     | 1    | 5,470   | 5,470            |      |

|          |   |    |        |                |
|----------|---|----|--------|----------------|
|          | - utilaje mentenanță                              | 0  | 0      | 0              |
|          | - reparații accidentale rețele apă -pret/interven | 20 | 506    | 10,120         |
|          | - utilaje rețele apă - canal                      | 0  | 0      | 0              |
|          | - reparații instalații de hidrofoare              | 0  | 0      | 0              |
|          | <b>TOTAL 1</b>                                    |    |        | <b>15,590</b>  |
|          | <b>b) EPURARE, CANALIZARE</b>                     |    |        |                |
|          | - stația de epurare RT, RC, RK                    | 0  | 0      | 0              |
|          | - reparații accidentale rețele canalizare         | 0  | 0      | 0              |
|          | - stații de pompare ape uzate                     | 0  | 0      | 0              |
|          | - decolmatat rețele canal                         | 0  | 0      | 0              |
|          | - decolmatat cămine canal                         | 0  | 0      | 0              |
|          | <b>TOTAL 2</b>                                    |    |        | <b>0</b>       |
|          | <b>TOTAL PIETROASELE</b>                          |    |        | <b>15,590</b>  |
| <b>4</b> | <b>Patarlagele</b>                                |    |        |                |
|          | <b>a) APĂ POTABILĂ</b>                            |    |        |                |
|          | - fronturi captare, stații pompare RT, RC, RK     | 1  | 25,575 | 25,575         |
|          | - utilaje mentenanță                              | 0  | 0      | 0              |
|          | - reparații accidentale rețele apă -pret/interven | 30 | 506    | 15,180         |
|          | - utilaje rețele apă - canal                      | 0  | 0      | 0              |
|          | - reparații instalații de hidrofoare              | 0  | 0      | 0              |
|          | <b>TOTAL 1</b>                                    |    |        | <b>40,755</b>  |
|          | <b>b) EPURARE, CANALIZARE</b>                     |    |        |                |
|          | - stația de epurare RT, RC, RK                    | 1  | 50,163 | 50,163         |
|          | - reparații accidentale rețele canalizare         | 15 | 420    | 6,300          |
|          | - stații de pompare ape uzate                     | 1  | 4,636  | 4,636          |
|          | - decolmatat rețele canal                         | 1  | 1,845  | 1,845          |
|          | - decolmatat cămine canal                         | 0  | 0      | 0              |
|          | <b>TOTAL 2</b>                                    |    |        | <b>62,944</b>  |
|          | <b>TOTAL PATARLAGELE</b>                          |    |        | <b>103,699</b> |
| <b>5</b> | <b>Pogoanele</b>                                  |    |        |                |
|          | <b>a) APĂ POTABILĂ</b>                            |    |        |                |
|          | - fronturi captare, stații pompare RT, RC, RK     | 1  | 19,160 | 19,160         |
|          | - utilaje mentenanță                              | 0  | 0      | 0              |
|          | - reparații accidentale rețele apă -pret/interven | 15 | 506    | 7,590          |
|          | - utilaje rețele apă - canal                      | 0  | 0      | 0              |
|          | - reparații instalații de hidrofoare              | 0  | 0      | 0              |
|          | <b>TOTAL 1</b>                                    |    |        | <b>26,750</b>  |
|          | <b>b) EPURARE, CANALIZARE</b>                     |    |        |                |
|          | - stația de epurare RT, RC, RK                    | 1  | 28,435 | 28,435         |
|          | - reparații accidentale rețele canalizare         | 10 | 420    | 4,200          |
|          | - stații de pompare ape uzate                     | 1  | 12,491 | 12,491         |
|          | - decolmatat rețele canal                         | 3  | 1,845  | 5,535          |

|          |   |     |        |                |
|----------|---|-----|--------|----------------|
|          | - decolmatat cămine canal                         | 0   | 0      | 0              |
|          | <b>TOTAL 2</b>                                    |     |        | <b>50,661</b>  |
|          | <b>TOTAL POGOANELE</b>                            |     |        | <b>77,411</b>  |
| <b>6</b> | <b>Nehoiu</b>                                     |     |        |                |
|          | a) APĂ POTABILĂ                                   |     |        |                |
|          | - fronturi captare, stații pompare RT, RC, RK     | 1   | 5,970  | 5,970          |
|          | - utilaje mentenanță                              | 0   | 0      | 0              |
|          | - reparații accidentale rețele apă -pret/interven | 60  | 506    | 30,360         |
|          | - utilaje rețele apă - canal                      | 0   | 0      | 0              |
|          | - reparații instalații de hidrofoare              | 0   | 0      | 0              |
|          | <b>TOTAL 1</b>                                    |     |        | <b>36,330</b>  |
|          | b) EPURARE, CANALIZARE                            |     |        |                |
|          | - stația de epurare RT, RC, RK                    | 1   | 39,282 | 39,282         |
|          | - reparații accidentale rețele canalizare         | 30  | 420    | 12,600         |
|          | - stații de pompare ape uzate                     | 1   | 14,171 | 14,171         |
|          | - decolmatat rețele canal                         | 8   | 1,845  | 14,760         |
|          | - decolmatat cămine canal                         | 0   | 0      | 0              |
|          | <b>TOTAL 2</b>                                    |     |        | <b>80,813</b>  |
|          | <b>TOTAL NEHOIU</b>                               |     |        | <b>117,143</b> |
| <b>7</b> | <b>R Sarat</b>                                    |     |        |                |
|          | a) APĂ POTABILĂ                                   |     |        |                |
|          | - fronturi captare, stații pompare RT, RC, RK     | 1   | 45,365 | 45,365         |
|          | - utilaje mentenanță                              | 0   | 0      | 0              |
|          | - reparații accidentale rețele apă -pret/interven | 150 | 786    | 117,900        |
|          | - utilaje rețele apă - canal                      | 0   | 0      | 0              |
|          | - reparații instalații de hidrofoare              | 1   | 1,536  | 1,536          |
|          | - spalari rețele apă                              | 7   | 1,786  | 12,502         |
|          | <b>TOTAL 1</b>                                    |     |        | <b>177,303</b> |
|          | b) EPURARE, CANALIZARE                            |     |        |                |
|          | - stația de epurare RT, RC, RK                    | 1   | 77,858 | 77,858         |
|          | - reparații accidentale rețele canalizare         | 25  | 687    | 17,175         |
|          | - stații de pompare ape uzate                     | 1   | 15,208 | 15,208         |
|          | - decolmatat rețele canal                         | 7   | 19,025 | 133,175        |
|          | - decolmatat cămine canal                         | 150 | 536    | 80,400         |
|          | <b>TOTAL 2</b>                                    |     |        | <b>323,816</b> |
|          | <b>TOTAL RM SARAT</b>                             |     |        | <b>501,119</b> |
| <b>8</b> | <b>Ulmeni</b>                                     |     |        |                |
|          | a) APĂ POTABILĂ                                   |     |        |                |
|          | - fronturi captare, stații pompare RT, RC, RK     | 1   | 11,583 | 11,583         |
|          | - utilaje mentenanță                              | 0   | 0      | 0              |
|          | - reparații accidentale rețele apă -pret/interven | 20  | 506    | 10,120         |
|          | - utilaje rețele apă - canal                      | 0   | 0      | 0              |

|           |   |    |        |               |
|-----------|---|----|--------|---------------|
|           | - reparații instalații de hidrofoare              | 0  | 0      | 0             |
|           | <b>TOTAL 1</b>                                    |    |        | <b>21,703</b> |
|           | <b>b) EPURARE, CANALIZARE</b>                     |    |        |               |
|           | - stația de epurare RT, RC, RK                    | 0  | 0      | 0             |
|           | - reparații accidentale rețele canalizare         | 0  | 0      | 0             |
|           | - stații de pompare ape uzate                     | 0  | 0      | 0             |
|           | - decolmatat rețele canal                         | 0  | 0      | 0             |
|           | - decolmatat cămine canal                         | 0  | 0      | 0             |
|           | <b>TOTAL 2</b>                                    |    |        | <b>0</b>      |
|           | <b>TOTAL ULMENI</b>                               |    |        | <b>21,703</b> |
| <b>9</b>  | <b>Siriu</b>                                      |    |        |               |
|           | <b>a) APĂ POTABILĂ</b>                            |    |        |               |
|           | - fronturi captare, stații pompare RT, RC, RK     | 1  | 14,740 | 14,740        |
|           | - utilaje mentenanță                              | 0  | 0      | 0             |
|           | - reparații accidentale rețele apă -pret/interven | 20 | 506    | 10,120        |
|           | - utilaje rețele apă - canal                      | 0  | 0      | 0             |
|           | - reparații instalații de hidrofoare              | 0  | 0      | 0             |
|           | <b>TOTAL 1</b>                                    |    |        | <b>24,860</b> |
|           | <b>b) EPURARE, CANALIZARE</b>                     |    |        |               |
|           | - stația de epurare RT, RC, RK                    | 0  | 0      | 0             |
|           | - reparații accidentale rețele canalizare         | 0  | 0      | 0             |
|           | - stații de pompare ape uzate                     | 0  | 0      | 0             |
|           | - decolmatat rețele canal                         | 0  | 0      | 0             |
|           | - decolmatat cămine canal                         | 0  | 0      | 0             |
|           | <b>TOTAL 2</b>                                    |    |        | <b>0</b>      |
|           | <b>TOTAL SIRIU</b>                                |    |        | <b>24,860</b> |
| <b>10</b> | <b>Cislau</b>                                     |    |        |               |
|           | <b>a) APĂ POTABILĂ</b>                            |    |        |               |
|           | - fronturi captare, stații pompare RT, RC, RK     | 1  | 13,509 | 13,509        |
|           | - utilaje mentenanță                              | 0  | 0      | 0             |
|           | - reparații accidentale rețele apă -pret/interven | 20 | 506    | 10,120        |
|           | - utilaje rețele apă - canal                      | 0  | 0      | 0             |
|           | - reparații instalații de hidrofoare              | 0  | 0      | 0             |
|           | <b>TOTAL 1</b>                                    |    |        | <b>23,629</b> |
|           | <b>b) EPURARE, CANALIZARE</b>                     |    |        |               |
|           | - stația de epurare RT, RC, RK                    | 1  | 14,745 | 14,745        |
|           | - reparații accidentale rețele canalizare         | 10 | 420    | 4,200         |
|           | - stații de pompare ape uzate                     | 1  | 1,344  | 1,344         |
|           | - decolmatat rețele canal                         | 1  | 1,845  | 1,845         |
|           | - decolmatat cămine canal                         | 0  | 0      | 0             |
|           | <b>TOTAL 2</b>                                    |    |        | <b>22,134</b> |
|           | <b>TOTAL CISLAU</b>                               |    |        | <b>45,763</b> |

|           |   |    |        |               |  |
|-----------|---|----|--------|---------------|--|
| <b>11</b> | <b>Vernesti</b>                                   |    |        |               |  |
|           | a) APĂ POTABILĂ                                   |    |        |               |  |
|           | - fronturi captare, stații pompare RT, RC, RK     | 1  | 28,456 | 28,456        |  |
|           | - utilaje mentenanță                              | 0  | 0      | 0             |  |
|           | - reparații accidentale rețele apă -pret/interven | 30 | 506    | 15,180        |  |
|           | - utilaje rețele apă - canal                      | 0  | 0      | 0             |  |
|           | - reparații instalații de hidrofoare              | 0  | 0      | 0             |  |
|           | <b>TOTAL 1</b>                                    |    |        | <b>43,636</b> |  |
|           | b) EPURARE, CANALIZARE                            |    |        |               |  |
|           | - stația de epurare RT, RC, RK                    | 0  | 0      | 0             |  |
|           | - reparații accidentale rețele canalizare         | 0  | 0      | 0             |  |
|           | - stații de pompare ape uzate                     | 0  | 0      | 0             |  |
|           | - decolmatat rețele canal                         | 0  | 0      | 0             |  |
|           | - decolmatat cămine canal                         | 0  | 0      | 0             |  |
|           | <b>TOTAL 2</b>                                    |    |        | <b>0</b>      |  |
|           | <b>TOTAL VERNESTI</b>                             |    |        | <b>43,636</b> |  |
| <b>12</b> | <b>Chiojdu</b>                                    |    |        |               |  |
|           | a) APĂ POTABILĂ                                   |    |        |               |  |
|           | - fronturi captare, stații pompare RT, RC, RK     | 1  | 24,404 | 24,404        |  |
|           | - utilaje mentenanță                              | 0  | 0      | 0             |  |
|           | - reparații accidentale rețele apă -pret/interven | 15 | 506    | 7,590         |  |
|           | - utilaje rețele apă - canal                      | 0  | 0      | 0             |  |
|           | - reparații instalații de hidrofoare              | 0  | 0      | 0             |  |
|           | <b>TOTAL 1</b>                                    |    |        | <b>31,994</b> |  |
|           | b) EPURARE, CANALIZARE                            |    |        |               |  |
|           | - stația de epurare RT, RC, RK                    | 1  | 27,886 | 27,886        |  |
|           | - reparații accidentale rețele canalizare         | 10 | 420    | 4,200         |  |
|           | - stații de pompare ape uzate                     | 1  | 5,323  | 5,323         |  |
|           | - decolmatat rețele canal                         | 1  | 1,845  | 1,845         |  |
|           | - decolmatat cămine canal                         | 0  | 0      | 0             |  |
|           | <b>TOTAL 2</b>                                    |    |        | <b>39,254</b> |  |
|           | <b>TOTAL CHIOJDU</b>                              |    |        | <b>71,248</b> |  |
| <b>13</b> | <b>Valea Ramnicului</b>                           |    |        |               |  |
|           | a) APĂ POTABILĂ                                   |    |        |               |  |
|           | - fronturi captare, stații pompare RT, RC, RK     | 1  | 43,058 | 43,058        |  |
|           | - utilaje mentenanță                              | 0  | 0      | 0             |  |
|           | - reparații accidentale rețele apă -pret/interven | 10 | 506    | 5,050         |  |
|           | - utilaje rețele apă - canal                      | 0  | 0      | 0             |  |
|           | - reparații instalații de hidrofoare              | 0  | 0      | 0             |  |
|           | <b>TOTAL 1</b>                                    |    |        | <b>48,118</b> |  |
|           | b) EPURARE, CANALIZARE                            |    |        |               |  |
|           | - stația de epurare RT, RC, RK                    | 0  | 0      | 0             |  |

|           |   |    |        |               |
|-----------|---|----|--------|---------------|
|           | - reparații accidentale rețele canalizare         | 0  | 0      | 0             |
|           | - stații de pompare ape uzate                     | 0  | 0      | 0             |
|           | - decolmatat rețele canal                         | 0  | 0      | 0             |
|           | - decolmatat cămine canal                         | 0  | 0      | 0             |
|           | <b>TOTAL 2</b>                                    |    |        | 0             |
|           | <b>TOTAL VALEA RAMNICULUI</b>                     |    |        | <b>48,118</b> |
| <b>14</b> | <b>Grebanu</b>                                    |    |        |               |
|           | a) APĂ POTABILĂ                                   |    |        |               |
|           | - fronturi captare, stații pompare RT, RC, RK     | 1  | 46,731 | 46,731        |
|           | - utilaje mentenanță                              | 0  | 0      | 0             |
|           | - reparații accidentale rețele apă -pret/interven | 30 | 506    | 15,180        |
|           | - utilaje rețele apă - canal                      | 0  | 0      | 0             |
|           | - reparații instalații de hidrofoare              | 0  | 0      | 0             |
|           | <b>TOTAL 1</b>                                    |    |        | <b>61,911</b> |
|           | b) EPURARE, CANALIZARE                            |    |        |               |
|           | - stația de epurare RT, RC, RK                    | 0  | 0      | 0             |
|           | - reparații accidentale rețele canalizare         | 0  | 0      | 0             |
|           | - stații de pompare ape uzate                     | 0  | 0      | 0             |
|           | - decolmatat rețele canal                         | 0  | 0      | 0             |
|           | - decolmatat cămine canal                         | 0  | 0      | 0             |
|           | <b>TOTAL 2</b>                                    |    |        | 0             |
|           | <b>TOTAL GREBANU</b>                              |    |        | <b>61,911</b> |
| <b>15</b> | <b>Topliceni</b>                                  |    |        |               |
|           | a) APĂ POTABILĂ                                   |    |        |               |
|           | - fronturi captare, stații pompare RT, RC, RK     | 1  | 4,744  | 4,744         |
|           | - utilaje mentenanță                              | 0  | 0      | 0             |
|           | - reparații accidentale rețele apă -pret/interven | 15 | 506    | 7,590         |
|           | - utilaje rețele apă - canal                      | 0  | 0      | 0             |
|           | -reparații instalații de hidrofoare               | 0  | 0      | 0             |
|           | <b>TOTAL 1</b>                                    |    |        | <b>12,334</b> |
|           | b) EPURARE, CANALIZARE                            |    |        |               |
|           | - stația de epurare RT, RC, RK                    | 0  | 0      | 0             |
|           | - reparații accidentale rețele canalizare         | 0  | 0      | 0             |
|           | - stații de pompare ape uzate                     | 0  | 0      | 0             |
|           | - decolmatat rețele canal                         | 0  | 0      | 0             |
|           | - decolmatat cămine canal                         | 0  | 0      | 0             |
|           | <b>TOTAL 2</b>                                    |    |        | 0             |
|           | <b>TOTAL TOPLICENI</b>                            |    |        | <b>12,334</b> |
| <b>16</b> | <b>Sapoca</b>                                     |    |        |               |
|           | a) APĂ POTABILĂ                                   |    |        |               |
|           | - fronturi captare, stații pompare RT, RC, RK     | 1  | 14,658 | 14,658        |
|           | - utilaje mentenanță                              | 0  | 0      | 0             |



|           |   |    |       |               |
|-----------|---|----|-------|---------------|
|           | - reparații accidentale rețele apă -pret/interven | 20 | 506   | 10,120        |
|           | - utilaje rețele apă - canal                      | 0  | 0     | 0             |
|           | - reparații instalații de hidrofoare              | 0  | 0     | 0             |
|           | <b>TOTAL 1</b>                                    |    |       | <b>24,778</b> |
|           | <b>b) EPURARE, CANALIZARE</b>                     |    |       |               |
|           | - stația de epurare RT, RC, RK                    | 0  | 0     | 0             |
|           | - reparații accidentale rețele canalizare         | 0  | 0     | 0             |
|           | - stații de pompare ape uzate                     | 0  | 0     | 0             |
|           | - decolmatat rețele canal                         | 0  | 0     | 0             |
|           | - decolmatat cămine canal                         | 0  | 0     | 0             |
|           | <b>TOTAL 2</b>                                    |    |       | <b>0</b>      |
|           | <b>TOTAL SAPOCA</b>                               |    |       | <b>24,778</b> |
| <b>17</b> | <b>Manzalesti</b>                                 |    |       |               |
|           | <b>a) APĂ POTABILĂ</b>                            |    |       |               |
|           | - fronturi captare, stații pompare RT, RC, RK     | 0  | 0     | 0             |
|           | - utilaje mentenanță                              | 0  | 0     | 0             |
|           | - reparații accidentale rețele apă -pret/interven | 20 | 506   | 10,120        |
|           | - utilaje rețele apă - canal                      | 0  | 0     | 0             |
|           | - reparații instalații de hidrofoare              | 0  | 0     | 0             |
|           | <b>TOTAL 1</b>                                    |    |       | <b>10,120</b> |
|           | <b>b) EPURARE, CANALIZARE</b>                     |    |       |               |
|           | - stația de epurare RT, RC, RK                    | 0  | 0     | 0             |
|           | - reparații accidentale rețele canalizare         | 0  | 0     | 0             |
|           | - stații de pompare ape uzate                     | 0  | 0     | 0             |
|           | - decolmatat rețele canal                         | 0  | 0     | 0             |
|           | - decolmatat cămine canal                         | 0  | 0     | 0             |
|           | <b>TOTAL 2</b>                                    |    |       | <b>0</b>      |
|           | <b>TOTAL MANZALESTI</b>                           |    |       | <b>10,120</b> |
| <b>18</b> | <b>Viperesti</b>                                  |    |       |               |
|           | <b>a) APĂ POTABILĂ</b>                            |    |       |               |
|           | - fronturi captare, stații pompare RT, RC, RK     | 1  | 9,331 | 9,331         |
|           | - utilaje mentenanță                              | 0  | 0     | 0             |
|           | - reparații accidentale rețele apă -pret/interven | 15 | 506   | 7,590         |
|           | - utilaje rețele apă - canal                      | 0  | 0     | 0             |
|           | - reparații instalații de hidrofoare              | 0  | 0     | 0             |
|           | <b>TOTAL 1</b>                                    |    |       | <b>16,921</b> |
|           | <b>b) EPURARE, CANALIZARE</b>                     |    |       |               |
|           | - stația de epurare RT, RC, RK                    | 0  | 0     | 0             |
|           | - reparații accidentale rețele canalizare         | 0  | 0     | 0             |
|           | - stații de pompare ape uzate                     | 0  | 0     | 0             |
|           | - decolmatat rețele canal                         | 0  | 0     | 0             |
|           | - decolmatat cămine canal                         | 0  | 0     | 0             |

|           |   |    |        |               |
|-----------|---|----|--------|---------------|
|           | <b>TOTAL 2</b>                                    |    |        | 0             |
|           | <b>TOTAL VIPERESTI</b>                            |    |        | <b>16,921</b> |
| <b>19</b> | <b>Cernatesti</b>                                 |    |        |               |
|           | a) APĂ POTABILĂ                                   |    |        |               |
|           | - fronturi captare, stații pompare RT, RC, RK     | 1  | 2,250  | 2,250         |
|           | - utilaje mentenanță                              | 0  | 0      | 0             |
|           | - reparații accidentale rețele apă -pret/interven | 20 | 506    | 10,120        |
|           | - utilaje rețele apă - canal                      | 0  | 0      | 0             |
|           | - reparații instalații de hidrofoare              | 0  | 0      | 0             |
|           | <b>TOTAL 1</b>                                    |    |        | <b>12,370</b> |
|           | b) EPURARE, CANALIZARE                            |    |        |               |
|           | - stația de epurare RT, RC, RK                    | 1  | 11,452 | 11,452        |
|           | - reparații accidentale rețele canalizare         | 10 | 420    | 4,200         |
|           | - stații de pompare ape uzate                     | 0  | 0      | 0             |
|           | - decolmatat rețele canal                         | 1  | 1,845  | 1,845         |
|           | - decolmatat cămine canal                         | 0  | 0      | 0             |
|           | <b>TOTAL 2</b>                                    |    |        | <b>17,497</b> |
|           | <b>TOTAL CERNATESTI</b>                           |    |        | <b>29,867</b> |
| <b>20</b> | <b>Beceni</b>                                     |    |        |               |
|           | a) APĂ POTABILĂ                                   |    |        |               |
|           | - fronturi captare, stații pompare RT, RC, RK     | 0  | 0      | 0             |
|           | - utilaje mentenanță                              | 0  | 0      | 0             |
|           | - reparații accidentale rețele apă -pret/interven | 30 | 506    | 15,180        |
|           | - utilaje rețele apă - canal                      | 0  | 0      | 0             |
|           | - reparații instalații de hidrofoare              | 0  | 0      | 0             |
|           | <b>TOTAL 1</b>                                    |    |        | <b>15,180</b> |
|           | b) EPURARE, CANALIZARE                            |    |        |               |
|           | - stația de epurare RT, RC, RK                    | 1  | 26900  | 26900         |
|           | - reparații accidentale rețele canalizare         | 15 | 420    | 6300          |
|           | - stații de pompare ape uzate                     | 0  | 0      | 0             |
|           | - decolmatat rețele canal                         | 1  | 1845   | 1845          |
|           | - decolmatat cămine canal                         | 0  | 0      | 0             |
|           | <b>TOTAL 2</b>                                    |    |        | <b>35,045</b> |
|           | <b>SURSA DE APA VALEA SLANICULUI</b>              |    |        |               |
|           | a) APĂ POTABILĂ                                   |    |        |               |
|           | - fronturi captare, stații pompare RT, RC, RK     | 1  | 18,634 | 18,634        |
|           | - utilaje mentenanță                              | 0  | 0      | 0             |
|           | - reparații accidentale rețele apă -pret/interven | 20 | 506    | 10,120        |
|           | - utilaje rețele apă - canal                      | 0  | 0      | 0             |
|           | - reparații instalații de hidrofoare              | 0  | 0      | 0             |
|           | <b>TOTAL 3</b>                                    |    |        | <b>28,754</b> |
|           | <b>TOTAL BECENI</b>                               |    |        | <b>78,979</b> |

|           |   |    |       |               |
|-----------|---|----|-------|---------------|
| <b>21</b> | <b>Vintila Voda</b>                               |    |       |               |
|           | a) APĂ POTABILĂ                                   |    |       |               |
|           | - fronturi captare, stații pompare RT, RC, RK     | 0  | 0     | 0             |
|           | - utilaje mentenanță                              | 0  | 0     | 0             |
|           | - reparații accidentale rețele apă -pret/interven | 15 | 506   | 7,590         |
|           | - utilaje rețele apă - canal                      | 0  | 0     | 0             |
|           | - reparații instalații de hidrofoare              | 0  | 0     | 0             |
|           | <b>TOTAL 1</b>                                    |    |       | <b>7,590</b>  |
|           | b) EPURARE, CANALIZARE                            |    |       |               |
|           | - stația de epurare RT, RC, RK                    | 0  | 0     | 0             |
|           | - reparații accidentale rețele canalizare         | 0  | 0     | 0             |
|           | - stații de pompare ape uzate                     | 0  | 0     | 0             |
|           | - decolmatat rețele canal                         | 0  | 0     | 0             |
|           | - decolmatat cămine canal                         | 0  | 0     | 0             |
|           | <b>TOTAL 2</b>                                    |    |       | <b>0</b>      |
|           | <b>TOTAL VINTILA VODA</b>                         |    |       | <b>7,590</b>  |
| <b>22</b> | <b>Puiesti</b>                                    |    |       |               |
|           | a) APĂ POTABILĂ                                   |    |       |               |
|           | - fronturi captare, stații pompare RT, RC, RK     | 0  | 0     | 0             |
|           | - utilaje mentenanță                              | 0  | 0     | 0             |
|           | - reparații accidentale rețele apă -pret/interven | 20 | 506   | 10,120        |
|           | - utilaje rețele apă - canal                      | 0  | 0     | 0             |
|           | - reparații instalații de hidrofoare              | 0  | 0     | 0             |
|           | <b>TOTAL 1</b>                                    |    |       | <b>10,120</b> |
|           | b) EPURARE, CANALIZARE                            |    |       |               |
|           | - stația de epurare RT, RC, RK                    | 0  | 0     | 0             |
|           | - reparații accidentale rețele canalizare         | 0  | 0     | 0             |
|           | - stații de pompare ape uzate                     | 0  | 0     | 0             |
|           | - decolmatat rețele canal                         | 0  | 0     | 0             |
|           | - decolmatat cămine canal                         | 0  | 0     | 0             |
|           | <b>TOTAL 2</b>                                    |    |       | <b>0</b>      |
|           | <b>TOTAL PUIESTI</b>                              |    |       | <b>10,120</b> |
| <b>23</b> | <b>Murgesti</b>                                   |    |       |               |
|           | a) APĂ POTABILĂ                                   |    |       |               |
|           | - fronturi captare, stații pompare RT, RC, RK     | 1  | 3,052 | 3,052         |
|           | - utilaje mentenanță                              | 0  | 0     | 0             |
|           | - reparații accidentale rețele apă -pret/interven | 15 | 506   | 7,590         |
|           | - utilaje rețele apă - canal                      | 0  | 0     | 0             |
|           | - reparații instalații de hidrofoare              | 0  | 0     | 0             |
|           | <b>TOTAL 1</b>                                    |    |       | <b>10,642</b> |
|           | b) EPURARE, CANALIZARE                            |    |       |               |
|           | - stația de epurare RT, RC, RK                    | 0  | 0     | 0             |

|           |   |    |       |               |
|-----------|---|----|-------|---------------|
|           | - reparații accidentale rețele canalizare         | 0  | 0     | 0             |
|           | - stații de pompare ape uzate                     | 0  | 0     | 0             |
|           | - decolmatat rețele canal                         | 0  | 0     | 0             |
|           | - decolmatat cămine canal                         | 0  | 0     | 0             |
|           | <b>TOTAL 2</b>                                    |    |       | <b>0</b>      |
|           | <b>TOTAL MURGESTI</b>                             |    |       | <b>10,642</b> |
| <b>24</b> | <b>Sarulesti</b>                                  |    |       |               |
|           | a) APĂ POTABILĂ                                   |    |       |               |
|           | - fronturi captare, stații pompare RT, RC, RK     | 1  | 5,875 | 5,875         |
|           | - utilaje mentenanță                              | 0  | 0     | 0             |
|           | - reparații accidentale rețele apă -pret/interven | 10 | 506   | 5,060         |
|           | - utilaje rețele apă - canal                      | 0  | 0     | 0             |
|           | - reparații instalații de hidrofoare              | 0  | 0     | 0             |
|           | <b>TOTAL 1</b>                                    |    |       | <b>10,935</b> |
|           | b) EPURARE, CANALIZARE                            |    |       |               |
|           | - stația de epurare RT, RC, RK                    | 0  | 0     | 0             |
|           | - reparații accidentale rețele canalizare         | 0  | 0     | 0             |
|           | - stații de pompare ape uzate                     | 0  | 0     | 0             |
|           | - decolmatat rețele canal                         | 0  | 0     | 0             |
|           | - decolmatat cămine canal                         | 0  | 0     | 0             |
|           | <b>TOTAL 2</b>                                    |    |       | <b>0</b>      |
|           | <b>TOTAL SARULESTI</b>                            |    |       | <b>10,935</b> |
| <b>25</b> | <b>Costesti</b>                                   |    |       |               |
|           | a) APĂ POTABILĂ                                   |    |       |               |
|           | - fronturi captare, stații pompare RT, RC, RK     | 0  | 0     | 0             |
|           | - utilaje mentenanță                              | 0  | 0     | 0             |
|           | - reparații accidentale rețele apă -pret/interven | 20 | 506   | 10,120        |
|           | - utilaje rețele apă - canal                      | 0  | 0     | 0             |
|           | - reparații instalații de hidrofoare              | 0  | 0     | 0             |
|           | - puncte monitorizare clor                        | 1  | 3,960 | 3,960         |
|           | <b>TOTAL 1</b>                                    |    |       | <b>14,080</b> |
|           | b) EPURARE, CANALIZARE                            |    |       |               |
|           | - stația de epurare RT, RC, RK                    | 0  | 0     | 0             |
|           | - reparații accidentale rețele canalizare         | 0  | 0     | 0             |
|           | - stații de pompare ape uzate                     | 0  | 0     | 0             |
|           | - decolmatat rețele canal                         | 0  | 0     | 0             |
|           | - decolmatat cămine canal                         | 0  | 0     | 0             |
|           | <b>TOTAL 2</b>                                    |    |       | <b>0</b>      |
|           | <b>TOTAL COSTESTI</b>                             |    |       | <b>14,080</b> |
| <b>26</b> | <b>Sahateni</b>                                   |    |       |               |
|           | a) APĂ POTABILĂ                                   |    |       |               |
|           | - fronturi captare, stații pompare RT, RC, RK     | 1  | 7,410 | 7,410         |

|   |    |     |                  |
|---|----|-----|------------------|
| - utilaje mentenanță                              | 0  | 0   | 0                |
| - reparații accidentale rețele apă -pret/interven | 20 | 506 | 10,120           |
| - utilaje rețele apă - canal                      | 0  | 0   | 0                |
| - reparații instalații de hidrofoare              | 0  | 0   | 0                |
| <b>TOTAL 1</b>                                    |    |     | <b>17,530</b>    |
| <b>b) EPURARE, CANALIZARE</b>                     |    |     |                  |
| - stația de epurare RT, RC, RK                    | 0  | 0   | 0                |
| - reparații accidentale rețele canalizare         | 0  | 0   | 0                |
| - stații de pompare ape uzate                     | 0  | 0   | 0                |
| - decolmatat rețele canal                         | 0  | 0   | 0                |
| - decolmatat cămine canal                         | 0  | 0   | 0                |
| <b>TOTAL 2</b>                                    |    |     | <b>0</b>         |
| <b>TOTAL SAHATENI</b>                             |    |     | <b>17,530</b>    |
| <b>TOTAL COMPANIE</b>                             |    |     | <b>3,205,554</b> |

3.205 mii lei

DIRECTOR ADJUNCT,  
sing. Cristea Dumitru

ÎNTOCMIT,  
ing. Moldoveanu Adriana


## LUCRARI DE INTRETINERE SI REPARATII CONSTRUCTII PROPUSE 2017

| Nr crt | Denumire Lucrare                              | U.M.  | Cantitati | Propuneri 2017 (Lei) | Propuneri 2018 (Lei) | Propuneri 2019 (Lei) |
|--------|---|-------|-----------|----------------------|----------------------|----------------------|
|        | <b>CENTRUL ZONAL VALEA BUZAULUI</b>           |       |           |                      |                      |                      |
|        | <b>PATARLAGELE</b>                            |       |           |                      |                      |                      |
| 1      | Refacere priza apa sursa Zagastru             | 1 buc | 1         | 250,000              |                      |                      |
|        | <b>CHIOJDU</b>                                |       |           |                      |                      |                      |
| 1      | Reparatii rezervor metalic                    | 2 mp  | 42        | 15,000               |                      |                      |
| 2      | Reparatii statii epurare Chiojdu+Lera         | 3 mp  | 120       | 10,000               |                      |                      |
|        | <b>CENTRUL ZONAL RM. SARAT</b>                |       |           |                      |                      |                      |
|        | <b>Rm. SARAT</b>                              |       |           |                      |                      |                      |
| 1      | Amenajare incinte statii hidrofor             | 4 buc | 7         | 150,000              |                      |                      |
|        | <b>CENTRUL ZONAL VALEA SLANICULUI</b>         |       |           |                      |                      |                      |
| 1      | Reparatii rezervor si camera vane Podu-Muncii | 5 mp  | 125       | 10,000               |                      |                      |
|        | <b>TOTAL</b>                                  |       |           | <b>435,000</b>       |                      |                      |


Mii lei

435

DIRECTOR GENERAL,  
EC. IONEL TESCARU



SEF BIROU P.I.-GIS,  
SING. CONSTANTIN COSTICA



DIRECTOR OPERATIONAL,  
SING. CRISTEA DUMITRU




## INDICATORI DE PERFORMANTA AI SERVICIULUI


pentru anul 2017 conform  
Contractului de delegare a gestiunii serviciilor publice de alimentare cu apa si  
de canalizare

| Nr crt | Denumirea indicatorului de performanta   | U/M               | BVC aprobat 2016       | Propus 2017            | %     |
|--------|--|-------------------|------------------------|------------------------|-------|
|        | <b>INDICATORI FINANCIARI</b>   |                   |                        |                        |       |
| 1.     | Rata profitului brut inainte de amortizare si redeventa (RPB=Venituri din exploatare-cheltuieli din exploatare+chelt cu amortizarea si redeventa/venituri din exploatare) =70550-63110+2670+3552/70550 | %                 | 18,90                  | 19,36%                 | 102,4 |
| 2.     | Lichiditatea curenta (LC=Active circulante/Datorii curente)  |                   | Mai mare sau egal cu 1 | Mai mare sau egal cu 1 | 100,0 |
| 3.     | Viteza de rotatie a clientilor (VR=Sold mediu clienti x365 / Cifra de afaceri)   | Zile              | 65                     | 65                     | 100,0 |
|        | <b>INDICATORI MANAGERIALI</b>  |                   |                        |                        |       |
| 1      | Populatia deservita pe angajat (PD=Populatia deservita(locuitori) retea de apa / Numar total de angajati 218230/788)   | Populatia/angajat | 268                    | 277                    | 103,3 |
| 2      | Procentul de apa nefacturata 8048000/11083524 (AN=Productia de apa spre distributie—volumul de apa facturat/productia de apa spre distributie)   | %                 | 30,18                  | 27,38                  | 110,2 |
| 3      | Nivelul investitiilor totale cumulate pe locuitor (NI=Nivel investitii de la intrarea in vigoare a contractului/populatia deservita apa(108.755.766/252.344)   | Euro/locuitor     | 421                    | 430                    | 102,1 |

Director general,  
Ec. Tescau Ionel



Director economic,  
Ec. Vasii Dragomir



Director adjunct,  
Ing. Cristea Dumitru



## CRITERIILE, OBIECTIVELE SI CONDITIILE DE EVALUARE A INDICATORILOR DE PERFORMANTA MANAGERIALI

Conditionarea indemnizatiei conducatorului societatii in functie de realizarea nivelului indicatorilor prevazuti prin BVC se va face astfel:

### A. OBIECTIVELE INDICATORILOR DE PERFORMANTA

| Nr crt | Indicatorul   | Formula de calcul a indicatorului   | U/M     | Nivel prevazut pe 2017 |
|--------|---|---|---------|------------------------|
| I      | <b>Indicatori manageriali specifici</b>   |   |         |                        |
| 1a     | Asigurarea continuitatii serviciului, la nivelul parametrilor contractuali, prin reducerea perioadelor de intrerupere | $\frac{\text{Nr de ore de functionare din an}}{\text{Nr de ore planificat a functiona pe an}}$  | %       | 95%                    |
| 1b     | Consumul specific de energie electrica pe mc apa distribuita  | $\frac{\text{Nr kw consumati pe an}}{\text{Nr mc apa distribuita}}$   | kw/mc   | 1,1000                 |
| 1c     | Cresterea gradului de incasare a facturilor emise   | $\frac{\text{Incasari totale din productie}}{\text{Productia fact. si sold an precedent}}$  | %       | 95%                    |
| II     | <b>Indicatori manageriali generali</b>  |   |         |                        |
| 1      | Reducerea creantelor (viteza de rotatie a clientilor)   | $\frac{\text{Sold mediu clientix365}}{\text{Cifra de afaceri}}$   | zile    | 65                     |
| 2      | Reducerea platilor restante (viteza de rotatie a furnizorilor)  | $\frac{\text{Sold mediu furnizorix365}}{\text{Achizitii totale}}$   | zile    | 45                     |
| 3      | Reducerea pierderilor – (procentul de apa nefacturata)  | $\frac{\text{Productia de apa spre distributie minus volumul de apa facturat}}{\text{Productia de apa spre distributie}}$                           | %       | 27,38                  |
| 4      | Reducerea cheltuielilor la 1.000 lei productie  | $\frac{\text{Cheltuieli totale x 1.000}}{\text{Venituri totale}}$   | lei     | 895                    |
| 5      | Cresterea productivitatii valorice-preturi comparabile cu IPC   | $\frac{\text{Venituri totale}}{\text{Nr mediu personal}}$   | Mii lei | 93                     |
| 6      | Rata profitului brut din activitatea operationala   | $\frac{\text{Venituri din exploatare minus cheltuieli din exploatare plus cheltuieli cu amortizarea si redeventa}}{\text{Venituri din exploatare}}$ | %       | 19,36                  |
| 7      | Lichiditatea curenta  | $\frac{\text{Active circulante totale x 100}}{\text{Datorii curente totale}}$   | %       | 1,00                   |
| 8      | Plata obligatiilor fiscale la scadenta  | $\frac{\text{Data platii minus data scadentei}}{\text{Data platii}}$  | zile    | 0                      |



## B. CRITERIILE SI CONDITIILE DE EVALUARE A INDICATORILOR DE PERFORMANTA

### I.1a. Asigurarea continuitatii serviciului, la nivelul parametrilor contractuali, prin reducerea perioadelor de intrerupere

|  |          |          |          |         |
|--|----------|----------|----------|---------|
| Grad de realizare a indicatorului cumulat %        | 90 - 94% | 89 - 80% | 79 - 70% | sub 70% |
| Procent cu care se diminueaza drepturile salariale | 0,5 %    | 1%       | 1,5%     | 3%      |

### I.1b. Reducerea consumurilor specifice de energie electrica pe mc apa distribuita

|  |          |          |          |         |
|--|----------|----------|----------|---------|
| Grad de nerealizare a indicatorului cumulat %      | 90 - 94% | 89 - 80% | 79 - 70% | sub 70% |
| Procent cu care se diminueaza drepturile salariale | 0,5 %    | 1%       | 1,5%     | 3%      |

### I.1c. Cresterea gradului de incasare a facturilor emise

|  |          |          |          |         |
|--|----------|----------|----------|---------|
| Grad de realizare a indicatorului cumulat %        | 90 - 94% | 89 - 80% | 79 - 70% | sub 70% |
| Procent cu care se diminueaza drepturile salariale | 0,5 %    | 1%       | 1,5%     | 3%      |

#### 1. Reducerea creantelor (viteza de rotatie a clientilor)

|  |            |              |              |               |
|--|------------|--------------|--------------|---------------|
| Nr. de zile cu care se depaseste perioada de recuperare a creantelor stabilita prin BVC (nr. zile) | 1 -20 zile | 21 - 40 zile | 41 - 60 zile | Peste 60 zile |
| Procent cu care se diminueaza drepturile salariale   | 0,5 %      | 1%           | 1,5%         | 3%            |

#### 2. Reducerea platilor restante (viteza de rotatie a furnizorilor)

|   |            |              |              |               |
|---|------------|--------------|--------------|---------------|
| Nr. de zile cu care se depaseste perioada de plata a furnizorilor stabilita prin BVC (nr. zile) | 1 -20 zile | 21 - 40 zile | 41 - 60 zile | Peste 60 zile |
| Procent cu care se diminueaza drepturile salariale  | 0,5 %      | 1%           | 1,5%         | 3%            |

#### 3. Reducerea pierderilor –(procentul de apa nefacturata)

|  |          |          |          |         |
|--|----------|----------|----------|---------|
| Grad de realizare a indicatorului cumulat %        | 90 - 94% | 89 - 80% | 79 - 70% | sub 70% |
| Procent cu care se diminueaza drepturile salariale | 0,5 %    | 1%       | 1,5%     | 3%      |

4. Reducerea cheltuielilor la 1000 lei venituri

|  |          |          |          |         |
|--|----------|----------|----------|---------|
| Grad de realizare a indicatorului cumulat %        | 90 - 94% | 89 - 80% | 79 - 70% | sub 70% |
| Procent cu care se diminueaza drepturile salariale | 0,5 %    | 1%       | 1,5%     | 2%      |

5. Cresterea productivitatii valorice

|  |          |          |          |         |
|--|----------|----------|----------|---------|
| Grad de realizare a indicatorului cumulat %        | 90 - 94% | 89 - 80% | 79 - 70% | sub 70% |
| Procent cu care se diminueaza drepturile salariale | 0,5 %    | 1%       | 1,5%     | 2%      |

6. Rata profitului brut din activitatea operationala

|  |          |          |          |         |
|--|----------|----------|----------|---------|
| Nivel de realizare a indicatorului cumulat (%)     | 90 - 94% | 89 - 80% | 79 - 70% | sub 70% |
| Procent cu care se diminueaza drepturile salariale | 0,5 %    | 1%       | 1,5%     | 2%      |

7. Lichiditatea curenta

|  |          |          |          |         |
|--|----------|----------|----------|---------|
| Nivel de realizare a indicatorului cumulat (%)     | 90 - 94% | 89 - 80% | 79 - 70% | sub 70% |
| Procent cu care se diminueaza drepturile salariale | 0,5 %    | 1%       | 1,5%     | 3%      |

8. Plata obligatiilor fiscale la scadenta

|  |            |              |              |               |
|--|------------|--------------|--------------|---------------|
| Nr. de zile cu care se depaseste perioada de plata a obligatiilor la scadenta (nr. zile) | 1 -20 zile | 21 - 40 zile | 41 - 60 zile | Peste 60 zile |
| Procent cu care se diminueaza drepturile salariale                                       | 1 %        | 1%           | 1%           | 3%            |

In situatia cand unul din indicatori inregistreaza depasire, iar celalalt indicator inregistreaza nerealizare, penalizarea se va aplica dupa compensarea rezultatului din depasire cu cel din nerealizare.

Director general,

Ec. Tescaru Ionel

Director economic,

Ec. Vasii Dragomir



**COMPANIA DE APĂ  
BUZĂU**

**COMPANIA DE APĂ S.A. BUZĂU**

Sr: Unirii, bl. 8 FGH, Buzău, jud. Buzău  
Nr. Reg. Com. J 10/1610/2007; C.U.I. RO 22987337;  
Capital social: 4.613.700 Lei; Telefon(c) 0238 402200;  
Secretariat: 0238 720356; fax 0238 445786;  
Rel. Pub.: tel/fax 0238 711157; Dispecerat: 0238 715438

www.cabuzau.ro  
office@cabuzau.ro  
info@public@cabuzau.ro



116. 2519/15.02.2017

SECRETARIA MUNICIPIULUI  
RAMNICHIOARA  
M. SĂRAT - SECRETARIAT  
Intrare nr. 184  
Ziua 13 luna 02 anul 2017

CATRE

MUNICIPIUL RAMNICU SARAT

Referitor la: sedinta Adunarii Generale Ordinare a Actionarilor Compania de Apa SA Buzau

Avand in vedere faptul ca Municipiul Buzau -actionar al Compania de Apa SA Buzau prin adresa nr 4108/13.02.2017, nu si-a exprimat acordul pentru tinerea Adunarii Generale Ordinare a Actionarilor in data de 14.02.2017, respectiv 15.02.2017, va informam ca va fi convocata o alta adunare generala in conformitate cu prevederile art 117 alin 4 din Legea 31/1990 si art 13.2 din actul constitutiv.

PRESEDINTE CONSILIU DE ADMINISTRATIE

Cristea Dumitru

