

PROIECT DE HOTARARE

privind împuternicirea domnului SBÎRNEA IULIAN, Șef Birou Monitorizare și Indrumare a Unităților de Învățământ și Întreprinderilor Publice din cadrul aparatului de specialitate al primarului Municipiului Râmnicu Sărat, desemnat prin H.C.L. nr. 128/28.05.2009 reprezentant al Consiliului Local al Municipiului Râmnicu Sărat în Adunarea Generală a Acționarilor a S.C. COMPANIA DE APĂ S.A Buzău, să participe și să voteze în cadrul Adunării Generale Ordinare a Acționarilor (AGOA) a S.C. COMPANIA DE APA S.A. Buzău, din data de 28.11.2018, ora 10⁰⁰ (sau în data de 29.11.2018, ora 10⁰⁰ – dacă e cazul), punctul nr. 1 înscris pe ordinea de zi, respectiv aprobarea bugetului de venituri și cheltuieli pe anul 2018 rectificat și avizat de A.D.I „Buzau 2008”, ordine de zi transmisă prin Convocatorul nr. 24794/08.11.2018

Consiliul Local al municipiului Râmnicu-Sărat, județul Buzău, întrunit în ședința de lucru extraordinară în data de **20.11.2018;**

Având în vedere:

- expunerea de motive a primarului Municipiului Rm.Sarat;
- raportul Compartimentului Contencios Administrativ și Juridic din cadrul aparatului de specialitate al primarului municipiului Rm. Sarat;
- avizul comisiei de specialitate a Consiliului local;
- prevederile HCL nr.128/28.05.2009 privind participarea Municipiului Rm.Sarat prin Consiliul Local Rm.Sarat la capitalul social al S.C COMPANIA DE APA S.A Buzau;
- prevederile HCL nr.214/24.11.2008 privind desemnarea domnului Sbirnea Iulian în calitate de reprezentant al Consiliului local al Municipiului Rm.Sarat în Adunarea Generală a Acționarilor a S.C COMPANIA DE APA S.A Buzau în vederea exercitării în numele și pe seama Consiliului local a tuturor drepturilor acționarilor stabilite prin actul constitutiv al S.C COMPANIA DE APA S.A Buzau;
- prevederile art.125, alin 1 din Legea nr.31/1990 privind societățile comerciale, republicată, actualizată;
- prevederile art.14, alin.1¹ din O.G nr.26/2013 privind întărirea disciplinei financiare la nivelul unor operatori economici la care statul sau unitățile administrativ-teritoriale sunt acționari unici ori majoritari sau dețin direct ori indirect o participație majoritară, actualizată;
- convocatorul nr.24794/08.11.2018 transmis de către S.C COMPANIA DE APA S.A Buzau, prin Consiliul de Administrație, prin care este convocată Adunarea Generală Ordinară a Acționarilor (AGOA) a S.C COMPANIA DE APA S.A Buzau, în data 28.11.2018, ora 10⁰⁰ (sau 29.11.2018, ora 10⁰⁰ – dacă e cazul), precum și ordinea de zi a acesteia;
- prevederile HCL nr._____ privind aprobarea participării și exercitării votului prin reprezentare de către domnul SBIRNEA IULIAN-Sef Birou Monitorizare și Indrumare a Unităților de Invatamant în cadrul aparatului de specialitate al primarului Municipiului Rm.Sarat, desemnat prin HCL nr.128/28.05.2009 reprezentant al Consiliului Local al Municipiului Rm.Sarat în Adunarea Generală a Acționarilor a S.C COMPANIA DE APA S.A Buzau, în cadrul Adunării Generale Ordinare a Acționarilor (AGOA) a S.C COMPANIA DE APA S.A Buzau, din data 28.11.2018, ora 10⁰⁰ (sau 29.11.2018, ora 10⁰⁰ – dacă e cazul), respectiv însușirea modelului procurii speciale afișate pe site-ul www.cabuzau.ro la rubrica „despre noi/interes public/ buletin informativ”;
- prevederile HCL nr.222/30.08.2018 privind alegerea prezidentului de ședință al Consiliului local al Municipiului Rm.Sarat pentru ședințele din lunile septembrie 2018 – noiembrie 2018;
- prevederile art.36, alin.2, lit.a, alin.3, lit.c, alin.6, lit.a, punctul 14 și art.37 din Legea nr. 215/2001 a administrației publice locale, republicată, actualizată;

Luând în considerare dispozițiile Legii nr.24/2000 privind normele de tehnică legislativă la elaborarea actelor normative republicată, cu modificările și completările ulterioare;

În temeiul art.39 alin.2, art.45 alin.1 si art.115 alin.1 lit.b din Legea nr.215/2001 a administrației publice locale, republicata, actualizata;

HOTĂRĂȘTE:

Art.1. (1) Se imputerniceste domnul SBIRNEA IULIAN-Sef Birou Monitorizare si Indrumare a Unitatilor de Invatamant in cadrul aparatului de specialitate al primarului Municipiului Rm.Sarat, desemnat prin HCL nr.128/28.05.2009 reprezentant al Consiliului Local al Municipiului Rm.Sarat in Adunarea Generala a Actionarilor a S.C COMPANIA DE APA S.A Buzau, sa participe si sa voteze in cadrul Adunarii Generale Ordinare a Actionarilor (AGOA) a S.C COMPANIA DE APA S.A Buzau, din data 28.11.2018, ora 10⁰⁰ (sau în data de 29.11.2018, ora 10⁰⁰ – dacă e cazul), punctul nr. 1 înscris pe ordinea de zi, respectiv aprobarea bugetului de venituri si cheltuieli pe anul 2018 rectificat si avizat de A.D.I „Buzau 2008”, ordine de zi transmisă prin Convocatorul nr. 24794/08.11.2018, dupa cum urmeaza:

_____, voturi pentru
_____, voturi impotriva
_____, abtineri

(2) Modalitatea de exercitare a votului (rezultatul votului) aprobata la alin.(1) se va inscrie in procura speciala la punctul 1 - aprobarea bugetului de venituri si cheltuieli pe anul 2018 rectificat si avizat de A.D.I „Buzau 2008”.

(3) Mandatul special acordat reprezentantului Consiliului Local al Municipiului Rm.Sarat in Adunarea Generala a Actionarilor a S.C COMPANIA DE APA S.A Buzau in conditiile alin.(1) se mentine si ramane valabil pentru orice sedinta ordinara a Adunarii Generale Ordinare a Actionarilor, avand aceeasi ordine de zi ca si a celei convocate pentru 28.11.2018, ora 10⁰⁰ (sau 29.11.2018, ora 10⁰⁰ – dacă e cazul).

Art.2. Cu aducerea la îndeplinire a prezentei hotarari se insarcineaza domnul Sbirnea Iulian.

Art.3. Prezenta hotarare se aduce la cunostinta publica, respectiv se comunica Primarului municipiului Rm. Sarat, celor nominalizati cu ducerea la indeplinire, Consiliului Judetean Buzau si se comunica Institutiei Prefectului Judetului Buzau in vederea exercitarii controlului cu privire la legalitate.

Această hotărâre a fost adoptata de catre Consiliul Local al Municipiului Rm. Sarat in sedinta extraordinara din data de 20.11.2018, cu respectarea prevederilor art.45 alin.1 din Legea nr.215/2001, a administratiei publice locale, republicata si actualizata, cu un numar de _____ voturi pentru, _____ abtineri si _____ voturi impotriva din numarul total de 19 consilieri locali in functie si _____ consilieri locali prezenti.

**Președinte de ședință,
Domnul consilier Ungureanu Gheorghita**

**Contrasemnează,
Secretar,
Vagyas-Davidoiu Manuela**

Nr. _____
Rm.Sărat, 20.11.2018



ROMÂNIA

MUNICIPIUL RÂMNICU SĂRAT



Str. N.Bălcescu nr. 1, Râmnicu-Sărat, Tel: 0238.561946; Fax: 0238.561947
Web: www.primariermsarat.ro E-mail: primarie_rmsarat@primariermsarat.ro

Nr. 32817/14.11.2018
PRIMAR

EXPUNERE DE MOTIVE

la proiectul de hotărâre privind împuternicirea domnului SBÎRNEA IULIAN, Șef Birou Monitorizare și Indrumare a Unităților de Învățământ și Întreprinderilor Publice din cadrul aparatului de specialitate al primarului Municipiului Râmnicu Sărat, desemnat prin H.C.L. nr. 128/28.05.2009 reprezentant al Consiliului Local al Municipiului Râmnicu Sărat în Adunarea Generală a Acționarilor a S.C. COMPANIA DE APĂ S.A Buzău, să participe și să voteze în cadrul Adunării Generale Ordinare a Acționarilor (AGOA) a S.C. COMPANIA DE APA S.A. Buzău, din data de 28.11.2018, ora 10⁰⁰ (sau în data de 29.11.2018, ora 10⁰⁰ – dacă e cazul), punctul nr. 1 înscris pe ordinea de zi, respectiv aprobarea Bugetului de venituri și cheltuieli 2018 rectificat și avizat de A.D.I. Buzău 2008, ordine de zi transmisă prin Convocatorul nr. 24794/08.11.2018

Conform prevederilor Hotărârii Consiliului local al Municipiului Râmnicu Sărat nr. 214/24.11.2008 privind participarea Municipiului Râmnicu Sărat prin Consiliul local Râmnicu Sărat la capitalul social al S.C. COMPANIA DE APĂ S.A Buzău, coroborat cu Actul Constitutiv al S.C. Compania de apă S.A. Buzău, în formă actualizată, Municipiul Râmnicu Sărat este acționar în cadrul societății Compania de Apă S.A. Buzău.

Ținând cont de:

- ◇ prevederile Hotărârii Consiliului local al Municipiului Râmnicu Sărat nr. 128/28.05.2009 privind desemnarea domnului Sbirnea Iulian în calitate de reprezentant al Consiliului local al municipiului Râmnicu Sărat în Adunarea Generală a Acționarilor Companiei de Apa SA Buzău în vederea exercitării în numele și pe seama Consiliului local a tuturor drepturilor acționarilor stabilite prin actul constitutiv al S.C. Compania de Apă S.A. Buzău;
- ◇ dispozițiile art. 14, alin. 1[^]1 din O.G. nr. 26/2013 privind întărirea disciplinei financiare la nivelul unor operatori economici la care statul sau unitățile administrativ-teritoriale sunt acționari unici ori majoritari sau dețin direct ori indirect o participație majoritară, actualizată;
- ◇ prevederile art. 125, alin.1 din Legea nr.31/1990 privind societățile comerciale, republicată, actualizată, conform căroră:
„Acționarii pot participa și vota în adunarea generală prin reprezentare, în baza unei împuterniciri acordate pentru respectiva adunare generală.”;
- ◇ faptul că în data de 28.11.2018, ora 10⁰⁰ (sau 29.11.2018, ora 10⁰⁰ – dacă va fi cazul) este convocată, de către Consiliul de administrație al Compania de apă S.A. Buzău, prin Președintele Consiliului de administrație, Adunarea Generală Ordinară

a Acționarilor (AGOA), conform Convocatorului nr. 24794/08.11.2018, înregistrat la sediul Primăriei Municipiului Râmnicu Sărat sub nr. 32567/12.11.2018;

- ◇ prevederile H.C.L. nr. _____ privind aprobarea exercitării votului prin reprezentare de către domnul SBÎRNEA IULIAN - Șef Birou Monitorizare și Indrumare a Unităților de Învățământ și Întreprinderilor Publice din cadrul aparatului de specialitate al Primarului Municipiului Râmnicu Sărat, desemnat prin H.C.L. nr. 128/28.05.2009 reprezentant al Consiliului Local al Municipiului Râmnicu Sărat în Adunarea Generală a Acționarilor a S.C. COMPANIA DE APĂ S.A Buzău, în cadrul Adunării Generale Ordinare a Acționarilor (AGOA) a S.C. COMPANIA DE APA S.A. Buzău, din data de 28.11.2018, ora 10⁰⁰ (sau în data de 29.11.2018, ora 10⁰⁰ – dacă e cazul), respectiv însușirea modelului procurii speciale afișate pe site-ul www.cabuzau.ro la rubrica „despre noi/interes public/buletin informativ”;
- ◇ prevederile art. 36, alin. (2), lit. a), alin. (3), lit. c), alin. (6), lit. a), punctul 14 și art. 37 din Legea nr.215/2001 a administrației publice locale, republicată, actualizată, potrivit căroră Consiliul local exercită competențe privind gestionarea serviciilor furnizate către cetățeni;

În vederea unei reprezentări corecte, pentru apărarea intereselor legitime ale Municipiului Râmnicu Sărat, se impune împuternicirea domnului Sbirnea Iulian pentru a participa și vota în cadrul Adunării Generale Ordinare a Acționarilor (AGOA), din data de 28.11.2018, ora 10⁰⁰ (sau la cea din data de 29.11.2018, ora 10⁰⁰, dacă este cazul), punctul nr. 1, înscris pe ordinea de zi, respectiv aprobarea Bugetului de venituri și cheltuieli 2018 rectificat și avizat de A.D.I. Buzău 2008, ordine de zi transmisă prin Convocatorul nr. 24794/08.11.2018.

Menționăm că modalitatea de exercitare a votului (rezultatul votului) se va înscrie în procura specială la punctul 1 – aprobarea BVC 2018 rectificat și avizat de A.D.I. Buzău 2008.

Luând în considerare cele expuse, în temeiul dispozițiilor art. 36, alin. (2), lit. a), alin. (3), lit. c), alin. (6), lit. a), punctul 14 și art. 37 din Legea nr.215/2001 a administrației publice locale, republicată, actualizată;

Supun spre analiză și aprobare Consiliului local al Municipiului Râmnicu Sărat proiectul de hotărâre privind împuternicirea domnului SBÎRNEA IULIAN, Șef Birou Monitorizare și Indrumare a Unităților de Învățământ și Întreprinderilor Publice din cadrul aparatului de specialitate al primarului Municipiului Râmnicu Sărat, desemnat prin H.C.L. nr. 128/28.05.2009 reprezentant al Consiliului Local al Municipiului Râmnicu Sărat în Adunarea Generală a Acționarilor a S.C. COMPANIA DE APĂ S.A Buzău, să participe și să voteze în cadrul Adunării Generale Ordinare a Acționarilor (AGOA) a S.C. COMPANIA DE APA S.A. Buzău, din data de 28.11.2018, ora 10⁰⁰ (sau în data de 29.11.2018, ora 10⁰⁰ – dacă e cazul), punctul nr. 1 înscris pe ordinea de zi, respectiv aprobarea Bugetului de venituri și cheltuieli 2018 rectificat și avizat de A.D.I. Buzău 2008, ordine de zi transmisă prin Convocatorul nr. 24794/08.11.2018, cu rugămintea de a fi adoptat în forma redactată.

Inițiator,
Primarul Municipiului Râmnicu Sărat,
Cîrjan Sorin-Valentin





ROMÂNIA

MUNICIPIUL RÂMNICU SĂRAT



Str. N.Bălcescu nr. 1, Râmnicu-Sărat, Tel: 0238.561946; Fax: 0238.561947
Web: www.primariermsarat.ro E-mail: primarie_rmsarat@primariermsarat.ro

Nr. 32799/14.11.2018

RAPORT DE SPECIALITATE

la proiectul de hotărâre privind împuternicirea domnului SBÎRNEA IULIAN, Șef Birou Monitorizare și Indrumare a Unităților de Învățământ și Întreprinderilor Publice din cadrul aparatului de specialitate al primarului Municipiului Râmnicu Sărat, desemnat prin H.C.L. nr. 128/28.05.2009 reprezentant al Consiliului Local al Municipiului Râmnicu Sărat în Adunarea Generală a Acționarilor a S.C. COMPANIA DE APĂ S.A Buzău, să participe și să voteze în cadrul Adunării Generale Ordinare a Acționarilor (AGOA) a S.C. COMPANIA DE APA S.A. Buzău, din data de 28.11.2018, ora 10⁰⁰ (sau în data de 29.11.2018, ora 10⁰⁰ – dacă e cazul), punctul nr. 1 înscris pe ordinea de zi, respectiv aprobarea Bugetului de venituri și cheltuieli 2018 rectificat și avizat de A.D.I. Buzău 2008, ordine de zi transmisă prin Convocatorul nr. 24794/08.11.2018

Având în vedere:

- Prevederile Hotărârii Consiliului local al Municipiului Râmnicu Sărat nr. 214/24.11.2008 privind participarea Municipiului Râmnicu Sărat prin Consiliul local Râmnicu Sărat la capitalul social al S.C. COMPANIA DE APĂ S.A Buzău;
- Prevederile Hotărârii Consiliului local al Municipiului Râmnicu Sărat nr. 128/28.05.2009 privind desemnarea domnului Sbirnea Iulian în calitate de reprezentant al Consiliului local al municipiului Râmnicu Sărat în Adunarea Generală a Acționarilor Companiei de Apa S.A. Buzău în vederea exercitării în numele și pe seama Consiliului local a tuturor drepturilor acționarilor stabilite prin actul constitutiv al S.C. Compania de Apă S.A. Buzău;
- Prevederile art. 125, alin. 1 din Legea nr. 31/1990 privind societățile comerciale, republicată, actualizată, ce stipulează:
„Acționarii pot participa și vota în adunarea generală prin reprezentare, în baza unei împuterniciri acordate pentru respectiva adunare generală.”;
- Dispozițiile art. 14, alin. 1[^]1 din O.G. nr. 26/2013 privind întărirea disciplinei financiare la nivelul unor operatori economici la care statul sau unitățile administrativ-teritoriale sunt acționari unici ori majoritari sau dețin direct ori indirect o participație majoritară, actualizată;
- Dispozițiile Legii nr. 51/2006 a serviciilor comunitare de utilități publice, republicată, actualizată;
- prevederile Actului Constitutiv al S.C. Compania de Apă S.A. Buzău, actualizat;

Luând în considerare:

- ✓ Faptul că în data de 28.11.2018, ora 10⁰⁰ (sau 29.11.2018, ora 10⁰⁰ – dacă va fi cazul) este convocată, de către Consiliul de administrație al Compania de apă S.A.

Buzău, prin Președintele Consiliului de administrație, Adunarea Generală Ordinară a Acționarilor (AGOA), conform Convocatorului nr. 24794/08.11.2018, înregistrat la sediul Primăriei Municipiului Râmnicu Sărat sub nr. 32567/12.11.2018;

- ✓ Prevederile H.C.L. nr. _____ privind aprobarea exercitării votului prin reprezentare de către domnul SBÎRNEA IULIAN - Șef Birou Monitorizare și Indrumare a Unităților de Învățământ și Întreprinderilor Publice din cadrul aparatului de specialitate al Primarului Municipiului Râmnicu Sărat, desemnat prin H.C.L. nr. 128/28.05.2009 reprezentant al Consiliului Local al Municipiului Râmnicu Sărat în Adunarea Generală a Acționarilor a S.C. COMPANIA DE APĂ S.A Buzău, în cadrul Adunării Generale Ordinare a Acționarilor (AGOA) a S.C. COMPANIA DE APA S.A. Buzău, din data de 28.11.2018, ora 10⁰⁰ (sau în data de 29.11.2018, ora 10⁰⁰ - dacă e cazul), respectiv însușirea modelului procurii speciale afișate pe site-ul www.cabuzau.ro la rubrica „despre noi/interes public/buletin informativ”;

Se impune împuternicirea domnului Sbirnea Iulian, pentru a participa și vota în cadrul Adunării Generale Ordinare a Acționarilor (AGOA), din data de 28.11.2018, ora 10⁰⁰ (sau la cea din data de 29.11.2018, ora 10⁰⁰, dacă este cazul), punctul nr. 1, înscris pe ordinea de zi, respectiv aprobarea Bugetului de venituri și cheltuieli 2018 rectificat și avizat de A.D.I. Buzău 2008, ordine de zi transmisă prin Convocatorul nr. 24794/08.11.2018.

Față de considerentele prezentate, raportat la domeniul de competență al Consiliului local al Municipiului Râmnicu Sărat, conform prevederilor art. 36, alin. (2), lit. a), alin. (3), lit. c), alin. (6), lit. a), punctul 14 și art. 37 din Legea nr.215/2001 a administrației publice locale, republicată, actualizată;

Supunem spre analiză și aprobare Consiliului local al Municipiului Râmnicu Sărat proiectul de hotărâre privind împuternicirea domnului SBÎRNEA IULIAN, Șef Birou Monitorizare și Indrumare a Unităților de Învățământ și Întreprinderilor Publice din cadrul aparatului de specialitate al primarului Municipiului Râmnicu Sărat, desemnat prin H.C.L. nr. 128/28.05.2009 reprezentant al Consiliului Local al Municipiului Râmnicu Sărat în Adunarea Generală a Acționarilor a S.C. COMPANIA DE APĂ S.A Buzău, să participe și să voteze în cadrul Adunării Generale Ordinare a Acționarilor (AGOA) a S.C. COMPANIA DE APA S.A. Buzău, din data de 28.11.2018, ora 10⁰⁰ (sau în data de 29.11.2018, ora 10⁰⁰ - dacă e cazul), punctul nr. 1 înscris pe ordinea de zi, respectiv aprobarea Bugetului de venituri și cheltuieli 2018 rectificat și avizat de A.D.I. Buzău 2008, ordine de zi transmisă prin Convocatorul nr. 24794/08.11.2018, astfel:

- _____ voturi pentru;
- _____ voturi împotriva;
- _____ abținere.

Învederăm că modalitatea de exercitare a votului (rezultatul votului) se va înscrie în procura specială la punctul 1 - aprobare BVC 2018 rectificat și avizat de A.D.I. Buzău 2008.

**Compartiment Contencios Administrativ și Juridic,
Consilier juridic superior, Corbu Alina-Giorgiana**





COMPANIA DE APĂ S.A. BUZĂU

Str. Unirii, bl. 8 FGH, Buzău, jud. Buzău
Nr. Reg. Com. J 10/1610/2007, C.U.I. RO 22987337
Capital social: 4.613.700 Lei; Telefon: +40238 402200;
Secretariat: 0238 720356; fax: 0238 445786;
Rel. Pub.: tel/fax 0238 711157; Dispecerat: 0238 715438

www.cabuzau.ro
office@cabuzau.ro
info@cabuzau.ro



KR. 24994/08.11.2018

CATRE,
MUNICIPIUL RAMNICU SARAT
STR. N BALCESCU NR 1, RAMNICU SARAT



CONVOCATOR

Consiliul de administrație al Compania de Apa SA Buzău, prin Președintele Consiliului de Administrație, cu sediul în Buzău, str Unirii, bl 8 FGH, înmatriculată sub nr. J10/1610/2007, CUI RO 22987337, în baza art. 110, 111, 117 și 121 și urm. din Legea nr. 31/1990, respectiv art. 13.1 și 13.6. din actul constitutiv potrivit carora „acționarii reprezentând totalitatea capitalului social pot, dacă nici unul dintre aceștia nu se opune, să țină o Adunare Generală a Acționarilor și să adopte orice hotărâre care ține de competența acesteia, fără respectarea formalităților cerute pentru convocarea unei astfel de Adunări”, convoaca Adunarea Generală Ordinară a Acționarilor (AGOA) în data de 28.11.2018 ora 10.00, la Sala de sedințe din incinta Stației de Epurare Buzău situată în Buzău, sos Vadu Pasii FN, cu următoarea ordine de zi:

1. Aprobarea BVC 2018 rectificat și avizat de A.D.I. Buzău 2008.
2. Aprobarea proiectului de act adițional nr.3 la contractul de credit din data de 12.05.2011 încheiat între Compania de Apa SA Buzău și BERD, încheierea și executarea acestuia și împuternicirea directorului general să negocieze și să semneze în numele și pentru Societate Actul adițional nr.3, precum și orice alte documente, notificări, cereri, corespondența care trebuie semnată și transmisă în baza sau în legătură cu sau pentru punerea în executare a Actului adițional nr.3 și a Contractului de credit.
3. prezentarea raportului aferent semestrului I al anului 2018 întocmit în conformitate cu prevederile art. 55 din OUG 109/2011 de către Consiliul de Administrație provizoriu numit în baza hotărârii Adunării generale a acționarilor nr. 1/7.03.2018;
4. Aprobarea actului adițional la contractul de mandat al administratorilor societății, întocmit în conformitate cu HG 722/2016.
5. Aprobarea încheierii unui nou act adițional la contractul de mandat, privind stabilirea componentei remunerației variabile și a indicatorilor de performanță aferenți.
6. Împuternicirea secretarului tehnic al Consiliului de administrație al societății, Salcutan Alexandru Lucian, să efectueze toate demersurile necesare ducerii la îndeplinire a hotărârilor adoptate.

Începând cu data publicării convocatorului pe site-ul Societății www.cabuzau.ro, documentele și materialele informative, referitoare la problemele incluse în ordinea de zi, se pot consulta de către acționari la sediul social al societății între orele 9-12, în zilele lucrătoare, ori se pot obține de acționari, de la sediul social al societății. De asemenea, aceste documente și materiale

sunt disponibile incepand cu aceeași dată și pe website-ul societății www.cabuzau.ro, la rubrica "despre noi/interes public/buletin informativ".

În conformitate cu prevederile Legii nr.31/1990 privind societatile și OUG 109/2011, modificata, acționarii pot vota în AGOA prin reprezentare, prin corespondență sau prin mijloace electronice.

Exercitarea votului prin reprezentare se poate realiza prin reprezentant autorizat desemnat, cu respectarea prevederilor art 14 alin 1^a din OG 26/2013 cu modificarile si completarile ulterioare, prin procura speciala si hotarare de consiliu local/judetean. Membrii Consiliului de Administrație, directorii și funcționarii Societății nu îi pot reprezenta pe acționari.

Formularele de procuri speciale se pot obține de acționari, începând cu data transmiterii convocatorului, de la sediul societății între orele 9 - 12 în zilele lucratoare sau se pot descărca de pe website-ul societății. Procura specială se va întocmi în 3 exemplare originale, unul pentru societate, unul pentru acționar și unul pentru reprezentant. Procura specială se va depune în original la sediul societății sau se va trimite prin e-mail la adresa office@cabuzau.ro având încorporată, atașată sau logic asociată semnătura electronică, pana la data si ora prevazuta in convocator pentru intrunirea adunarii, un exemplar original, semnat și ștampilat, urmând a fi pus la dispoziția reprezentantului pentru a fi înfățișat de acesta. Acționarii pot să își desemneze reprezentanții și prin email, la adresa office@cabuzau.ro, notificarea reprezentantului și procura urmând a avea ambele încorporată, atașată sau logic asociată semnătura electronică.

In orice caz, procura va fi insotita in mod obligatoriu de hotararea de consiliu local/judetean prin care s-a aprobat modalitatea in care reprezentantul in AGOA voteaza pentru fiecare punct inscris pe ordinea de zi.

Acționarii au posibilitatea de a vota și prin corespondență, înainte de data adunării generale, prin utilizarea formularului de buletin de vot prin corespondență. Formularul de buletin de vot prin corespondență se poate obține, începând cu data transmiterii și publicării convocatorului, de la sediul societății între orele 9 - 12 în zilele lucratoare sau se pot descărca de pe website-ul societății www.cabuzau.ro, la rubrica "despre noi/interes public/buletin informativ". Buletinul de vot, completat, semnat și ștampilat, se va depune în original la sediul societății cu 48 de ore înainte de adunare, personal sau prin servicii de curierat. Acționarii pot să transmită buletinul de vot completat și prin e-mail la adresa office@cabuzau.ro având încorporată, atașată sau logic asociată semnătura electronică.

În cazul în care adunarea nu poate delibera ori lua hotărâri datorită neîntrunirii cvorumului statutar, cea de a doua ședință a adunării se va ține la data de 29.11.2018 ora 10.00 în același loc, cu aceeași ordine de zi.

Președinte Consiliul de Administrație

Manuela Zoita



COMPANIA DE APA SA BUZAU

BUGETUL DE VENITURI SI CHELTUIELI

RECTIFICAT

PE ANUL 2018

SEPTEMBRIE 2018

Opis

anexe BVC rectificat pe anul 2018

CONFORM OMFP 3145/2017

Nr	Anexa		
		Nota de fundamentare	
1	Anexa nr. 1	Bugetul de venituri și cheltuieli pe anul 2018	
2	Anexa nr. 2	Detalierea indicatorilor economico-financiari prevăzuți în bugetul de venituri și cheltuieli și repartizarea pe trimestre a acestora	
3	Anexa nr. 3	Gradul de realizare a veniturilor totale	
4	Anexa nr. 4	Programul de investiții, dotări și sursele de finanțare	
5	Anexa nr. 5	Măsuri de îmbunătățire a rezultatului brut și reeducere a platilor restante	
6	Anexa A	Planul de productie an 2018-esalonat pe trimestre	
7	Anexa B	Lista inlocuiri și dezvoltari active publice date în concesiune – fond IID, conform OUG 198/2005	
8	Anexa B1	Lista achizitii leasing	
9	Anexa C	Necesarul de reparatii; echipamente și utilaje	
10	Anexa E	Indicatori de performanta ai serviciului	
11	Anexa F	Criterii, obiective și conditii de evaluare a indicatorilor de performanta manageriali	



Nr. 4975 din 20.09.2018

**NOTA DE FUNDAMENTARE
pentru avizarea si aprobarea
BUGETULUI DE VENITURI SI CHELTUIELI
rectificat pe anul 2018,
la Compania de Apa SA Buzau**

Baza legala

“Operatorii economici pot proceda la rectificarea bugetelor de venituri si cheltuieli, conform prevederilor art.4,atunci cand din motive temeinic justificate sunt necesare modificari ale nivelului urmatoarelor indicatori economico-financiari aprobati, astfel:

a) depasirea limitelor maxime ale indicatorilor economico-financiari prevazuti la alin.1 lit.a), cu respectarea obiectivelor de politica salariala stabilita prin legea anuala a bugetului de stat si a prevederilor art.9 alin (3)” conform art.10.(2) din Ordonantei 26/2013 privind intarirea disciplinei financiare la nivelul unor operatori economici la care statul sau unitatile administrativ-teritoriale sunt actionari unici ori majoritari sau detin direct ori indirect o participatie majoritara.

Conform celor de mai sus se fac urmatoarele precizari:

- compania a respectat obiectivele de politica salariala stabilita prin legea bugetului de stat; in acest sens: nu a acordat nici o crestere de castig mediu brut lunar pe salariat ca urmare a cresterii productivitatii muncii, conform prevederilor art.9 alin (3) din OG 26/2013; nu a acordat nici o alta crestere de salarii in anul 2018; salariul mediu brut la nivelul companiei este sub salariul mediu brut pe ramura;
- incepand cu 1 ianuarie 2018 compania a aplicat Ordonanta de urgenta nrr. 79/2017 din 8 noiembrie 2017 pentru modificarea și completarea Legii nr. 227/2015 privind Codul fiscal prin care contributiile privind salariile au fost incluse in salariul brut.

Date privind fundamentarea bugetului de venituri si cheltuieli initial

- propunerile de buget de venituri si cheltuieli pe anul 2018 au fost facute in luna noiembrie 2017;
- la acea data strategia companiei a fost de reducere a cheltuielilor de natura salariala cu 2.669 mii lei, echivalentul a 60 de salarii medii pe un an aferent disponibilizarilor ce urma sa se aplice incepand cu ianuarie.
- mentionam ca in lipsa unei aprobari a noului efectiv de personal, in prima parte a anului nu au putut fi operate masurile de disponibilizare a personalului avand in vedere prevederile legale privind legislatia muncii si contractul colectiv de munca-respectiv lipsa unui buget aprobat.
- cu toate ca aprobarea bugetul de venituri si cheltuieli s-a facut in luna iulie 2018 compania a luat masuri pentru incadrarea in propunerile de cheltuieli si numarul de personal.

Masurile luate pentru incadrarea in indicatorii aprobati:

- reducerea numarului de personal cu 45 salariati; din care 24 prin pensionare si 21 prin incetarea contractului de munca ;
- blocarea angajarii pe posturile celor plecati;
- extinderea activitatii de investitii in retelele publice de apa si canalizare executate in regie proprie prin realocarea unui numar de 15 salariati astfel incat acestea sa fie finalizate pana la sfarsitul anului;
- cresterea valorii lucrarilor de investitii programate a se efectua in regie la 1.264 mii lei cu personal propriu – fara ca acesta sa fie disponibilizat, acoperind o manopera de cca 311 mii lei; Evaluarea, pentru anii urmasori, a unor lucrari de investitii in retelele publice ce se vor efectua in regie cu personal propriu, asigurand in acest fel o foarte buna corelare cu productia si costuri mai mici;
- reducerea cheltuielilor cu salariile prin acordarea salariului in procent de 95% din salariul de incadrare, in luna august 2018;
- comasarea unor activitati si responsabilitati si desfiintarea unor posturi de sef centru operational la Viperesti si sef birou juridic, etc.

Masurile luate pana la 31.07.2018 au acoperit 75% din efectivul propus a fi redus (45 din 60) si cca. 41% din cheltuielile cu personalul propuse prin bugetul de venituri si cheltuieli de 2.669 mii lei.

Date privind rectificarea bugetului de venituri si cheltuieli

Propunerile de rectificare constau in:

- cresterea veniturilor din exploatare, respectiv a planului de productie, de la 65.020 mii lei la 66.120 mii lei cu 1.100 mii lei;
- cresterea veniturilor din productia de imobilizari -respectiv investitii in regie- cu 519 mii lei; de la 745 mii lei la 1.264 mii lei;
- reducerea cheltuielilor cu obiectele de inventar cu 423 mii lei, de la 980 mii lei la 557 mii lei - obiecte de inventar care includeau si contori care urmeaza a se achizitioneaza din economia de la imprumutul BERD- ca investitie si nu cheltuiala de exploatare;
- actualizarea cheltuielilor totale cu suma de 1.609 mii lei ce are ca sursa de acoperire cresterea unor venituri si reducerea unor cheltuieli – din care 57 mii lei reprezinta cheltuieli aferente contractelor de mandat ale Consiliul de Administratie;
- ajustarea numarului mediu de personal- respectiv cu cei implicati in activitatea de investitii executate in regie proprie;
- cresterea profitului brut cu 10 mii lei;
- celelalte categorii de cheltuieli din bugetul de venituri si cheltuieli raman nemodificate, conducerea companiei asigurand incadrarea in nivelul lor asa cum au fost aprobate;
- Mentionam ca rectificarea ce se propune are in vedere numai art.10.(2) a din OG 26/2013, coroborat cu art.10.(1).a;
- propunerea de rectificare respecta art 10(2) din OG 26/2013 in sensul ca profitul brut nu se reduce, productivitatea muncii nu se reduce, sursele de finantare a investitiilor nu sunt influentate si nu se genereaza plati restante- astfel:

	Indicatorii – mii lei	BVC aprobat	BVC rectificat	Influente
1	Venituri totale –rd 1	68.100	69.719	+1.619
2	Cheltuieli cu personalul –rd 86	32.945	34.977	+2.032
3	Productivitatea muncii in unitati valorice	99	99	0
4	Productivitatea muncii in unitati fizice	12.130	12.130	0
5	Cheltuieli la 1000 lei venituri totale	891	893	+2
6	Profitul brut	7.400	7.410	+10
7	Plati restante	0	0	0
8	Cheltuieli totale,	60.700	62.309	+1.609
9	Cheltuieli privind stocurile,	11.850	11.427	-423

Cu aceste propuneri de rectificare a bugetului de venituri si cheltuieli asiguram la sfarsitul anului 2018 un numar mediu de salariatii mai mic cu 45 fata de aceeaasi perioada a anului anterior.

Anexam documentele corespunzatoare fundamentarii de mai sus: realizarile planului de productie, executia indicatorilor economico-financiari la 30.06.2018 si centralizatorul investitiilor ce se vor executa in regie proprie pe anul 2018.

In acest sens compania a procedat la intocmirea proiectului de buget de venituri si cheltuieli rectificat pe anul 2018.

Conform legislatiei in vigoare si a OMF 3145/2017 compania a fundamentat si completat bugetul de venituri si cheltuieli rectificat si anexele 1-5 in formatul si structura din acest ordin si conform instructiunilor de completare, astfel:


- Anexa 1-Bugetul de venituri si cheltuieli- rectificat
- Anexa 2-Detalierea indicatorilor economico-financiari prevazuti in bugetul de venituri si cheltuieli si repartizarea pe trimestre a acestora - rectificat
- Anexa 3-Gradul de realizare a veniturilor totale
- Anexa 4-Programul de investitii, dotari si sursele de finantare
- Anexa 5-Masuri de imbunatatire a rezultatului brut si reducere a platilor restante

Conform legislatiei in vigoare si a contractului de delegare compania a rectificat, dupa caz, si alte anexe specifice activitatii companiei astfel :

- A.-Planul de productie esalonat pe trimestre-rectificat;
- B.-Lista inlocuiri si dezvoltari active publice date in concesiune-fond IID, conform OUG 198/2005
- B1.-Lista achizitii in leasing
- C.-Necesarul de reparatii-echipamente si utilaje
- D.-Necesarul de reparatii constructii gospodarii de apa - nu sunt propuneri- se vor face prin reabilitarile din POIM;
- E.- Indicatori de performanta ai serviciului -rectificat ;
- F.-Criterii, obiective si conditii de evaluare a indicatorilor de performanta manageriali – rectificat

In conformitate cu atributiile, din Actul Constitutiv al Companiei de Apa SA Buzau, propunem Adunarii Generale a Actionarilor spre analiza si aprobare proiectul bugetului de venituri si cheltuieli rectificat pe anul 2018 si a anexelor acestuia.

Director general,
Ec. Tescaru Ionel



Director economic,
Ec. Vasii Dragomir

Operatorul economic: Compania de Apa SA
 Sediul/adresa: Buzau, str.Unirii bloc 8FGH
 Nr. Reg.com.: J10/1610/2007
 CUI: RO 22987337

Anexa nr.1
 BVC R-2018

BUGETUL DE VENITURI ȘI CHELTUIELI RECTIFICAT PE ANUL 2018

mii lei

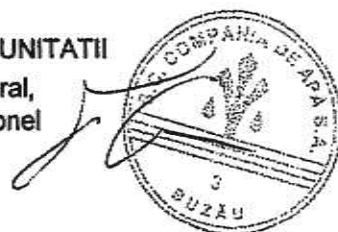
0	1	INDICATORI	Nr. rd.	Aprobare an curent 2018	Propuneri rectificare an curent	%	Estimări an 2019	Estimări an 2020	%	
									9=7/5	10=8/7
			3	4	5	6=5/4	7	8	9	10
I.		VENITURI TOTALE (Rd.1=Rd.2+Rd.5+Rd.6)	1	68.100	69.719	102,4%	68.400	68.800	98,1	100,6
	1	Venituri din exploatare, din care:	2	67.300	68.919	102,4%	67.800	68.300	98,4	100,7
		a) subventii cf prevederilor legale in vigoare	3							
		b) transferuri, cf prevederilor legale in vigoare	4							
	2	Venituri financiare	5	800	800	100,0%	600	500	75,0	83,3
	3	Venituri extraordinare	6							
II		CHELTUIELI TOTALE (Rd.7=Rd.8+Rd.20+Rd.21)	7	60.700	62.309	102,7%	61.000	61.400	97,9	100,7
	1	Cheltuieli de exploatare, din care:	8	59.631	61.240	102,7%	60.050	60.560	98,1	100,8
	A.	cheltuieli cu bunuri si servicii	9	20.493	20.070	97,9%	20.916	21.502	104,2	102,8
	B.	cheltuieli cu impozite, taxe si varsaminte asimilate	10	3.051	3.051	100,0%	3.150	3.250	103,2	103,2
	C.	cheltuieli cu personalul , din care:	11	32.945	34.977	106,2%	32.774	32.558	93,7	99,3
		C0 Cheltuieli de natura salariala (Rd13+Rd14)	12	31.321	33.248	106,2%	31.180	30.970	93,8	99,3
		C1 cheltuieli cu salariile	13	28.283	30.386	107,4%	28.150	27.950	92,6	99,3
		C2 bonusuri	14	3.038	2.862	94,2%	3.030	3.020	105,9	99,7
		C3 alte cheltuieli cu personalul, din care:	15							
		cheltuieli cu plati compensatorii aferente disponibilizarilor de personal	16							
		C4 cheltuieli aferente contractului de mandat si a altor organe de conducere si control, comisii si comitete.	17	967	1.022	105,7%	940	938	92,0	99,8
		C5 cheltuieli cu contributiile datorate de angajator	18	657	707	107,6%	654	650	92,5	99,4
	D.	alte cheltuieli de exploatare	19	3.142	3.142	100,0%	3.210	3.250	102,2	101,2
	2	Cheltuieli financiare	20	1.069	1.069	100,0%	950	840	88,9	88,4
	3	Cheltuieli extraordinare	21							0,0
III		REZULTATUL BRUT (profit/pierdere)	22	7.400	7.410	100,1%	7.400	7.400	99,9	100,0

0	1	INDICATORI	Nr. rd.	Aprobare an curent 2018	Propuneri rectificare an curent	%	Estimări an 2019	Estimări an 2020	%	
									9=7/5	10=8/7
						6=5/4	7	8	9	10
IV		IMPOZIT PE PROFIT	23	1.208	1.209	100,1%	1.184	1.184	97,9	100,0
V		PROFITUL CONTABIL RĂMAS DUPĂ DEDUCEREA IMPOZITULUI PE PROFIT, din care:	24	6.192	6.201	100,1%	6.216	6.216	100,2	100,0
	1	Rezerve legale	25							
	2	Alte rezerve reprezentând facilități fiscale prevăzute de	26							
	3	Acoperirea pierderilor contabile din anii precedenți	27							
	4	Constituirea surselor proprii de finanțare pentru proiectele cofinanțate din împrumuturi externe, precum și pentru constituirea surselor necesare rambursării ratelor de capital, plății dobânzilor, comisioanelor și altor costuri aferente acestor împrumuturi	28							
	5	Alte repartizări prevăzute de lege OUG 198/2005 IID	29	6.192	6.201	100,1%	6.216	6.216	100,2	100,0
	6	Profitul contabil rămas după deducerea sumelor de la Rd. 25, 26, 27, 28 și 29.	30							
	7	Participarea salariaților la profit în limita a 10% din profitul net, dar nu mai mult de nivelul unui salariu de bază mediu lunar realizat la nivelul operatorului economic în exercițiul financiar de referință	31							
	8	Minimim 50% vărsăminte la bugetul de stat sau local în cazul regiilor autonome, ori dividende convenite acționarilor, în cazul societăților/companiilor naționale și societăților cu capital integral sau majoritar de stat, din care:	32							
	a)	- dividende convenite bugetului de stat	33							
	b)	- dividende convenite bugetului local	33a							
	c)	- dividende convenite altor acționari	34							
	9	Profitul nerepartizat pe destinațiile prevăzute la Rd.31 - Rd.32 se repartizează la alte rezerve și constituie sursă proprie de finanțare	35							
VI		VENITURI DIN FONDURI EUROPENE	36	6.015	6.015	100,0%	0	0	0,0	0,0
VII		CHELTUIELI ELIGIBILE DIN FONDURI EUROPENE, din care	37	6.015	6.015	100,0%	0	0	0,0	0,0
	a)	cheltuieli materiale	38							
	b)	cheltuieli cu salariile	39							
	c)	cheltuieli privind prestarile de servicii	40	6.015	6.015	100,0%	0	0	0,0	0,0

0	1	INDICATORI	Nr. rd.	Aprobare an curent 2018	Propuneri rectificare an curent	%	Estimări an 2019	Estimări an 2020	%	
									9=7/5	10=8/7
			3	4	5	6=5/4	7	8	9	10
	d)	cheltuieli cu reclama si publicitate	41							
	e)	alte cheltuieli	42							
VIII		SURSE DE FINANȚARE A INVESTIȚIILOR, din care:	43	54.269	54.269	100,0%	18.409	15.439	33,9	83,9
	1	Alocații de la buget	44							
		alocații bugetare aferente plății angajamentelor din anii precedenți	45							
IX		CHELTUIELI PENTRU INVESTIȚII	46	51.074	51.074	100,0%	15.482	6.065	30,3	39,2
X		DATE DE FUNDAMENTARE	47							
	1	Nr. de personal prognozat la finele anului	48	710	725	102,1%	706	699	97,4	99,0
	2	Nr. mediu de salariați total	49	682	697	102,2%	678	671	97,3	99,0
	3	Câștigul mediu lunar pe salariat (lei/persoană) determinat pe baza cheltuielilor de natura salariala (rd 154 anexa 2)	50	3.706	3.879	104,7%	3.832	3.846	98,8	100,4
	4	Castigul mediu lunar pe salariat (lei/persoana) determinat pe baza cheltuielilor de natura salariala, recalculat cf. Legii anuale a bugetului de stat (rd.155 anexa 2)	51	3.456	3.632	105,1%	3.460	3.471	95,3	100,3
	5	Productivitatea muncii în unități valorice pe total personal mediu (mil lei/persoană) (Rd.2/Rd.49)	52	99	99	100,2%	100	102	101,1	101,8
	6	Productivitatea muncii în unități valorice pe total personal mediu recalculata cf. Legii anuale a bugetului de stat	53							
	7	Productivitatea muncii în unități fizice pe total personal mediu (cantitatea produse finite/persoana)	54	12.130	12.130	100,0%	12.253	12.479	101,0	101,8
	8	Cheltuieli totale la 1000 lei venituri totale (Rd.7/Rd.1)x1000	55	891	894	100,3%	892	892	99,8	100,1
	9	Plăți restante, în prețuri curente	56							
	10	Creanțe restante	57	5.330	5.330	100,0%	5.750	5.740	107,9	99,8
	11	Productia fizica-mc apa		8.273.000	8.454.000	102,2%	8.307.500	8.373.500	98,3	100,8

CONDUCATORUL UNITATII

Director general,
Ec. Tescaru Ionel



CONDUCATORUL COMPARTIMENTULUI FINANCIAR CONTABIL

Director economic,
Ec. Vasii Dragomir

Detalierea indicatorilor economico-financiari prevăzuți în bugetul de venituri și cheltuieli
 pe anul 2018 și repartizarea pe trimestre a acestora

mii lei

0	1	INDICATORI	Nr. rd.	An precedent 2017		An curent 2018		Propuneri rectificare an 2018		din care:				
				Aprobat conf. Hot. C.A.	Realizat	Aprobat conf. Hot. C.A.	Realizat la 6 luni	An 2018	%	%	Trim I	Trim II	Trim III	Trim IV
				4	5	6	7	8	9=8/5*100	10=8/6*100	11	12	13	14
I.		VENITURI TOTALE (Rd.2+Rd.22+Rd.28)	1	70.550	71.502	68.100	31.164	69.719	97,5	102,4	13.736	16.858	19.241	19.884
	1	Venituri totale din exploatare (Rd3+Rd8+Rd.9+Rd.12+Rd.13+Rd.14), din care:	2	69.950	70.793	67.300	30.957	68.919	97,4	102,4	13.536	16.658	19.041	19.684
		a) din producția vândută (Rd.4+Rd.5+Rd.6+Rd.7), din care:	3	65.954	65.175	62.341	28.914	63.441	97,3	101,8	12.616	15.423	17.512	17.890
		a1) din vânzarea produselor	4			0	0	0			0	0	0	0
		a2) din servicii prestate	5	65.592	64.713	61.981	28.663	63.081	97,5	101,8	12.541	15.333	17.416	17.791
		a3) din redevențe și chirii	6	0	0	0	0	0	0	0	0	0	0	0
		a4) alte venituri-diverse apa-canal	7	362	462	360	251	360	77,9	100,0	75	90	96	99
		b) din vânzarea mărfurilor	8	0	0	0	0	0	0	0	0	0	0	0
		c) din subvenții și transferuri de exploatare aferente cifrei de afaceri nete (Rd.10+Rd.11), din care:	9	0	0	0	0	0	0	0	0	0	0	0
		c1) subvenții, cf. prevederilor legale în vigoare	10	0	0	0	0	0	0	0	0	0	0	0
		c2) transferuri, cf. prevederilor legale în	11	0	0	0	0	0	0	0	0	0	0	0
		d) din producția de imobilizări	12	745	830	745	24	1.264	152,3	169,7	160	210	360	534
		e) venituri aferente costului producției în curs de	13	0	0	0	0	0	0	0	0	0	0	0
		f) alte venituri din exploatare (Rd.15+Rd.16+Rd.19+Rd.20+Rd.21), din care:	14	3.251	4.788	4.214	2.019	4.214	88,0	100,0	760	1.025	1.169	1.260
		f1) din amenzi și penalități	15	490	371	439	176	439	118,3	100,0	110	110	115	104
		f2) din vânzarea activelor și alte operații de capital (Rd.18+Rd.19), din care:	16	0	17	0	0	0	0	0	0	0	0	0
		- active corporale	17	0	17	0	0	0	0	0	0	0	0	0
		- active necorporale	18	0	0	0	0	0	0	0	0	0	0	0
		f3) din subvenții pentru investiții	19	1.200	1.775	1.096	817	1.096	61,7	100,0	225	285	300	286

	f4)	din valorificarea certificatelor CO2	20	0	0	0	0	0	0	0	0	0	0	
	f5)	alte venituri-decont intern	21	1.561	2.625	2.679	1.026	2.679	102,1	100,0	425	630	754	870
2		Venituri financiare (Rd.23+Rd.24+Rd.25+Rd.26+Rd.27), din care:	22	600	709	800	207	800	112,8	100,0	200	200	200	200
	a)	din imobilizări financiare	23	0	0	0	0	0	0	0	0	0	0	0
	b)	din investiții financiare	24	0	0	0	0	0	0	0	0	0	0	0
	c)	din diferențe de curs	25	500	637	680	106	653	102,5	96,0	162	162	162	167
	d)	din dobânzi	26	40	39	45	19	72	184,6	160,0	20	20	20	12
	e)	alte venituri financiare	27	60	33	75	83	75	227,3	100,0	18	18	18	21
3		Venituri extraordinare	28	0	0	0	0	0	0	0	0	0	0	0
II		CHELTUIELI TOTALE (Rd.30+Rd. 131+Rd.139)	29	63.110	62.435	60.700	30.469	62.309	99,6	102,7	13.940	15.203	16.321	16.845
1		Cheltuieli de exploatare (Rd.31+Rd.79+Rd.86+Rd.114), din care:	30	62.010	60.410	59.631	30.062	61.240	101,1	102,7	13.806	14.932	15.914	16.588
		A. Cheltuieli cu bunuri și servicii (Rd.32+Rd.40+Rd.46), din care:	31	18.902	19.409	20.493	9.333	20.070	103,4	97,9	3.560	4.762	5.549	6.199
	A1	Cheltuieli privind stocurile (Rd.33 +Rd.34+Rd.37+Rd.38+Rd.39), din care:	32	12.442	13.139	11.850	5.485	11.427	87,0	96,4	2.105	2.840	3.060	3.422
	a)	cheltuieli cu materiile prime	33	0	0	0	0	0	0,0	0,0	0	0	0	0
	b)	cheltuieli cu materialele consumabile, din care:	34	4.924	3.821	4.245	1.622	4.245	111,1	100,0	550	1.050	1.050	1.595
	b1)	cheltuieli cu piesele de schimb	35	450	225	500	245	500	222,2	100,0	100	150	100	150
	b2)	cheltuieli cu combustibilii	36	1.025	727	835	389	835	114,8	100,0	150	209	208	268
	c)	cheltuieli privind materialele de natura obiectelor de inventar	37	1.662	782	980	175	557	71,2	56,8	200	220	60	77
	d)	cheltuieli privind energia și apa	38	5.856	8.536	6.625	3.688	6.625	77,6	100,0	1.355	1.570	1.950	1.750
	e)	cheltuieli privind mărfurile	39	0	0	0	0	0	0	0	0	0	0	0
	A2	Cheltuieli privind serviciile executate de terți (Rd.41+Rd.42+Rd.45), din care:	40	2.395	2.026	2.390	646	2.390	118,0	100,0	345	444	925	676
	a)	cheltuieli cu întreținerea și reparațiile	41	1.750	1.477	1.810	364	1.810	122,5	100,0	200	300	780	530
	b)	cheltuieli privind chiriile (Rd.43+Rd.44) din care:	42	320	321	325	168	325	101,3	100,0	81	81	81	82
	b1)	- către operatori cu capital integral/majoritar de stat	43	90	91	91	48	91	99,8	100,0	23	23	23	22
	b2)	- către operatori cu capital privat	44	230	230	234	119	234	101,9	100,0	59	59	59	57

c)	prime de asigurare	45	325	228	255	114	255	111,8	100,0	64	63	64	64
A3	Cheltuieli alte servicii executate de terți (Rd.47+Rd.48+Rd.50+Rd.57+Rd.62+Rd.63+Rd.67+Rd.68+Rd.69+Rd.78), din care:	46	4.065	4.244	6.253	3.202	6.253	147,3	100,0	1.110	1.478	1.563	2.102
a)	cheltuieli cu colaboratorii	47	0	0	0	0	0	0	0	0	0	0	0
b)	cheltuieli privind comisioanele și onorariul, din care:	48	240	282	295	138	295	104,6	100,0	73	73	76	73
b1)	cheltuieli privind consultanța juridică	49	200	261	200	114	200	76,6	100,0	50	50	50	50
c)	cheltuieli de protocol, reclamă și publicitate (Rd.51+Rd.53), din care:	50	225	97	205	25	205	211,3	100,0	50	55	50	50
c1)	cheltuieli de protocol, din care:	51	135	44	125	16	125	284,1	100,0	30	35	30	30
	- tichete cadou potrivit Legii nr.193/2006, cu modificările ulterioare	52	0	0	0	0	0	0	0	0	0	0	0
c2)	cheltuieli de reclamă și publicitate, din care:	53	90	53	80	9	80	150,9	100,0	20	20	20	20
	- tichete cadou ptr. cheltuieli de reclamă și publicitate, potrivit Legii nr.193/2006, cu modificările ulterioare	54	0	0	0	0	0	0	0	0	0	0	0
	- tichete cadou ptr. campanii de marketing, studiul pieței, promovarea pe piețe existente sau noi, potrivit Legii nr.193/2006, cu modificările ulterioare	55	0	0	0	0	0	0	0	0	0	0	0
	- ch.de promovare a produselor	56	0	0	0	0	0	0	0	0	0	0	0
d)	Ch. cu sponsorizarea potrivit O.U.G. nr 2/2015 (Rd.58+Rd.59+Rd.61), din care:	57	10	0	10	0	10	0,0	100,0	0	5	0	5
d1)	ch.de sponsorizare in domeniul medical si de sanatate	58	0	0	0	0	0	0	0	0	0	0	0
d2)	ch.de sponsorizare in domeniul educatie, invatamant, social si sport, din care:	59	0	0	0	0	0	0	0	0	0	0	0
d3)	- pentru cluburile sportive	60	0	0	0	0	0	0	0	0	0	0	0
d4)	ch. de sponsorizare pentru alte actiuni si activitati	61	10	0	10	0	10	0,0	100,0	0	5	0	5
e)	cheltuieli cu transportul de bunuri și persoane	62	15	3	15	1	15	500,0	100,0	2	5	3	5
f)	cheltuieli de deplasare, detașare, transfer, din care:	63	90	61	85	16	85	139,3	100,0	25	25	20	15
	cheltuieli cu diurna (Rd.65+Rd.66), din care:	64	40	7	40	4	40	571,4	100,0	10	10	10	10
	-interna	65	20	7	20	4	20	285,7	100,0	5	5	5	5

	<i>-externa</i>	66	20	0	20	0	20		100,0	5	5	5	5
g)	cheltuieli poștale și taxe de telecomunicații	67	433	271	325	144	325	119,9	100,0	80	80	85	80
h)	cheltuieli cu serviciile bancare și asimilate	68	165	184	165	105	165	89,8	100,0	42	42	41	41
i)	alte cheltuieli cu serviciile executate de terți, din care:	69	787	656	999	341	999	152,3	100,0	238	243	238	280
i1)	cheltuieli de asigurare și pază	70	467	449	700	253	700	155,9	100,0	175	175	175	175
i2)	cheltuieli privind întreținerea și funcționarea tehnicii de calcul	71	150	107	134	46	134	125,1	100,0	33	33	33	35
i3)	cheltuieli cu pregătirea profesională	72	90	50	90	20	90	180,0	100,0	20	20	20	30
i4)	cheltuieli cu reevaluarea imobilizărilor corporale și necorporale, din care:	73	30	1	25	3	21	2500,0	84,0	0	0	0	21
	aferente bunurilor de natura domeniului public	74	0	0	0	0	0	0	0	0	0	0	0
i5)	cheltuieli cu prestațiile efectuate de filiale	75	0	0	0	0	0	0	0	0	0	0	0
i6)	cheltuieli privind recrutarea și plasarea personalului de conducere cf. Ordonanței de urgență a Guvernului nr. 109/2011	76	0	0	0	0	4	0	0	0	0	0	4
i7)	cheltuieli cu anunțurile privind licitațiile și alte anunțuri	77	50	49	50	19	50	102,0	100,0	10	15	10	15
j)	alte cheltuieli +decont intern	78	2.100	2.690	4.154	2.432	4.154	154,4	100,0	600	950	1.050	1.554
B Cheltuieli cu impozite, taxe și vărsăminte asimilate (Rd.80+Rd.81 +Rd.82+Rd.83+ Rd.84+Rd.85), din care:		79	3.051	3.108	3.051	1.880	3.051	98,2	100,0	805	705	842	699
a)	ch. cu taxa pt.activitatea de exploatare a resurselor minerale	80	0	0	0	0	0	0	0	0	0	0	0
b)	ch. cu redevența pentru concesionarea bunurilor publice și resursele minerale	81	2.670	2.773	2.657	1.366	2.657	95,8	100,0	655	664	672	666
c)	ch. cu taxa de licență	82	20	13	20	17	20	153,8	100,0	5	5	5	5
d)	ch. cu taxa de autorizare	83	60	31	63	34	63	203,2	100,0	15	15	15	18
e)	ch. cu taxa de mediu	84	1	0	1	0	1	100,0	100,0	0	1	0	0
f)	cheltuieli cu alte taxe și impozite	85	300	291	310	464	310	106,5	100,0	130	20	150	10
C. Cheltuieli cu personalul (Rd.87+Rd.100+Rd.104+Rd.113), din care:		86	36.155	34.238	32.945	17.278	34.977	101,7	106,2	8.688	8.689	8.761	8.839
C0	Cheltuieli de natura salariala (Rd.88+Rd.92)	87	28.981	27.497	31.321	16.632	33.248	120,6	106,2	8.354	8.356	8.271	8.267
C1	Cheltuieli cu salariile (Rd.89+Rd.90+Rd.91), din care:	88	25.986	25.164	28.283	15.306	30.386	120,6	107,4	7.702	7.604	7.564	7.516
	a) salarii de bază	89	25.606	24.814	27.886	15.107	30.008	120,8	107,6	7.599	7.506	7.476	7.427

	b) sporuri, prime și alte bonificații aferente salariului de bază (conform CCM)	90	380	350	397	198	378	108,0	95,2	103	98	88	89
	c) alte bonificații (conform CCM)	91	0	0	0	0	0			0	0	0	0
C2	Bonusuri (Rd.93+Rd.96+ Rd.97+Rd.98+ Rd.99), din care:	92	2.995	2.333	3.038	1.326	2.862	120,8	94,2	652	752	707	751
	a) cheltuieli sociale prevăzute la art. 25 din Legea nr. 227/2015 privind Codul fiscal, cu modificările și completările ulterioare, din care:	93	1.300	768	990	337	800	104,2	80,8	140	240	210	210
	- tichete de creșă, cf. Legii nr. 193/2006, cu modificările ulterioare;	94	0	0	0	0	0	0	0	0	0	0	0
	- tichete cadou pentru cheltuieli sociale potrivit Legii nr. 193/2006, cu modificările ulterioare;	95	0	0	0	0	0	0	0	0	0	0	0
	b) tichete de masă;	96	1.695	1.565	2.048	989	2.062	128,9	100,7	512	512	497	541
	c) tichete de vacanță;	97	0	0	0	0	0	0	0	0	0	0	0
	d) ch. privind participarea salariaților la profitul obținut în anul precedent	98	0	0	0	0	0	0	0	0	0	0	0
	e) alte cheltuieli conform CCM.	99	0	0	0	0	0	0	0	0	0	0	0
C3	Alte cheltuieli cu personalul (Rd.101+Rd.102+Rd.103), din care:	100	0	0	0	0	0	0	0	0	0	0	0
	a) ch. cu plățile compensatorii aferente disponibilizărilor de personal	101	0	0	0	0	0	0	0	0	0	0	0
	b) ch. cu drepturile salariale cuvenite în baza unor hotărâri judecătorești	102	0	0	0	0	0	0	0	0	0	0	0
	c) cheltuieli de natură salarială aferente restructurării, privatizării, administrator special, alte comisii și comitete	103	0	0	0	0	0	0	0	0	0	0	0
C4	Cheltuieli aferente contractului de mandat și a altor organe de conducere și control, comisii și comitete (Rd.105+Rd.108+Rd.111+ Rd.112), din care:	104	814	556	967	294	1.022	173,9	105,7	166	165	306	385
	a) pentru directori/directorat	105	702	459	842	255	842	183,4	100,0	141	140	281	280
	-componenta fixa	106	468	317	561	255	561	177,0	100,0	141	140	140	140
	-componenta variabila	107	234	142	281	0	281	197,9	100,0	0	0	141	140
	b) pentru consiliul de administrație/consiliul de supraveghere, din care:	108	112	97	125	39	180	128,9	144,0	25	25	25	105
	-componenta fixa	109	112	97	125	39	125	128,9	100,0	25	25	25	50
	-componenta variabila	110	0	0	0	0	55	0	0	0	0	0	55
	c) pentru AGA și cenzori	111	0	0	0	0	0	0	0	0	0	0	0

	d) pentru alte comisii și comitete constituite potrivit legii	112	0	0	0	0	0	0	0	0	0	0	0
C5	Cheltuieli cu contribuțiile datorate de angajator	113	6.360	6.185	657	351	707	11,4	107,6	168	168	184	187
	D. Alte cheltuieli de exploatare (Rd.115+Rd.118+Rd.119+Rd.120+Rd.121+Rd.122), din care:	114	3.902	3.655	3.142	1.571	3.142	86,0	100,0	752	775	762	852
a)	cheltuieli cu majorări și penalități (Rd.122+Rd.123), din care:	115	20	67	20	9	20	29,9	100,0	5	5	5	5
	- către bugetul general consolidat	116	0	0	0	0	0			0	0	0	0
	- către alți creditori	117	20	67	20	9	20	29,9	100,0	5	5	5	5
b)	cheltuieli privind activele imobilizate	118	0	0	0	0	0	0	0	0	0	0	0
c)	cheltuieli aferente transferurilor pentru plata personalului	119	0	0	0	0	0	0	0	0	0	0	0
d)	alte cheltuieli	120	210	97	215	26	215	221,6	100,0	30	60	60	65
e)	ch. cu amortizarea imobilizărilor corporale și necorporale	121	3.552	3.219	2.811	1.643	2.811	27,3	100,0	717	710	697	686
f)	ajustări și deprecieri pentru pierdere de valoare și provizioane (Rd.123-Rd.126), din care:	122	120	272	96	-107	96	35,3	100,0	0	0	0	96
f1)	cheltuieli privind ajustările și provizioanele	123	5.305	3.845	3.668	7	3.668	95,4	100,0	0	0	0	3.668
f1.1)	-provizioane privind participarea la profit a salariaților	124	0	0	0	7	0	0	0	0	0	0	0
f1.2)	-provizioane în legatura cu contractul de mandat	125	194	194	280	0	280	144,3	100,0	0	0	0	280
f2)	venituri din provizioane și ajustări pentru depreciere sau pierderi de valoare, din care:	126	5.185	3.573	3.572	114	3.572	100,0	100,0	0	0	0	3.572
f2.1)	din anularea provizioanelor (Rd.128+Rd.129+Rd.130), din care:	127	5.185	3.573	3.572	0	3.572	100,0	100,0	0	0	0	3.572
	- din participarea salariaților la profit	128	0	0	0	0	0	0	0	0	0	0	0
	- din deprecierea imobilizărilor corporale și a activelor circulante	129	30	104	104	0	104	100,0	100,0	0	0	0	104
	- venituri din alte provizioane	130	4.950	3.469	3.468	0	3.468	100,0	100,0	0	0	0	3.468
2	Cheltuieli financiare (Rd.132+Rd.135+Rd.138), din care:	131	1.100	2.025	1.069	407	1.069	52,3	100,0	134	274	407	257
a)	cheltuieli privind dobânzile, din care:	132	340	245	738	288	738	301,2	100,0	99	187	272	180
a1)	aferente creditelor pentru investiții	133	74	24	661	152	661	2754,2	100,0	80	167	253	161
a2)	aferente creditelor pentru activitatea curentă	134	266	221	77	136	77	34,8	100,0	19	20	19	19

	b)	cheltuieli din diferențe de curs valutar, din care:	135	750	1.780	321	119	321	18,0	100,0	32	82	132	75
	b1)	aferele creditelor pentru investiții	136	740	1.780	321	119	321	18,0	100,0	32	82	132	75
	b2)	aferele creditelor pentru activitatea curentă	137	10	0	0	0	0	0	0	0	0	0	0
	c)	alte cheltuieli financiare	138	10	0	10	0	10	0	100,0	3	2	3	2
3		Cheltuieli extraordinare	139	0	0	0	0	0	0	0	0	0	0	0
III		REZULTATUL BRUT (profit/ pierdere)(Rd.1- Rd.29)	140	7.440	9.067	7.400	695	7.410	83,3	100,1	-204	1.655	2.920	3.039
		-venituri neimpozabile	141	315	280	0	89	0	0,0	0,0	0	0	0	0
		-cheltuieli nedeductibile fiscal	142	225	480	150	0	150	31,3	100,0	0	0	0	150
IV		IMPOZIT PE PROFIT	143	1.176	1.486	1.208	89	1.209	82,9	100,1	0	232	467	510
V		DATE DE FUNDAMENTARE		0	0	0	0	0	0	0	0	0	0	0
1		Venituri totale din exploatare, din care: Rd.2)	144	69.950	70.793	67.300	30.957	68.919	97,4	102,4	13.536	16.658	19.041	19.684
	a)	venituri din subventii si transferuri	145	0	0	0	0	0	0	0	0	0	0	0
	b)	alte venituri care nu se iau in calcul la determinarea productivitatii muncii, cf. Legii anuale a bugetului de stat	146	0	0	0	0	0	0	0	0	0	0	0
2		Cheltuieli de natura salariala (Rd.87), din care:	147	28.981	27.497	31.321	16.632	33.248	120,6	106,2	8.354	8.356	8.271	8.267
	a)	Cheltuieli cu salariile	148	25.986	25.164	28.283	15.306	30.386	120,6	107,4	7.702	7.604	7.564	7.516
	b)	Bonusuri	149	2.995	2.333	3.038	1.326	2.862	120,8	94,2	652	752	707	751
	c)	-	150	0	0	0	16.295	0	0	0	0	0	0	0
3		Cheltuieli cu salariile Rd.88	151	25.986	25.164	28.283	15.306	33.386	120,6	118,0	7.702	7.604	7.564	7.516
4		Nr. de personal prognozat la finele trimestrului/ anului	152	788	772	710	745	725	93,9	102,1	765	750	735	725
5		Nr.mediu de salariați	153	756	742	682	731	697	93,9	102,2	740	720	708	697
6	a)	Câștigul mediu lunar pe salariat (lei/persoană) determinat pe baza cheltuielilor de natura salariala (Rd.147 - Rd. 93* - Rd. 98/Rd.153)/12*1000	154	3.187	3.084	3.706	3.715	3.879	125,5	104,7	3.700	3.780	3.827	3.879
	b)	Câștigul mediu lunar pe salariat (lei/persoana) determinat pe baza cheltuielilor de natura salariala, recalculat cf. Legii anuale a bugetului de stat (Rd.151/Rd.153)/12*1000	155	2.864	2.826	3.456	3.490	3.632	128,4	105,1	3.469	3.543	3.589	3.632
7	a)	Productivitatea muncii în unități valorice pe total personal mediu (mii lei /persoană) (Rd.2/Rd.153)	156	93	95	99	85	99	103,6	100,2	73	84	93	99
	b)	Productivitatea muncii în unitati valorice pe total personal mediu recalculata cf. Legii anuale a bugetului de stat	157	93	95	99	85	99	103,6	100,2	73	84	93	99

c)	Productivitatea muncii în unități fizice pe total personal mediu (cantitatea produse finite/persoana) W=QPF/Rd.153	158	10.646	10.942	12.130	10.871	12.130	110,9	100,0	9.521	10.602	11.445	12.130
c1)	Elemente de calcul a productivității muncii în unitati fizice, din care	159	0	0	0	0	0	0	0	0	0	0	0
	- cantitatea de produse finite QPF	160	8.048.000	8.118.891	8.273.000	3.973.442	8.454.000	104,1	102,2	1.761.400	2.055.300	2.260.500	2.376.800
	- pret mediu (p)	161	4,64	4,64	4,64	4,64	4,64	100,0	100,0	4,64	4,64	4,64	4,64
	- valoare=QPF x p (din plan de productie)	162	36.974	37.491	36.303	18.318	37.143	99,1	102,3	7.703	8.969	9.919	10.552
	- pondere in venituri totale de exploatare = Rd.162/Rd.2	163	52,41%	52,43%	53,31%	58,78%	53,28%	101,6	99,9	56,08%	53,21%	51,55%	53,07%
8	Plati restante	164	0	0	0	0	0			0	0	0	0
9	Creante restante, din care:	165	7.195	5.799	5.330	5.813	5.330	91,9	100,0	6.260	5.850	5.510	5.330
	-de la operatori cu capital integral/majoritar de stat	166	120	0	0	0	0			0	0	0	0
	-de la operatori cu capital privat	167	1.300	1.664	1.196	1.609	1.196	71,9	100,0	1.300	1.250	1.200	1.196
	-de la bugetul de stat	168	0	0	0	0	0			0	0	0	0
	-de la bugetul local	169	1.025	295	295	371	295	100,0	100,0	260	250	300	295
	-de la alte entitati	170	4.750	3.840	3.839	3.833	3.839	100,0	100,0	4.700	4.350	4.010	3.839
10	Credite pt finantarea activitatii curente (soldul ramas de rambursat)	171	-	-	-	-	-	-	-	-	-	-	-

CONDUCĂTORUL UNEFĂȚII

Director general
Ec. Tescaș Ionel



Director economic,
Ec. Vasili Dragomir

Operatorul economic: Compania de Apa SA
 Sediul/adresa: Buzau, str.Unirii bloc 8FGH
 Nr. Reg.com.: J10/1610/2007
 CUI: RO 22987337


Anexa nr.3
 BVC - R-2018

Gradul de realizare a veniturilor totale

Nr Crt	INDICATORI	Mii lei					
		Prevederi an precedent (N-2) an 2016			Prevederi an precedent (N-1) an 2017		
		Aprobat	Realizat	% 4=3/2	Aprobat	Realizat	% 7=6/5
0	1	2	3	4	5	6	7
I	Venituri totale (rd1+rd2+rd3)	69.300	70.597	101,87%	70.550	71.502	101,35%
1	Venituri din exploatare :	68.740	69.338	100,87%	69.950	70.793	101,21%
2	Venituri financiare	560	1.259	224,82%	600	709	118,17%
3	Venituri extraordinare	0	0	0,00%	0	0	0,00%

CONDUCĂTORUL UNITĂȚII,

Director general,
 Ec. Tescaru Ionel



CONDUCĂTORUL
 COMPARTIMENTULUI
 FINANCIAR CONTABIL

Director economic
 Ec. Vasii Dragomir

Programul de investiții, dotări și sursele de finanțare 2018

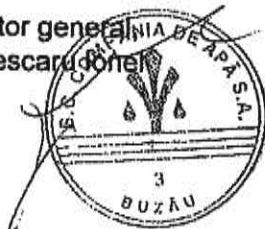
mii lei

		INDICATORI	Data		An precedent		Valoare		
			finalizarii investitiei	3	Aprobat	Realizat	2018	2019	2020
0	1	2			4	5	6	7	8
I		SURSE DE FINANȚARE A INVESTIȚIILOR, din care:	1		54.854	37.956	54.269	18.409	15.439
	1	Surse proprii, din care:	2		3.346	3.219	3.781	2.424	2.254
		a) - amortizare	3		2.352	3.219	2.811	2.424	2.254
		b) -surse atrase -	4		238	0	0	0	
		c) -leasing	5		756	0	970	0	0
	2	Alocatii de la buget	6		0	0	0	0	0
	3	Credite bancare, din care:	7		10.048	0	10.297	0	0
		a)-interne	8		0	0	0	0	0
		b) -externe imprumut BERD 2263240 euro x4,44(2017),4,55 (2018)	9		10.048	0	10.297	0	0
	4	Alte surse- IID-conf OUG 198/2005-	10		34.176	31.672	34.176	15.985	13.185
	5	Finantare POIM 2014-2020-Asistenta tehnica... Cod SMIS 2014+ 102541	11		7.284	3.065	6.015	0	0
		a)-UE	12		6.065	2.605	5.113		
		b)-Buget de stat	13		1.009	429	842		
		c)-Buget local	14		147	31	60		
		d)-surse proprii	15		63	0	0		
II		CHELTUIELI PENTRU INVESTIȚII, din care:	16		31.325	10.799	51.074	15.482	6.065
	1	Surse proprii, din care:	17		2.346	1.590	2.470	0	0
	1,1	Investitii in curs pentru bunurile publice concesionate:	18		0	0	0	0	
	1,2	Alte bunuri proprii	19		1.590	1.590	1.500	0	0
		Investitii in curs	20		1.590	1.590	1.500	0	0
		Remodelare sediu Spiru Haret	21	2018	1.590	1.590	1.500	0	0
	1,4	Achizitii in leasing -Anexa B1	22	2018	756	0	970	0	0
	2	Alocatii de la buget	23		0	0	0	0	0
	3	Credite bancare, din care:	24		10.048	0	10.297	0	0
	3,1	Contori de bransament apa (25265 buc si cyble) 1163240*4,55	25	2018	4.898	0	5.292	0	0
	3,2	Autocuratoare canalizare 2*550000*4,55	26	2018	5.150	0	5.005	0	0
	4	Alte surse IID -Investiții efectuate la bunurile publice concesionate, din care:	27		5.386	1.209	26.774	3.297	0
	4,1	a) investitii in curs- pentru bunurile luate in concesiune de natura domeniului public al statului sau al unității administrativ teritoriale:	28		2.595	1.009	982	150	0
		Retea distributie apa si bransamente Unirii Sud	29	2.019	1.200	313	3	0	0
		Bransamente apa Caldarasti	30	2019	300	167	300	150	
		Retea distributie apa si statie pompare Ciobanoaia	31	2018	15	15	25		
		Retea distributie apa si bransamente sat Ulmeni (inlocuire)	32	2018	300	83	72		
		Retea distributie apa si bransamente Pompiliu Stefu -Bradului (inlocuire)	33	2018	641	374	500		
		Retea canalizare si racorduri str.Fundatura Deltei (extindere)	34	2018	108	53	55		
		Instalatie ridicare presiune apaCirlomanesti	35	2018	16	1	15		
		Instalatie ridicare presiune apa Cernatesti	36	2018	15	3	12		
	4,2	b) investitii noi-pentru bunurile luate in concesiune de natura domeniului public al statului sau al unității administrativ teritoriale:	37		2.791	200	23.811	3.147	0

	INDICATORI		Data		An precedent		Valoare	
	Retea R Sarat -Rimnei, Budei, Poiana M.	37,1	2017	200	200			
	Alte retele	37,2	2017	2.591	0			
	CENTRUL ZONAL BUZAU	38						
	BUZAU	39						
	Retele distributie apa PT38 Unirii (inlocuiri)	40	2018				857	
	Retele distributie apa PT 15 Mesteacanului (inlocuiri)	41	2018				1.580	
	Retea distributie apa si bransamente str. Bistritei (C. Voda-Sava Gotu) (inlocuire)	42	2018				545	
	Retea distributie apa si bransamente str. Oltetului (inlocuire)	43	2018				273	
	Retea distributie apa si bransamente str. Brosteni (inlocuire)	44	2018				715	
	Retea distributie apa si bransamente str. Visinului (inlocuire)	45	2018				505	
	Retea distributie apa si bransamente str. Paring (inlocuire)	46	2018				646	
	Retea distributie apa si bransamente str. Narciselor (inlocuire)	47	2018				98	
	Retea distributie apa si bransamente str. Renasterii (inlocuire)	48	2018				109	
	Retea distributie apa si bransamente str. Bicaz (inlocuire)	49	2018				469	
	Retea distributie apa si bransamente str. Clementei (inlocuire)	50	2018				365	
	Retea distributie apa si bransamente str. Crinului (inlocuire)	51	2018				432	
	Retea distributie apa si bransamente str. Dorobanti(Girlasi-Al. Sporturilor)(inlocuire)	52	2018				266	
	Retea distributie apa si bransamente str. Gh Lazar (inlocuire)	53	2018				250	
	Retea distributie apa si bransamente str. Girlasi (A. Marghiloman-Al. Sporturilor)(inlocuire)	54	2018				416	
	Retea distributie apa si bransamente str. Mioritei (inlocuire)	55	2018				376	
	Retea distributie apa si bransamente str. N.Balcescu (inlocuire)	56	2018				1.263	
	Retea distributie apa si bransamente str. Proiectata (inlocuire)	57	2018				478	
	Retea canalizare str. Pietroasele - tronson PT 16- str. Frasinet	57,1	2018				261	
	Retea distributie apa PT 19 (inlocuire)	58	2019				554	
	Retea distributie apa PT 36 (inlocuire)	59	2019				679	
	Retea distributie apa PT 14 (inlocuire)	60	2019				409	
	MEREI	61						
	Retea aductiune apa F5-St.pompare Lipia	62	2018				342	
	VERNESTI	63						
	Retea distributie apa si bransamente Sasenii pe Vale-Zoresti(extindere)	64	2019				282	
	ULMENI	65						
	Retea aductiune apa Pietroasele-Clondiru	66	2018				111	
	CENTRUL ZONAL VALEA BUZAULUI	67						
	NEHOIU	68						
	Retea distributie apa Lunca Pripor str. Dacilor-Bisericii (inlocuire)	69	2018				222	
	Retea canalizare si racorduri Bisca Roziliei str. Salcimului(extindere)	70	2018				101	

		INDICATORI		Data		An precedent		Valoare		
		PATARLAGELE	71							
		Retea aductiune apa Statia de tratare Zagastu-Rezervor inmagazinare 1000 mc	72	2018				282		
		Retea distributie apa si bransamente str Patriei-N. Labis - Patarlagele (inlocuire)	73	2018				97		
		CENTRUL ZONAL VALEA SLANICULUI	74							
		VINTILA VODA	75							
		Retea distributie apa si bransamente sat Bodinesti (extindere)	76	2018				84		
		Retea distributie apa si bransamente sat Lunca Morii (extindere)	77	2019					123	
		CENTRUL ZONAL RM SARAT	78							
		Retea distributie apa CT 2 Centru (inlocuire)	79	2018				21		
		Retea distributie apa bloc. P1 ;P2 ;P3 (inlocuire)	80	2018				11		
		Retea canalizare zona UM-coop-deviere	81	2018				100		
		STATII DE TRATARE APA	82							
		Amaru; Vintileanca ;Sahateni; Murgesti; Cartier Orizont Buzau, Padina, Caldaresti	83	2018				11.260		
		CENTRE NOI PRELuate PROGRAME PRIORITYRE	84							
		Intretinerea, inlocuirea si dezvoltarea activelor date in administrare sau concesiune in 2018	85	2018				606		
		Intretinerea, inlocuirea si dezvoltarea activelor date in administrare sau concesiune in 2019	86	2019					700	
		STUDII, GIS	87							
		Studiu de solutie si proiectare Alimentare cu apa UAT Sarulesti ; UAT Valea Salciei(loc. Valea Larga; Goicelu, Apostari, Valea Salciei)	88	2018				150		
		Implementare GIS pentru retelele de apa si canalizare	89	2019	0	0		382	400	0
		Serviciu identificare pierderi apa	90	2018				138		
4,3		Dotari -Lista inlocuiri si dezvoltari active publice date in concesiune - Anexa B	91	2018	0	0		1.981	0	0
5		Cheltuieli POIM 2014-2020-Asistenta tehnica... Cod SMIS 2014+ 102541	92	2021	7.284	3.065		6.015	6.015	0
		a)-cheltuieli materiale	93							
		b)-cheltuieli cu salariile	94							
		c)-cheltuieli privind prestatiile de servicii	95		7.284	3.065		6.015	6.015	0
		d)-cheltuieli cu reclama si publicitatea	96							
		e)-alte cheltuieli	97							
6		Rambursări de rate aferente creditelor pentru investiții, din care:	98		6.261	4.935		5.518	6.170	6.065
		a) - interne	99	2022	1.000	1.000		1.000	1.000	1.000
		b)- externe BERD	100	2026	5.261	3.935		4.518	5.170	5.065

Director general
Ec. Tescaru Ionel



Director economic,
Ec. Vasili Dragomir

Serviciul tehnic
Ing. Margarit Constantin


Măsuri de îmbunătățire a rezultatului brut și reducere a platilor restante

BVC R-2018

Anexa nr.5
mii lei

Nr. crt.	Măsuri	Termen de realizare	2017 an precedent		2018 an curent		2019		2020	
			Preliminat/Previzionat		Influențe (+/-)		Influențe (+/-)		Influențe (+/-)	
			Rezultat brut	Plati restante	Rezultat brut	Plati restante	Rezultat brut	Plati restante	Rezultat brut	Plati restante
0	1	2	3	4	5	6	7	8	9	10
Pct. I	Măsuri de îmbunătățire a rezultatului brut și reducere a arrieratelor		0		0		0			
1	Reducerea redeventei ce acopera rata BEI prin scaderea soldului ca urmare a platii ratelor	Anual	70		75		75		70	
2	Cresterea productiei- noi UAT in operare	Anual	392		535		0			
3	Reducerea costului cu energia electrica contract nou	Anual	140		0	0	0	0		
4	Reducerea cheltuielilor cu salariile				3.235		146		216	
	TOTAL Pct. I		602	0	3.845	0	221	0	286	0
Pct. II	Cauze care diminuează efectul măsurilor prevăzute la Pct. I									
1	Scaderea productiei fata de an precedent	Anual	0		-2.500		-150			
2	Cheltuieli de organizare si functionare noi puncte de lucru	Anual	-17		-62					
3	Cresterea cheltuielilor cu amortizarea -achizitiile leasing	Anual	-30		-174		-174		-174	
4	Cresterea prin indexare a impozitelor si taxelor diverse	Anual			-10		0		0	
5	Cresterea consum si tarifi la combustibili prin marirea parcului auto pentru centrele operationale-leasing	Anual	-25		-25		-25		-25	
6	Cresterea cheltuielilor cu reparatiile, asigurari, intretinere la parcul auto si retele apa si canalizare	Anual	-40		-20		-22		-22	
7	Dobanda imprumut	Anual	-200		-398		0		0	
8	Cresterea cheltuielilor cu personalul-noi UAT operare	Anual	0		-686		57		0	
	TOTAL Pct. II		-312	0	-3.875	0	-231	0	-221	
Pct. III	TOTAL GENERAL Pct. I + Pct. II	7.000	290	0	-30	0	-10	0		
			7.440		7.410		7.400		7.400	

CONDUCĂTORUL UNITĂȚII
Director general,
Ec. Tesaru Ionel



Director economic,
Ec. Vasii Dragomir

Serviciul Producție Gestione Pierderi

cod F-PO-29-01

Nr.

TOTAL COMPANIE

Coordonator Operational

Dobrescu Stefan


**Program de productie- prestatii - AN 2018
esalonat pe trimestre**

ACTIVITATEA	TOTAL AN 2018		TRIM I		TRIM II		TRIM III		TRIM IV	
	Cantitate mc	Valoare lei	Cantitate mc	Valoare lei	Cantitate mc	Valoare lei	Cantitate mc	Valoare lei	Cantitate mc	Valoare lei
Centrul operatiunilor nr. 1 Buzau										
1. APA POTABILA										
Apa captata	6,807,893		1,498,287		1,693,716		1,758,859		1,857,030	
1.1 Apa distribuita	5,230,000	24,202,800	1,150,000	5,322,200	1,300,000	6,013,600	1,350,000	6,245,600	1,430,000	6,621,400
- agenti economici	1,395,000	6,472,800	305,000	1,415,200	340,000	1,577,600	370,000	1,716,800	380,000	1,763,200
- populatie	3,555,000	16,495,200	785,000	3,642,400	880,000	4,083,200	900,000	4,176,000	990,000	4,593,600
- consum propriu	280,000	1,234,800	60,000	264,600	80,000	352,800	80,000	352,800	60,000	264,600
1.2 DIVERSE TAXE APA		120,000		30,000		30,000		30,000		30,000
		0								
2 CANALIZARE EPURARE		0								
2.1 Apa evacuată și epurată	8,260,000	21,380,800	1,500,000	3,879,600	2,020,000	5,224,800	2,390,000	6,186,800	2,350,000	6,089,600
- agenti economici	4,280,000	11,128,000	680,000	1,768,000	1,090,000	2,834,000	1,350,000	3,510,000	1,160,000	3,016,000
- populatie	3,700,000	9,620,000	760,000	1,976,000	850,000	2,210,000	960,000	2,496,000	1,130,000	2,938,000
- consum propriu	280,000	632,800	60,000	135,600	80,000	180,800	80,000	180,800	60,000	135,600
2.2 DIVERSE TAXE CANAL		160,000		40,000		40,000		40,000		40,000
3.CANALIZ.AG.EC.POLUATORI GR.I RISC	600,000	240,000	135,000	54,000	160,000	64,000	160,000	64,000	145,000	58,000
4.CANALIZ.AG.EC.POLUATORI GR.II RISC	12,000	6,000	3,000	1,500	3,000	1,500	3,000	1,500	3,000	1,500
5.CANAL PT.PLATFORMA IND.SUD BUZAU	600,000	780,000	100,000	130,000	150,000	195,000	200,000	260,000	150,000	195,000
					0					
I.TOTAL CENTRU OPERATIONAL NR. 1		46,889,600		9,457,300		11,568,900		12,827,900	0	13,035,500

Centrul operatiunii nr. 2 MEREI										
1. APA POTABILA										
Apa captata	264,813	0	33,102		59,583		86,064	0	86,064	
1.1 Apa distribuita	200,000	927,770	25,000	115,908	45,000	208,777	65,000	301,577	65,000	301,508
- agenti economici	48,400	224,576	5,100	23,664	10,400	48,256	20,900	96,976	12,000	55,680
- populatie	150,600	698,784	19,500	90,480	34,500	160,080	44,000	204,160	52,600	244,064
- consum propriu	1,000	4,410	400	1,764	100	441	100	441	400	1,764
1.2 DIVERSE TAXE APA		0		0		0		0		0
2 CANALIZARE EPURARE										
2.1 Apa evacuatata si epurata	35,000	91,000	4,500	11,700	8,500	22,100	14,000	36,400	8,000	20,800
- agenti economici	26,000	67,600	3,000	7,800	6,000	15,600	11,000	28,600	6,000	15,600
- populatie	9,000	23,400	1,500	3,900	2,500	6,500	3,000	7,800	2,000	5,200
- consum propriu		0	0	0	0	0	0	0	0	0
2.2 DIVERSE TAXE CANAL		0		0		0		0		0
3.CANALIZ.AG.EC.POLUATORI GR.I RISC										
4.CANALIZ.AG.EC.POLUATORI GR.II RISC										
5.CANAL PLUVIAL-INDUSTRIAL										
I.TOTAL CENTRU OPERATIONAL NR. 2		1,018,770		127,608		230,877		337,977		322,308
Centrul operatiunii nr. 3 PIETROASELE										
1. APA POTABILA										
Apa captata	114,286	0	20,000		25,714		40,000		28,571	
1.1 Apa distribuita	80,000	370,970	14,000	64,868	18,000	83,497	28,000	129,897	20,000	92,708
- agenti economici	6,800	31,552	1,100	5,104	2,000	9,280	2,000	9,280	1,700	7,888
- populatie	72,200	335,008	12,500	58,000	15,900	73,776	25,900	120,176	17,900	83,056
- consum propriu	1,000	4,410	400	1,764	100	441	100	441	400	1,764
1.2 DIVERSE TAXE APA		0		0		0		0		0
2 CANALIZARE EPURARE										
2.1 Apa evacuatata si epurata										
- agenti economici										
- populatie										
- consum propriu										
2.2 DIVERSE TAXE CANAL										
3.CANALIZ.AG.EC.POLUATORI GR.I RISC										
4.CANALIZ.AG.EC.POLUATORI GR.II RISC										
5.CANAL PLUVIAL-INDUSTRIAL										
I.TOTAL CENTRU OPERATIONAL NR. 3		370,970		64,868		83,497		129,897		92,708
Centrul operatiunii nr. 4 PATARLAGELE										
1. APA POTABILA										
Apa captata	171,667	0	33,333		40,000		46,667		51,667	
1.1 Apa distribuita	130,000	601,705	25,000	115,655	30,000	138,809	35,000	161,986	40,000	185,255
- agenti economici	16,500	76,560	3,500	16,240	4,300	19,952	4,200	19,488	4,500	20,880
- populatie	107,000	496,480	20,000	92,800	24,000	111,360	29,000	134,560	34,000	157,760

- consum propriu	6,500	28,665	1,500	6,615	1,700	7,497	1,800	7,938	1,500	6,615
1.2 DIVERSE TAXE APA		0		0		0		0		0
2 CANALIZARE EPURARE										
2.1 Apa evacuată și epurată	42,000	109,200	9,500	24,700	10,000	26,000	12,000	31,200	10,500	27,300
- agenți economici	9,900	25,740	2,100	5,460	2,400	6,240	3,000	7,800	2,400	6,240
- populație	32,100	83,460	7,400	19,240	7,600	19,760	9,000	23,400	8,100	21,060
- consum propriu	0	0	0	0	0	0	0	0	0	0
2.2 DIVERSE TAXE CANAL		0		0		0		0		0
3.CANALIZ.AG.EC.POLUATORI GR.I RISC										
4.CANALIZ.AG.EC.POLUATORI GR.II RISC										
5.CANAL PLUVIAL-INDUSTRIAL										
I.TOTAL CENTRU OPERATIONAL NR. 4		710,905		140,355		164,809		193,186		212,555
Centrul operațional nr. 5 POGOANELE										
1. APA POTABILA										
Apa captată	155,000	0	24,800		37,200		43,400		49,600	
1.1 Apa distribuită	125,000	576,090	20,000	91,995	30,000	138,050	35,000	161,250	40,000	184,795
- agenți economici	19,800	91,872	4,000	18,560	4,200	19,488	5,600	25,984	6,000	27,840
- populație	88,200	409,248	12,500	58,000	20,800	96,512	24,400	113,216	30,500	141,520
- consum propriu	17,000	74,970	3,500	15,435	5,000	22,050	5,000	22,050	3,500	15,435
1.2 DIVERSE TAXE APA		0		0		0		0		0
2 CANALIZARE EPURARE										
2.1 Apa evacuată și epurată	70,000	176,220	11,000	27,410	14,000	34,700	17,000	42,500	28,000	71,610
- agenți economici	5,000	13,000	900	2,340	800	2,080	1,800	4,680	1,500	3,900
- populație	48,000	124,800	6,600	17,160	8,200	21,320	10,200	26,520	23,000	59,800
- consum propriu	17,000	38,420	3,500	7,910	5,000	11,300	5,000	11,300	3,500	7,910
2.2 DIVERSE TAXE CANAL		0		0		0		0		0
3.CANALIZ.AG.EC.POLUATORI GR.I RISC										
4.CANALIZ.AG.EC.POLUATORI GR.II RISC										
5.CANAL PT.PLATFORMA IND.										
I.TOTAL CENTRU OPERATIONAL NR.5		752,310		119,405		172,750		203,750		256,405
Centrul operațional nr.6 NEHOIU										
1. APA POTABILA										
Apa captată	533,333	0	133,333		133,333		133,333		133,333	
1.1 Apa distribuită	240,000	1,099,800	60,000	274,950	60,000	274,950	60,000	274,950	133,333	274,950
- agenți economici	44,500	206,480	11,000	51,040	11,000	51,040	12,000	55,680	60,000	274,950
- populație	135,500	628,720	34,000	157,760	34,000	157,760	33,000	153,120	10,500	48,720
- consum propriu	60,000	264,600	15,000	66,150	15,000	66,150	15,000	66,150	34,500	160,080
1.2 DIVERSE TAXE APA		0		0		0		0		0
2 CANALIZARE EPURARE										
2.1 Apa evacuată și epurată	135,000	351,000	31,000	80,600	32,000	83,200	34,000	88,400	38,000	98,800
- agenți economici	37,500	97,500	9,000	23,400	9,500	24,700	10,000	26,000	9,000	23,400

4.CANALIZ.AG.EC.POLUATORI GR.II RISC											
5.CANAL PLUVIAL-INDUSTRIAL											
I.TOTAL CENTRU OPERATIONAL NR. 8		115,862		18,514		25,497		39,417			32,434
Centrul operatiolanl nr. 9 SIRIU											
1. APA POTABILA											
Apa captata	68,750	0	13,750		15,000		17,500		22,500		
1.1 Apa distribuita	55,000	255,062	11,000	50,994	12,000	55,657	14,000	64,937	18,000	83,474	
- agenti economici	11,200	51,968	2,600	12,064	2,900	13,456	2,900	13,456	2,800	12,992	
- populatie	43,200	200,448	8,200	38,048	9,000	41,760	11,000	51,040	15,000	69,600	
- consum propriu	600	2,646	200	882	100	441	100	441	200	882	
1.2 DIVERSE TAXE APA		0		0		0		0		0	
2 CANALIZARE EPURARE											
2.1 Apa evacuata si epurata											
- agenti economici											
- populatie											
- consum propriu											
2.2 DIVERSE TAXE CANAL											
3.CANALIZ.AG.EC.POLUATORI GR.I RISC											
4.CANALIZ.AG.EC.POLUATORI GR.II RISC											
5.CANAL PLUVIAL-INDUSTRIAL											
I.TOTAL CENTRU OPERATIONAL NR. 9	0	255,062		50,994		55,657		64,937		83,474	
Centrul operatiolanl nr. 10 CISLAU											
1. APA POTABILA											
Apa captata	86,667	0	16,000		17,333		28,000		25,333		
1.1 Apa distribuita	65,000	301,462	12,000	55,634	13,000	60,297	21,000	97,417	19,000	88,114	
- agenti economici	4,500	20,880	900	4,176	1,100	5,104	1,400	6,496	1,100	5,104	
- populatie	59,900	277,936	10,900	50,576	11,800	54,752	19,500	90,480	17,700	82,128	
- consum propriu	600	2,646	200	882	100	441	100	441	200	882	
1.2 DIVERSE TAXE APA		0		0		0		0		0	
2 CANALIZARE EPURARE											
2.1 Apa evacuata si epurata	3,200	8,320	600	1,560	800	2,080	1,000	2,600	800	2,080	
- agenti economici	1,100	2,860	200	520	300	780	300	780	300	780	
- populatie	2,100	5,460	400	1,040	500	1,300	700	1,820	500	1,300	
- consum propriu											
2.2 DIVERSE TAXE CANAL											
3.CANALIZ.AG.EC.POLUATORI GR.I RISC											
4.CANALIZ.AG.EC.POLUATORI GR.II RISC											
5.CANAL PLUVIAL-INDUSTRIAL											
I.TOTAL CENTRU OPERATIONAL NR. 10		309,782		57,194		62,377		100,017		90,194	
Centrul operatiolanl nr. 11 VERNESTI											

1. APA POTABILA										
Apa captata	375,000	0	66,667		83,333		108,333		116,667	
1.1 Apa distribuita	225,000	1,043,080	40,000	185,370	50,000	231,770	65,000	301,370	70,000	324,570
- agenti economici	6,500	30,160	500	2,320	2,000	9,280	2,000	9,280	2,000	9,280
- populatie	214,500	995,280	38,500	178,640	47,000	218,080	62,000	287,680	67,000	310,880
- consum propriu	4,000	17,640	1,000	4,410	1,000	4,410	1,000	4,410	1,000	4,410
1.2 DIVERSE TAXE APA		0		0		0		0		0
2 CANALIZARE EPURARE										
2.1 Apa evacuată și epurată										
- agenti economici										
- populatie										
- consum propriu										
2.2 DIVERSE TAXE CANAL										
3.CANALIZ.AG.EC.POLUATORI GR.I RISC										
4.CANALIZ.AG.EC.POLUATORI GR.II RISC										
5.CANAL PLUVIAL-INDUSTRIAL										
I.TOTAL CENTRU OPERATIONAL NR. 11		1,043,080		185,370		231,770		301,370		324,570

Centrul operatiolan nr. 12 Chiojdu										
1. APA POTABILA										
Apa captata	41,250	0	10,000		10,000		11,250		10,000	
1.1 Apa distribuita	33,000	153,051	8,000	37,097	8,000	37,109	9,000	41,749	8,000	37,097
- agenti economici	5,400	25,056	1,300	6,032	1,250	5,800	1,450	6,728	1,400	6,496
- populatie	27,300	126,672	6,600	30,624	6,700	31,088	7,500	34,800	6,500	30,160
- consum propriu	300	1,323	100	441	50	221	50	221	100	441
1.2 DIVERSE TAXE APA		0		0		0		0		0
2 CANALIZARE EPURARE										
2.1 Apa evacuată și epurată										
- agenti economici	1,200	3,120	300	780	300	780	300	780	300	780
- populatie	7,800	20,280	1,700	4,420	2,000	5,200	2,200	5,720	1,900	4,940
- consum propriu	0	0	0	0	0	0	0	0	0	0
2.2 DIVERSE TAXE CANAL		0		0		0		0		0
3.CANALIZ.AG.EC.POLUATORI GR.I RISC										
4.CANALIZ.AG.EC.POLUATORI GR.II RISC										
5.CANAL PLUVIAL-INDUSTRIAL										
I.TOTAL CENTRU OPERATIONAL NR. 12		176,451		42,297		43,089		48,249		42,817

Centrul operatiolan nr. 13 Valea Ramnicului										
1. APA POTABILA										
Apa captata	192,857	0	31,429		43,571		53,571		64,286	
1.1 Apa distribuita	135,000	625,250	22,000	101,850	30,500	141,175	37,500	173,655	45,000	208,570
- agenti economici	7,500	34,800	1,000	4,640	2,000	9,280	2,500	11,600	2,000	9,280
- populatie	122,500	568,400	20,000	92,800	27,000	125,280	33,500	155,440	42,000	194,880
- consum propriu	5,000	22,050	1,000	4,410	1,500	6,615	1,500	6,615	1,000	4,410

1.2 DIVERSE TAXE APA	0	0	0	0	0	0	0	0	0	0
2.CANALIZARE EPURARE										
2.1 Apa evacuată și epurată	7,000	18,200	1,300	3,380	1,500	3,900	2,700	7,020	1,500	3,900
- agenți economici	240	624	60	156	60	156	60	156	60	156
- populație	6,760	17,576	1,240	3,224	1,440	3,744	2,640	6,864	1,440	3,744
- consum propriu	0	0	0	0	0	0	0	0	0	0
2.2 DIVERSE TAXE CANAL		0		0		0		0		0
3.CANALIZ.AG.EC.POLUATORI GR.I RISC										
4.CANALIZ.AG.EC.POLUATORI GR.II RISC										
5.CANAL PLUVIAL-INDUSTRIAL										
I.TOTAL CENTRU OPERATIONAL NR. 13		643,450		105,230		145,075		180,675		212,470

Centrul operațional nr. 14 Grebanu

1. APA POTABILA										
Apa captată	165,000	0	30,833		37,500		45,833		50,833	
1.1 Apa distribuită	99,000	455,910	18,500	85,150	22,500	103,480	27,500	126,680	30,500	140,600
- agenți economici	7,000	32,480	2,500	11,600	1,500	6,960	1,500	6,960	1,500	6,960
- populație	77,000	357,280	13,000	60,320	17,000	78,880	22,000	102,080	25,000	116,000
- consum propriu	15,000	66,150	3,000	13,230	4,000	17,640	4,000	17,640	4,000	17,640
1.2 DIVERSE TAXE APA	0	0		0		0		0		0
2.CANALIZARE EPURARE										
2.1 Apa evacuată și epurată										
- agenți economici										
- populație										
- consum propriu										
2.2 DIVERSE TAXE CANAL										
3.CANALIZ.AG.EC.POLUATORI GR.I RISC										
4.CANALIZ.AG.EC.POLUATORI GR.II RISC										
5.CANAL PLUVIAL-INDUSTRIAL										
I.TOTAL CENTRU OPERATIONAL NR. 14		455,910		85,150		103,480		126,680		140,600

Centrul operațional nr. 15 Topliceni

1. APA POTABILA										
Apa captată	45,333	0	9,333		10,667		12,000		13,333	
1.1 Apa distribuită	34,000	157,691	7,000	32,457	8,000	37,109	9,000	41,749	10,000	46,377
- agenți economici	900	4,176	200	928	250	1,160	250	1,160	200	928
- populație	32,800	152,192	6,700	31,088	7,700	35,728	8,700	40,368	9,700	45,008
- consum propriu	300	1,323	100	441	50	221	50	221	100	441
1.2 DIVERSE TAXE APA		0		0		0		0		0
2.CANALIZARE EPURARE										
2.1 Apa evacuată și epurată	3,800	9,880	800	2,080	900	2,340	1,200	3,120	900	2,340
- agenți economici	0	0	0	0	0	0	0	0	0	0
- populație	3,800	9,880	800	2,080	900	2,340	1,200	3,120	900	2,340

5.CANAL PLUVIAL-INDUSTRIAL										
I.TOTAL Punct de lucru		92,662		17,586		20,857		27,817		26,402
Centrul operatiunii nr. 18 Viperesti										
1. APA POTABILA										
Apa captata	12,857	0	2,429		3,286		3,571		3,571	
1.1 Apa distribuita	9,000	41,691	1,700	7,865	2,300	10,661	2,500	11,589	2,500	11,577
- agenti economici	300	1,392	50	232	100	464	100	464	50	232
- populatie	8,400	38,976	1,550	7,192	2,150	9,976	2,350	10,904	2,350	10,904
- consum propriu	300	1,323	100	441	50	221	50	221	100	441
1.2 DIVERSE TAXE APA		0		0		0		0		0
2 CANALIZARE EPURARE										
2.1 Apa evacuata si epurata										
- agenti economici										
- populatie										
- consum propriu										
2.2 DIVERSE TAXE CANAL										
3.CANALIZ.AG.EC.POLUATORI GR.I RISC										
4.CANALIZ.AG.EC.POLUATORI GR.II RISC										
5.CANAL PLUVIAL-INDUSTRIAL										
I.TOTAL CENTRU OPERATIONAL NR. 18		41,691		7,865		10,661		11,589		11,577
Centrul operatiunii nr. 19 Cernatesti										
1. APA POTABILA										
Apa captata	169,091	0	29,091		39,091		48,182		52,727	
1.1 Apa distribuita	93,000	429,220	16,000	73,550	21,500	99,300	26,500	122,500	29,000	133,870
- agenti economici	4,000	18,560	1,000	4,640	1,000	4,640	1,000	4,640	1,000	4,640
- populatie	79,000	366,560	12,000	55,680	18,500	85,840	23,500	109,040	25,000	116,000
- consum propriu	10,000	44,100	3,000	13,230	2,000	8,820	2,000	8,820	3,000	13,230
1.2 DIVERSE TAXE APA		0		0		0		0		0
2 CANALIZARE EPURARE										
2.1 Apa evacuata si epurata										
- agenti economici	5,000	13,000	1,000	2,600	1,300	3,380	1,500	3,900	1,200	3,120
- populatie	240	624	60	156	60	156	60	156	60	156
- consum propriu	4,760	12,376	940	2,444	1,240	3,224	1,440	3,744	1,140	2,964
2.2 DIVERSE TAXE CANAL	0	0	0	0	0	0	0	0	0	0
3.CANALIZ.AG.EC.POLUATORI GR.I RISC										
4.CANALIZ.AG.EC.POLUATORI GR.II RISC										
5.CANAL PLUVIAL-INDUSTRIAL										
I.TOTAL CENTRU OPERATIONAL NR. 19		442,220		76,150		102,680		126,400		136,990
Centrul operatiunii nr. 20 Beceni										
1. APA POTABILA										

Apa captata	100,000	0	17,143		24,286		30,000		28,571	
1.1 Apa distribuita	70,000	324,662	12,000	55,634	17,000	78,857	21,000	97,417	20,000	92,754
- agenti economici	5,400	25,056	1,300	6,032	1,400	6,496	1,400	6,496	1,300	6,032
- populatie	64,000	296,960	10,500	48,720	15,500	71,920	19,500	90,480	18,500	85,840
- consum propriu	600	2,646	200	882	100	441	100	441	200	882
1.2 DIVERSE TAXE APA		0		0		0		0		0
2 CANALIZARE EPURARE										
2.1 Apa evacuată și epurată	8,000	20,800	1,800	4,680	2,000	5,200	2,200	5,720	2,000	5,200
- agenti economici	2,400	6,240	600	1,560	600	1,560	600	1,560	600	1,560
- populatie	5,600	14,560	1,200	3,120	1,400	3,640	1,600	4,160	1,400	3,640
- consum propriu	0	0	0	0	0	0	0	0	0	0
2.2 DIVERSE TAXE CANAL	0	0		0		0		0		0
3.CANALIZ.AG.EC.POLUATORI GR.I RISC										
4.CANALIZ.AG.EC.POLUATORI GR.II RISC										
5.CANAL PLUVIAL-INDUSTRIAL										
I.TOTAL CENTRU OPERATIONAL NR. 20		345,462		60,314		84,057		103,137	0	97,954
Punct de lucru Vintila Voda										
1. APA POTABILA										
Apa captata	45,714	0	9,143		11,429		11,429		13,714	
1.1 Apa distribuita	32,000	148,342	6,400	29,650	8,000	37,097	8,000	37,097	9,600	44,498
- agenti economici	1,800	8,352	400	1,856	500	2,320	500	2,320	400	1,856
- populatie	29,600	137,344	5,800	26,912	7,400	34,336	7,400	34,336	9,000	41,760
- consum propriu	600	2,646	200	882	100	441	100	441	200	882
1.2 DIVERSE TAXE APA	0									
2 CANALIZARE EPURARE										
2.1 Apa evacuată și epurată										
- agenti economici										
- populatie										
- consum propriu										
2.2 DIVERSE TAXE CANAL										
3.CANALIZ.AG.EC.POLUATORI GR.I RISC										
4.CANALIZ.AG.EC.POLUATORI GR.II RISC										
5.CANAL PLUVIAL-INDUSTRIAL										
I.TOTAL Punct de lucru nr. 21		148,342		29,650		37,097		37,097		44,498
Punct de lucru Pulesti										
1. APA POTABILA										
Apa captata	106,667	0	20,000		30,667		33,333		22,667	
1.1 Apa distribuita	80,000	371,062	15,000	69,554	23,000	106,697	25,000	115,977	17,000	78,834
- agenti economici	28,400	131,776	5,800	26,912	7,400	34,336	8,900	41,296	6,300	29,232
- populatie	51,000	236,640	9,000	41,760	15,500	71,920	16,000	74,240	10,500	48,720
- consum propriu	600	2,646	200	882	100	441	100	441	200	882
1.2 DIVERSE TAXE APA		0		0		0		0		0

I.TOTAL Punct de lucru nr. 26		69,531		9,257		13,909		18,549		27,817
Valea Salciei										
1. APA POTABILA										
Apa captata	11,667	0	1,667		1,667		3,333		5,000	
1.1 Apa distribuita	7,000	32,411	1,000	4,617	1,000	4,629	2,000	9,269	3,000	13,897
- agenti economici	300	1,392	50	232	100	464	100	464	50	232
- populatie	6,400	29,696	850	3,944	850	3,944	1,850	8,584	2,850	13,224
- consum propriu	300	1,323	100	441	50	221	50	221	100	441
1.2 DIVERSE TAXE APA		0		0		0		0		0
2 CANALIZARE EPURARE										
2.1 Apa evacuată și epurată										
- agenti economici										
- populatie										
- consum propriu										
2.2 DIVERSE TAXE CANAL										
3.CANALIZ.AG.EC.POLUATORI GR.I RISC										
4.CANALIZ.AG.EC.POLUATORI GR.II RISC										
5.CANAL PLUVIAL-INDUSTRIAL										
I.TOTAL		32,411		4,617		4,629		9,269		13,897
Padina										
1. APA POTABILA										
Apa captata	90,719	0	11,165		20,935		34,892		23,726	
1.1 Apa distribuita	65,000	301,508	8,000	37,097	15,000	69,577	25,000	115,977	17,000	78,857
- agenti economici	900	4,176	200	928	200	928	200	928	300	1,392
- populatie	63,700	295,568	7,700	35,728	14,700	68,208	24,700	114,608	16,600	77,024
- consum propriu	400	1,764	100	441	100	441	100	441	100	441
1.2 DIVERSE TAXE APA		0		0		0		0		0
2 CANALIZARE EPURARE										
2.1 Apa evacuată și epurată										
- agenti economici										
- populatie										
- consum propriu										
2.2 DIVERSE TAXE CANAL										
3.CANALIZ.AG.EC.POLUATORI GR.I RISC										
4.CANALIZ.AG.EC.POLUATORI GR.II RISC										
5.CANAL PLUVIAL-INDUSTRIAL										
I.TOTAL		301,508		37,097		69,577		115,977		78,857
Naeni										
1. APA POTABILA										
Apa captata	16,667	0	2,500		4,167		6,667		3,333	
1.1 Apa distribuita	10,000	46,331	1,500	6,937	2,500	11,589	4,000	18,549	2,000	9,257

2.1 Apa evacuată și epurată										
- agenți economici										
- populație										
- consum propriu										
2.2 DIVERSE TAXE CANAL										
3.CANALIZ.AG.EC.POLUATORI GR.I RISC										
4.CANALIZ.AG.EC.POLUATORI GR.II RISC										
5.CANAL PLUVIAL-INDUSTRIAL										
I.TOTAL		83,428		11,577		16,217		32,457		23,177

Calvini										
1. APA POTABILA										
Apa captată	20,000	0	1,667		2,500		7,500		8,333	
1.1 Apa distribuită	12,000	55,611	1,000	4,617	1,500	6,949	4,500	20,869	5,000	23,177
- agenți economici	300	1,392	50	232	100	464	100	464	50	232
- populație	11,400	52,896	850	3,944	1,350	6,264	4,350	20,184	4,850	22,504
- consum propriu	300	1,323	100	441	50	221	50	221	100	441
1.2 DIVERSE TAXE APA		0		0		0		0		0
2 CANALIZARE EPURARE										
2.1 Apa evacuată și epurată										
- agenți economici										
- populație										
- consum propriu										
2.2 DIVERSE TAXE CANAL										
3.CANALIZ.AG.EC.POLUATORI GR.I RISC										
4.CANALIZ.AG.EC.POLUATORI GR.II RISC										
5.CANAL PLUVIAL-INDUSTRIAL										
I.TOTAL		55,611		4,617		6,949		20,869		23,177

TOTAL COMPANIE										
1. APA POTABILA										
Apa captată	12,068,522	0	2,518,597	0	2,933,928	0	3,236,069	0	3,379,928	0
1.1 Apa distribuită	8,454,000	39,123,290	1,761,400	8,149,620	2,055,300	9,508,475	2,260,500	10,460,465	2,376,800	11,004,731
- agenți economici	1,829,410	8,488,462	391,040	1,814,426	446,450	2,071,528	502,950	2,333,688	488,970	2,268,821
- populație	6,175,590	28,654,738	1,269,160	5,888,902	1,486,600	6,897,824	1,634,700	7,585,008	1,785,130	8,283,003
- consum propriu	449,000	1,980,090	101,200	446,292	122,250	539,123	122,850	541,769	102,700	452,907
1.2 DIVERSE TAXE APA	0	160,000	0	40,000	0	40,000	0	40,000	0	40,000
2 CANALIZARE EPURARE	0	0	0	0	0	0	0	0	0	0
2.1 Apa evacuată și epurată	9,888,000	25,603,570	1,783,500	4,614,660	2,393,300	6,192,490	2,853,100	7,387,800	2,858,100	7,408,620
- agenți economici	4,786,080	12,443,808	793,720	2,063,672	1,196,520	3,110,952	1,508,120	3,921,112	1,287,720	3,348,072
- populație	4,792,420	12,460,292	923,780	2,401,828	1,108,280	2,881,528	1,255,980	3,265,548	1,504,380	3,911,388
- consum propriu	309,500	699,470	66,000	149,160	88,500	200,010	89,000	201,140	66,000	149,160
2.2 DIVERSE TAXE CANAL	0	200,000	0	50,000	0	50,000	0	50,000	0	50,000

	0	0	0	0	0	0	0	0	0	0
3.CANALIZ.AG.EC.POLUATORI GR.I RISC	615,000	246,000	138,000	55,200	163,600	65,440	164,400	65,760	149,000	59,600
4.CANALIZ.AG.EC.POLUATORI GR.II RISC	14,400	7,200	3,600	1,800	3,600	1,800	3,600	1,800	3,600	1,800
5.CANAL PLUVIAL-INDUSTRIAL	600,000	780,000	100,000	130,000	150,000	195,000	200,000	260,000	150,000	195,000
	0	0	0	0	0	0	0	0	0	0
TOTAL GENERAL COMPANIE	0	66,120,060	0	13,041,280	0	16,053,205	0	18,265,825	0	18,759,751

Serv. Prod. Gest. Pierderi -
Sing. Stirbu Constantin



Intocmit
Lefter Loredana



**LISTA inlocuiri si dezvoltari active publice date in concesiune
fond IID , conform OUG 198/2005**

		DENUMIRE	Cant.	P/U	Valoarea
		CENTRUL ZONAL BUZAU			
1	1	Convertizor de frecvență (3kw; 5,5kw; 11kw; 18,5kw	4	5.550	22.200
2	2	Grup pompare (PT3; PT10; PT16; PT17; PT33; PT5; PT7) toate cu Q=60mc/h si H=70m	7	74.250	519.750
3	3	Grup pompare PT38 Q=45mc/h si H 60m	1	34.000	34.000
4	4	Pompa submersibila debit 10l/s si H=48m	1	10.600	10.600
5	5	Pompa submersibila debit 6l/s si H=48m	1	9.500	9.500
6	6	Instalatie tratare si desulfurare biogaz	1	50.000	50.000
7	7	Pompa foraj Q=14 l/s ; H=48m	2	12.000	24.000
8	8	Camera video detectie	1	27.600	27.600
9	9	Echipeamente filtrare apa(CT3,PT29,PT30,PT14,PT19, POSTA)	6	100.000	600.000
		TOTAL CENTRUL ZONAL BUZAU			1.297.650
		CENTRUL ZONAL RIMNICU SARAT			
1	10	Grup pompare cu convertizor de frecventa (Q = 8mc/h; H = 52m)	1	26.000	26.000
	11	Electropompa centrifuga multietajata (SP- Livada Mica, SP Livada Mare)			
		- Caracteristici pompa :			
	a)	Debit – Q = 4 - 14 mc/h			
	b)	Inaltime de pompare – H = 180 m			
	c)	Pres.= 16 bari			
2		- Caracteristici motor :	1	10.000	10.000
	a)	Putere – P = 7 Kw			
	b)	Turatie – n = 2900 rot/min			
	c)	Tensiune de alimentare –U = 0,4 Kw			
		TOTAL CENTRUL ZONAL RIMNICU SARAT			36.000
1	12	Pompe submersibile FORAJE(CZ . Rm. Sarat, CZ. Valea Slanicului CZ. Valea Buzaului, COP Vernesti			134.000
		STATII DE EPURARE			
		SEAU BUZAU			
1.	13	Pompa submersibila debit 2 l/s	2	14.000	28.000
2.	14	Pompa submersibila centrifuga Q =70 mc/h ; h=15 m ; p=7.5 kw	1	15.000	15.000
3.	15	Pompa decantor primar Grundfos SEI 50.65.30.2.50. Q =80 mc/h; p=3.8kw; n=2910 rot/min	1	15.000	15.000
4.	16	Pompa submersibila nisip SEV.100.100.40D.451D.;Q=80mc..	1	115.000	115.000
5.	17	Ansamblu motor +reductor gratar fine nord tip SK 12063 AZD H L/4 I = 118,32 ;n2=12	2	30.000	60.000
6.	18	Ansamblu motor = reductor gratar rare nord tip SK 9016 1AZD-80 S/4 BRE 10	2	30.000	60.000
7	19	Termostat compatibil la DR 3900	1	9.200	9.200

8	20	Pompa dozare clorura ferica CMBH ;QN 0-2.4 ;U 100/240;P1 0.3 bar;p2 10 bar ;i=1,5 a;ip65	1	5.600	5.600
		SEAU CHIOJDU			
1.	21	Pompa submersibila TIPAS0530.110-S12/2;SN 0221573;UN=400V;3 PH IN=3,3AMP. 50 Hz;P1=1,7 KW;P2=1,2KW ;N=2900 rot/minQ=26mc/h;N= 12,2m ;Qimp=110mm;Hmin=3,9 m;DN=50	1	4.500	4.500
2.	22	Pompa submersibila tip MF154;230 V;1PH Qmax=10,18mc/h SN00688902 I=3A.50Hz/1 ;0,7kw H=11M/2900ROT/MIN ;IP68	1	2.900	2.900
3.	23	Convertizor fregventa 5,5 kw	2	5.500	11.000
4.	24	Pompa apa uzata Q =74mc/h P=5,5kw H=25m	1	12.900	12.900
5.	25	Convertizor freg. MOELLER tip.DF51-340-5K5 ;5.5kw;400V;7.5HP,460V	1	6.000	6.000
		SEAU PATARLAGELE			
1.	26	Pompa dozare clorura ferica CMBH;ON 0-2,4 ;U100/240;P1 0,3 BAR;P210BAR;l =1,5 A;IP65	1	5.600	5.600
2	27	Mixer AMAMIX C2925/06 UDG 1.8kw/950rot/min;4,83A	1	12.900	12.900
		SEAU POGOANELE			
1	28	Pompa submersibila cu tocator si plutitor refulare 2 toli; P=2,2kw	1	3.550	3.550
		SEAU Rm. SARAT			
1	29	Electropompa GRINDEX MINETTE Q=60mc/h,H=22mca,P=2,2KW,U=0,4Kv ,refulare 3"	1	9.200	9.200
		TOTAL STATII DE EPURARE			376.350
		SERVICIUL LABORATOARE			
1	30	Baie nisip termoregrabila, domeniu de temp 5 ⁰ -400 ⁰ C	1	4.500	4.500
2	31	Multiparametru determinare pH, Conductivitate, Oxigen Dizolvat	1	10.000	10.000
3	32	Etuva cu convecție forțată, domeniu de temp. 5 ⁰ -250 ⁰ C capacitate 200 litri	1	8.000	8.000
4	33	Bidistilator din sticla cu microprocesor, capacitate 4l/ora apa bidistilata	1	25.000	25.000
5	34	Spectofotometru cu absorbtie moleculara UV-VIS- dublu fascicol, domeniul lungimilor de unda: 190-1100 nm, cu PC	1	45.000	45.000
6	35	Sistem de filtrare cu trei posturi , din otel inoxidabil echipat cu palnii de filtrare din inox, cleme si pompa de vid	1	8.000	8.000
7	36	Colorimetru portabil determinare clor liber si total 0,02 – 2 mg/l	1	2.000	2.000
8	37	Sistem de filtrare prin membrana pentru microbiologie, format din rampa de filtrare cu trei posturi de lucru pentru palnii de filtrare de plastic autoclavabile si pompa de vacuum	1	14.000	14.000
9	38	Distilator din sticla, capacitate 4l/ora apa bidistilata	1	20.000	20.000
		TOTAL SERVICIUL LABORATOARE			136.500
		TOTAL DOTARI			1.980.500
				Mii lei	1.981

Director general
Ec. Tescaru Ion



Director economic,
Ec. Vasili Dragomir

Serviciul Tehnic
Ing. Margarit Constantin

LISTA ACHIZITII LEASING IN ANUL 2018

mii lei

Nr. crt	Denumire utilaj	U.M.	Cantitati	PU	Propuneri VALOARE TOTALA - fara TVA	din care:			
						2018	2019	2020	2021
	INVESTITII IN CURS - proceduri incepute in anul 2017 care se vor finaliza in 2018								
1	Autoturism 5 locuri, 1,5 dCI	1 buc	1	75.795	75.795				
2	Autoturism 5 locuri, 1,0 Sce	2 buc	2	53.732	107.464				
3	Autoturism 5 locuri, 4x4, 1,5, dCI	3 buc	1	93.388	93.388				
4	Autoutilitara cabina dubla, 6+1 locuri si platforma	4 buc	2	157.070	314.140				
	Total investitii in curs				590.787				
	INVESTITII NOI								
1	Autoturism 5 locuri, 1,5 dCI	5 buc	5	75.795	378.975				
	Total investitii noi				378.975				
	TOTAL GENERAL				969.762				
	Mii lei				970				

**DIRECTOR GENERAL,
EC. IONEL TESCARU**



**DIRECTOR ECONOMIC,
EC. VASII DRAGOMIR**

**ŞEF BIROU TEHNIC,
ING. MARGARIT CONSTANTIN**

**NECESARUL DE REPARAȚII ;echipamente si utilaje
PE ANUL 2018**

(Revizii și reparații accidentale și planificate – RT, RC, RK)

BVC R-2018

	Centul operational/Punct de lucru	Cant	Pret	Valoare	Obs.
1	Buzau				
	a) APĂ POTABILĂ				
	- fronturi captare, stații pompare RT, RC, RK	1	181.252	181.252	
	- utilaje mentenanță	1	22.262	22.262	
	- reparații accidentale rețele apă -pret/interventie	260	1.200	312.000	
	- utilaje rețele apă - canal	1	21.346	21.346	
	- reparații instalații de hidrofoare	1	203.592	203.592	
	- spalari rețele apa	17	1.786	30.362	
	TOTAL 1			770.814	
	b) EPURARE, CANALIZARE				
	- stația de epurare RT, RC, RK	1	714.280	714.280	
	- reparații accidentale rețele canalizare	80	1.370	109.600	
	- stații de pompare ape uzate	1	12.412	12.412	
	- decolmatat rețele canal	10	19.300	193.000	
	- decolmatat cămine canal	300	450	135.000	
	TOTAL 2			1.164.292	
	TOTAL BUZAU			1.935.106	
2	Merei				
	a) APĂ POTABILĂ				
	- fronturi captare, stații pompare RT, RC, RK	1	29.635	29.635	
	- utilaje mentenanță	0	0	0	
	- reparații accidentale rețele apă -pret/interventie	40	506	20.240	
	- utilaje rețele apă - canal	0	0	0	
	- reparații instalații de hidrofoare	0	0	0	
	- spalari rețele apa	0	0	0	
	TOTAL 1			49.875	
	b) EPURARE, CANALIZARE				
	- stația de epurare RT, RC, RK	1	5.082	5.082	
	- reparații accidentale rețele canalizare	10	420	4.200	
	- stații de pompare ape uzate	0	0	0	
	- decolmatat rețele canal	1	1.845	1.845	
	- decolmatat cămine canal	0	0	0	
	TOTAL 2			11.127	
	TOTAL MEREI			61.002	
3	Pietroasele				
	a) APĂ POTABILĂ				
	- fronturi captare, stații pompare RT, RC, RK	1	14.432	14.432	

- utilaje mentenanță	0	0	0
- reparații accidentale rețele apă -pret/interventie	20	506	10.120
- utilaje rețele apă - canal	0	0	0
- reparații instalații de hidrofoare	0	0	0
- spalari rețele apa	0	0	0
TOTAL 1			24.552
b) EPURARE, CANALIZARE			
- stația de epurare RT, RC, RK	0	0	0
- reparații accidentale rețele canalizare	0	0	0
- stații de pompare ape uzate	0	0	0
- decolmatat rețele canal	0	0	0
- decolmatat cămine canal	0	0	0
TOTAL 2			0
TOTAL PIETROASELE			24.552
4 Patarlagele			
a) APĂ POTABILĂ			
- fronturi captare, stații pompare RT, RC, RK	1	36.614	36.614
- utilaje mentenanță	0	0	0
- reparații accidentale rețele apă -pret/interventie	30	506	15.180
- utilaje rețele apă - canal	0	0	0
- reparații instalații de hidrofoare	0	0	0
- spalari rețele apa	0	0	0
TOTAL 1			51.794
b) EPURARE, CANALIZARE			
- stația de epurare RT, RC, RK	1	57.771	57.771
- reparații accidentale rețele canalizare	15	420	6.300
- stații de pompare ape uzate	1	2.542	2.542
- decolmatat rețele canal	1	1.845	1.845
- decolmatat cămine canal	0	0	0
TOTAL 2			68.458
TOTAL PATARLAGELE			120.252
5 Pogoanele			
a) APĂ POTABILĂ			
- fronturi captare, stații pompare RT, RC, RK	1	38.957	38.957
- utilaje mentenanță	0	0	0
- reparații accidentale rețele apă -pret/interventie	20	506	10.120
- utilaje rețele apă - canal	0	0	0
- reparații instalații de hidrofoare	0	0	0
- spalari rețele apa	0	0	0
TOTAL 1			49.077
b) EPURARE, CANALIZARE			
- stația de epurare RT, RC, RK	1	70.370	70.370
- reparații accidentale rețele canalizare	10	420	4.200
- stații de pompare ape uzate	1	4.188	4.188
- decolmatat rețele canal	3	1.845	5.535
- decolmatat cămine canal	0	0	0

	TOTAL 2			84.293
	TOTAL POGOANELE			133.370
6	Nehoiu			
	a) APĂ POTABILĂ			
	- fronturi captare, stații pompare RT, RC, RK	1	23.840	23.840
	- utilaje mentenanță	0	0	0
	- reparații accidentale rețele apă -pret/interventie	60	506	30.360
	- utilaje rețele apă - canal	0	0	0
	- reparații instalații de hidrofoare	0	0	0
	- spalari rețele apa	0	0	0
	TOTAL 1			54.200
	b) EPURARE, CANALIZARE			
	- stația de epurare RT, RC, RK	1	69.299	69.299
	- reparații accidentale rețele canalizare	30	420	12.600
	- stații de pompare ape uzate	1	16.732	16.732
	- decolmatat rețele canal	8	1.845	14.760
	- decolmatat cămine canal	0	0	0
	TOTAL 2			113.391
	TOTAL NEHOIU			167.591
7	R Sarat			
	a) APĂ POTABILĂ			
	- fronturi captare, stații pompare RT, RC, RK	1	63.204	63.204
	- utilaje mentenanță	0	0	0
	- reparații accidentale rețele apă -pret/interventie	150	786	117.900
	- utilaje rețele apă - canal	0	0	0
	- reparații instalații de hidrofoare	1	5.467	5.467
	- spalari rețele apa	7	1.786	12.502
	TOTAL 1			199.073
	b) EPURARE, CANALIZARE			
	- stația de epurare RT, RC, RK	1	301.782	301.782
	- reparații accidentale rețele canalizare	25	687	17.175
	- stații de pompare ape uzate	1	12.952	12.952
	- decolmatat rețele canal	7	19.025	133.175
	- decolmatat cămine canal	150	536	80.400
	TOTAL 2			545.484
	TOTAL RM SARAT			744.557
8	Ulmeni			
	a) APĂ POTABILĂ			
	- fronturi captare, stații pompare RT, RC, RK	1	3.664	3.664
	- utilaje mentenanță	0	0	0
	- reparații accidentale rețele apă -pret/interventie	20	506	10.120
	- utilaje rețele apă - canal	0	0	0
	- reparații instalații de hidrofoare	0	0	0

	- spalari retele apa	0	0	0
	TOTAL 1			13.784
	b) EPURARE, CANALIZARE			
	- stația de epurare RT, RC, RK	0	0	0
	- reparații accidentale rețele canalizare	0	0	0
	- stații de pompare ape uzate	0	0	0
	- decolmatat rețele canal	0	0	0
	- decolmatat cămine canal	0	0	0
	TOTAL 2			0
	TOTAL ULMENI			13.784
9	Siriu			
	a) APĂ POTABILĂ			
	- fronturi captare, stații pompare RT, RC, RK	0	0	0
	- utilaje mentenanță	0	0	0
	- reparații accidentale rețele apă -pret/interventie	20	506	10.120
	- utilaje retele apă - canal	0	0	0
	- reparații instalații de hidrofoare	0	0	0
	- spalari retele apa	0	0	0
	TOTAL 1			10.120
	b) EPURARE, CANALIZARE			
	- stația de epurare RT, RC, RK	0	0	0
	- reparații accidentale rețele canalizare	0	0	0
	- stații de pompare ape uzate	0	0	0
	- decolmatat rețele canal	0	0	0
	- decolmatat cămine canal	0	0	0
	TOTAL 2			0
	TOTAL SIRIU			10.120
10	Cislau			
	a) APĂ POTABILĂ			
	- fronturi captare, stații pompare RT, RC, RK	1	8.866	8.866
	- utilaje mentenanță	0	0	0
	- reparații accidentale rețele apă -pret/interventie	20	506	10.120
	- utilaje retele apă - canal	0	0	0
	- reparații instalații de hidrofoare	0	0	0
	- spalari retele apa	0	0	0
	TOTAL 1			18.986
	b) EPURARE, CANALIZARE			
	- stația de epurare RT, RC, RK	1	13.664	13.664
	- reparații accidentale rețele canalizare	10	420	4.200
	- stații de pompare ape uzate	1	1.344	1.344
	- decolmatat rețele canal	1	1.845	1.845
	- decolmatat cămine canal	0	0	0
	TOTAL 2			21.053
	TOTAL CISLAU			40.039
11	Vernesti			
	a) APĂ POTABILĂ			
	- fronturi captare, stații pompare RT, RC, RK	1	39.539	39.539
	- utilaje mentenanță	0	0	0

	- reparații accidentale rețele apă -pret/interventie	30	506	15.180
	- utilaje rețele apă - canal	0	0	0
	- reparații instalații de hidrofoare	0	0	0
	- spalari rețele apa	0	0	0
	TOTAL 1			54.719
	b) EPURARE, CANALIZARE			
	- stația de epurare RT, RC, RK	0	0	0
	- reparații accidentale rețele canalizare	0	0	0
	- stații de pompare ape uzate	0	0	0
	- decolmatat rețele canal	0	0	0
	- decolmatat cămine canal	0	0	0
	TOTAL 2			0
	TOTAL VERNESTI			54.719
12	Chiojdu			
	a) APĂ POTABILĂ			
	- fronturi captare, stații pompare RT, RC, RK	1	16.541	16.541
	- utilaje mentenanță	0	0	0
	- reparații accidentale rețele apă -pret/interventie	15	506	7.590
	- utilaje rețele apă - canal	0	0	0
	- reparații instalații de hidrofoare	0	0	0
	- spalari rețele apa	0	0	0
	TOTAL 1			24.131
	b) EPURARE, CANALIZARE			
	- stația de epurare RT, RC, RK	1	71.339	71.339
	- reparații accidentale rețele canalizare	10	420	4.200
	- stații de pompare ape uzate	1	3.964	3.964
	- decolmatat rețele canal	1	1.845	1.845
	- decolmatat cămine canal	0	0	0
	TOTAL 2			81.348
	TOTAL CHIOJDU			105.479
13	Valea Ramnicului			
	a) APĂ POTABILĂ			
	- fronturi captare, stații pompare RT, RC, RK	1	20.084	20.084
	- utilaje mentenanță	0	0	0
	- reparații accidentale rețele apă -pret/interventie	10	506	5.060
	- utilaje rețele apă - canal	0	0	0
	- reparații instalații de hidrofoare	0	0	0
	- spalari rețele apa	0	0	0
	TOTAL 1			25.144
	b) EPURARE, CANALIZARE			
	- stația de epurare RT, RC, RK	0	0	0
	- reparații accidentale rețele canalizare	0	0	0
	- stații de pompare ape uzate	0	0	0
	- decolmatat rețele canal	0	0	0
	- decolmatat cămine canal	0	0	0
	TOTAL 2			0

	TOTAL VALEA RAMNICULUI			25.144
14	Grebanu			
	a) APĂ POTABILĂ			
	- fronturi captare, stații pompare RT, RC, RK	1	39.344	39.344
	- utilaje mentenanță	0	0	0
	- reparații accidentale rețele apă -pret/interventie	30	506	15.180
	- utilaje rețele apă - canal	0	0	0
	- reparații instalații de hidrofoare	0	0	0
	- spalari rețele apa	0	0	0
	TOTAL 1			54.524
	b) EPURARE, CANALIZARE			
	- stația de epurare RT, RC, RK	0	0	0
	- reparații accidentale rețele canalizare	0	0	0
	- stații de pompare ape uzate	0	0	0
	- decolmatat rețele canal	0	0	0
	- decolmatat cămine canal	0	0	0
	TOTAL 2			0
	TOTAL GREBANU			54.524
15	Topliceni			
	a) APĂ POTABILĂ			
	- fronturi captare, stații pompare RT, RC, RK	1	18.766	18.766
	- utilaje mentenanță	0	0	0
	- reparații accidentale rețele apă -pret/interventie	15	506	7.590
	- utilaje rețele apă - canal	0	0	0
	- reparații instalații de hidrofoare	0	0	0
	- spalari rețele apa	0	0	0
	TOTAL 1			26.356
	b) EPURARE, CANALIZARE			
	- stația de epurare RT, RC, RK	0	0	0
	- reparații accidentale rețele canalizare	0	0	0
	- stații de pompare ape uzate	0	0	0
	- decolmatat rețele canal	0	0	0
	- decolmatat cămine canal	0	0	0
	TOTAL 2			0
	TOTAL TOPLICENI			26.356
16	Sapoca			
	a) APĂ POTABILĂ			
	- fronturi captare, stații pompare RT, RC, RK	1	38.543	38.543
	- utilaje mentenanță	0	0	0
	- reparații accidentale rețele apă -pret/interventie	20	506	10.120
	- utilaje rețele apă - canal	0	0	0
	- reparații instalații de hidrofoare	0	0	0
	- spalari rețele apa	0	0	0
	TOTAL 1			48.663
	b) EPURARE, CANALIZARE			
	- stația de epurare RT, RC, RK	0	0	0
	- reparații accidentale rețele canalizare	0	0	0

	- stații de pompare ape uzate	0	0	0
	- decolmatat rețele canal	0	0	0
	- decolmatat cămine canal	0	0	0
	TOTAL 2			0
	TOTAL SAPOCA			48.663
17	Manzalesti			
	a) APĂ POTABILĂ			
	- fronturi captare, stații pompare RT, RC, RK	0	0	0
	- utilaje mentenanță	0	0	0
	- reparații accidentale rețele apă -pret/interventie	20	506	10.120
	- utilaje rețele apă - canal	0	0	0
	- reparații instalații de hidrofoare	0	0	0
	- spalari rețele apa	0	0	0
	TOTAL 1			10.120
	b) EPURARE, CANALIZARE			
	- stația de epurare RT, RC, RK	0	0	0
	- reparații accidentale rețele canalizare	0	0	0
	- stații de pompare ape uzate	0	0	0
	- decolmatat rețele canal	0	0	0
	- decolmatat cămine canal	0	0	0
	TOTAL 2			0
	TOTAL MANZALESTI			10.120
18	Viperesti			
	a) APĂ POTABILĂ			
	- fronturi captare, stații pompare RT, RC, RK	1	2.316	2.316
	- utilaje mentenanță	0	0	0
	- reparații accidentale rețele apă -pret/interventie	15	506	7.590
	- utilaje rețele apă - canal	0	0	0
	- reparații instalații de hidrofoare	0	0	0
	- spalari rețele apa	0	0	0
	TOTAL 1			9.906
	b) EPURARE, CANALIZARE			
	- stația de epurare RT, RC, RK	0	0	0
	- reparații accidentale rețele canalizare	0	0	0
	- stații de pompare ape uzate	0	0	0
	- decolmatat rețele canal	0	0	0
	- decolmatat cămine canal	0	0	0
	TOTAL 2			0
	TOTAL VIPERESTI			9.906
19	Cernatesti			
	a) APĂ POTABILĂ			
	- fronturi captare, stații pompare RT, RC, RK	1	5.625	5.625
	- utilaje mentenanță	0	0	0
	- reparații accidentale rețele apă -pret/interventie	20	506	10.120
	- utilaje rețele apă - canal	0	0	0
	- reparații instalații de hidrofoare	0	0	0
	- spalari rețele apa	0	0	0
	TOTAL 1			15.745
	b) EPURARE, CANALIZARE			

	- stația de epurare RT, RC, RK	1	17.317	17.317
	- reparații accidentale rețele canalizare	10	420	4.200
	- stații de pompare ape uzate	0	0	0
	- decolmatat rețele canal	1	1.845	1.845
	- decolmatat cămine canal	0	0	0
	TOTAL 2			23.362
	TOTAL CERNATESTI			39.107
20	Beceni			
	a) APĂ POTABILĂ			
	- fronturi captare, stații pompare RT, RC, RK	0	0	0
	- utilaje mentenanță	0	0	0
	- reparații accidentale rețele apă -pret/interventie	30	506	15.180
	- utilaje rețele apă - canal	0	0	0
	- reparații instalații de hidrofoare	0	0	0
	- spalari rețele apa	0	0	0
	TOTAL 1			15.180
	b) EPURARE, CANALIZARE			
	- stația de epurare RT, RC, RK	1	19.319	19.319
	- reparații accidentale rețele canalizare	15	420	6.300
	- stații de pompare ape uzate	0	0	0
	- decolmatat rețele canal	1	1.845	1.845
	- decolmatat cămine canal	0	0	0
	TOTAL 2			27.464
	SURSA DE APA VALEA SLANICULUI			
	a) APĂ POTABILĂ			
	- fronturi captare, stații pompare RT, RC, RK	1	20.008	20.008
	- utilaje mentenanță	0	0	0
	- reparații accidentale rețele apă -pret/interventie	20	506	10.120
	- utilaje rețele apă - canal	0	0	0
	- reparații instalații de hidrofoare	0	0	0
	- spalari rețele apa	0	0	0
	TOTAL 3			30.128
	TOTAL BECENI			72.772
21	Vintila Voda			
	a) APĂ POTABILĂ			
	- fronturi captare, stații pompare RT, RC, RK	0	0	0
	- utilaje mentenanță	0	0	0
	- reparații accidentale rețele apă -pret/interventie	15	506	7.590
	- utilaje rețele apă - canal	0	0	0
	- reparații instalații de hidrofoare	0	0	0
	- spalari rețele apa	0	0	0
	TOTAL 1			7.590
	b) EPURARE, CANALIZARE			
	- stația de epurare RT, RC, RK	0	0	0

	- reparații accidentale rețele canalizare	0	0	0
	- stații de pompare ape uzate	0	0	0
	- decolmatat rețele canal	0	0	0
	- decolmatat cămine canal	0	0	0
	TOTAL 2			0
	TOTAL VINTILA VODA			7.590
22	Puiesti			
	a) APĂ POTABILĂ			
	- fronturi captare, stații pompare RT, RC, RK	0	0	0
	- utilaje mentenanță	0	0	0
	- reparații accidentale rețele apă -pret/interventie	20	506	10.120
	- utilaje rețele apă - canal	0	0	0
	- reparații instalații de hidrofoare	0	0	0
	- spalari rețele apa	0	0	0
	TOTAL 1			10.120
	b) EPURARE, CANALIZARE			
	- stația de epurare RT, RC, RK	0	0	0
	- reparații accidentale rețele canalizare	0	0	0
	- stații de pompare ape uzate	0	0	0
	- decolmatat rețele canal	0	0	0
	- decolmatat cămine canal	0	0	0
	TOTAL 2			0
	TOTAL PUIESTI			10.120
23	Murgesti			
	a) APĂ POTABILĂ			
	- fronturi captare, stații pompare RT, RC, RK	1	8.281	8.281
	- utilaje mentenanță	0	0	0
	- reparații accidentale rețele apă -pret/interventie	15	506	7.590
	- utilaje rețele apă - canal	0	0	0
	- reparații instalații de hidrofoare	0	0	0
	- spalari rețele apa	0	0	0
	TOTAL 1			15.871
	b) EPURARE, CANALIZARE			
	- stația de epurare RT, RC, RK	0	0	0
	- reparații accidentale rețele canalizare	0	0	0
	- stații de pompare ape uzate	0	0	0
	- decolmatat rețele canal	0	0	0
	- decolmatat cămine canal	0	0	0
	TOTAL 2			0
	TOTAL MURGESTI			15.871
24	Sarulesti			
	a) APĂ POTABILĂ			
	- fronturi captare, stații pompare RT, RC, RK	1	6.245	6.245
	- utilaje mentenanță	0	0	0
	- reparații accidentale rețele apă -pret/interventie	10	506	5.060
	- utilaje rețele apă - canal	0	0	0
	- reparații instalații de hidrofoare	0	0	0
	- spalari rețele apa	0	0	0
	TOTAL 1			11.305
	b) EPURARE, CANALIZARE			

	- stația de epurare RT, RC, RK	0	0	0
	- reparații accidentale rețele canalizare	0	0	0
	- stații de pompare ape uzate	0	0	0
	- decolmatat rețele canal	0	0	0
	- decolmatat cămine canal	0	0	0
	TOTAL 2			0
	TOTAL SĂRULEȘTI			11.305
25	Costești			
	a) APĂ POTABILĂ			
	- fronturi captare, stații pompare RT, RC, RK	1	6.885	6.885
	- utilaje mentenanță	0	0	0
	- reparații accidentale rețele apă -pret/interventie	15	506	7.590
	- utilaje rețele apă - canal	0	0	0
	- reparații instalații de hidrofoare	0	0	0
	- spalari rețele apa	0	0	0
	TOTAL 1			14.475
	b) EPURARE, CANALIZARE			
	- stația de epurare RT, RC, RK	0	0	0
	- reparații accidentale rețele canalizare	0	0	0
	- stații de pompare ape uzate	0	0	0
	- decolmatat rețele canal	0	0	0
	- decolmatat cămine canal	0	0	0
	TOTAL 2			0
	TOTAL COSTEȘTI			14.475
26	Săhăteni			
	a) APĂ POTABILĂ			
	- fronturi captare, stații pompare RT, RC, RK	1	10.930	10.930
	- utilaje mentenanță	0	0	0
	- reparații accidentale rețele apă -pret/interventie	20	506	10.120
	- utilaje rețele apă - canal	0	0	0
	- reparații instalații de hidrofoare	0	0	0
	- spalari rețele apa	0	0	0
	TOTAL 1			21.050
	b) EPURARE, CANALIZARE			
	- stația de epurare RT, RC, RK	0	0	0
	- reparații accidentale rețele canalizare	0	0	0
	- stații de pompare ape uzate	0	0	0
	- decolmatat rețele canal	0	0	0
	- decolmatat cămine canal	0	0	0
	TOTAL 2			0
	TOTAL SĂHĂTENI			21.050
27	VI. Sălciei			
	a) APĂ POTABILĂ			
	- fronturi captare, stații pompare RT, RC, RK	1	8.103	8.103
	- utilaje mentenanță	0	0	0
	- reparații accidentale rețele apă -pret/interventie	10	506	5.060
	- utilaje rețele apă - canal	0	0	0
	- reparații instalații de hidrofoare	0	0	0
	- spalari rețele apa	0	0	0
	TOTAL 1			13.163


	b) EPURARE, CANALIZARE			
	- stația de epurare RT, RC, RK	0	0	0
	- reparații accidentale rețele canalizare	0	0	0
	- stații de pompare ape uzate	0	0	0
	- decolmatat rețele canal	0	0	0
	- decolmatat cămine canal	0	0	0
	TOTAL 2			0
	TOTAL VL. SALCIEI			13.163
28	Padina			
	a) APĂ POTABILĂ			
	- fronturi captare, stații pompare RT, RC, RK	1	31.924	31.924
	- utilaje mentenanță	0	0	0
	- reparații accidentale rețele apă -pret/interventie	20	506	10.120
	- utilaje rețele apă - canal	0	0	0
	- reparații instalații de hidrofoare	0	0	0
	- spalari rețele apa	0	0	0
	TOTAL 1			42.044
	b) EPURARE, CANALIZARE			
	- stația de epurare RT, RC, RK	0	0	0
	- reparații accidentale rețele canalizare	0	0	0
	- stații de pompare ape uzate	0	0	0
	- decolmatat rețele canal	0	0	0
	- decolmatat cămine canal	0	0	0
	TOTAL 2			0
	TOTAL PADINA			42.044
29	Naieni			
	a) APĂ POTABILĂ			
	- fronturi captare, stații pompare RT, RC, RK	1	18.611	18.611
	- utilaje mentenanță	0	0	0
	- reparații accidentale rețele apă -pret/interventie	30	506	15.180
	- utilaje rețele apă - canal	0	0	0
	- reparații instalații de hidrofoare	0	0	0
	- spalari rețele apa	0	0	0
	TOTAL 1			33.791
	b) EPURARE, CANALIZARE			
	- stația de epurare RT, RC, RK	0	0	0
	- reparații accidentale rețele canalizare	0	0	0
	- stații de pompare ape uzate	0	0	0
	- decolmatat rețele canal	0	0	0
	- decolmatat cămine canal	0	0	0
	TOTAL 2			0
	TOTAL NAIENI			33.791
30	Cozieni			
	a) APĂ POTABILĂ			
	- fronturi captare, stații pompare RT, RC, RK	1	27.363	27.363
	- utilaje mentenanță	0	0	0
	- reparații accidentale rețele apă -pret/interventie	40	506	20.240
	- utilaje rețele apă - canal	0	0	0
	- reparații instalații de hidrofoare	0	0	0
	- spalari rețele apa	0	0	0

	TOTAL 1			47.603
	b) EPURARE, CANALIZARE			
	- stația de epurare RT, RC, RK	0	0	0
	- reparații accidentale rețele canalizare	0	0	0
	- stații de pompare ape uzate	0	0	0
	- decolmatat rețele canal	0	0	0
	- decolmatat cămine canal	0	0	0
	TOTAL 2			0
	TOTAL COZIENI			47.603
31	Magura			
	a) APĂ POTABILĂ			
	- fronturi captare, stații pompare RT, RC, RK	1	17.440	17.440
	- utilaje mentenanță	0	0	0
	- reparații accidentale rețele apă -pret/interventie	20	506	10.120
	- utilaje rețele apă - canal	0	0	0
	- reparații instalații de hidrofoare	0	0	0
	- spalari rețele apa	0	0	0
	TOTAL 1			27.560
	b) EPURARE, CANALIZARE			
	- stația de epurare RT, RC, RK	0	0	0
	- reparații accidentale rețele canalizare	0	0	0
	- stații de pompare ape uzate	0	0	0
	- decolmatat rețele canal	0	0	0
	- decolmatat cămine canal	0	0	0
	TOTAL 2			0
	TOTAL MAGURA			27.560
32	Calvini			
	a) APĂ POTABILĂ			
	- fronturi captare, stații pompare RT, RC, RK	1	34.165	34.165
	- utilaje mentenanță	0	0	0
	- reparații accidentale rețele apă -pret/interventie	30	506	15.180
	- utilaje rețele apă - canal	0	0	0
	- reparații instalații de hidrofoare	0	0	0
	- spalari rețele apa	0	0	0
	TOTAL 1			49.345
	b) EPURARE, CANALIZARE			
	- stația de epurare RT, RC, RK	0	0	0
	- reparații accidentale rețele canalizare	0	0	0
	- stații de pompare ape uzate	0	0	0
	- decolmatat rețele canal	0	0	0
	- decolmatat cămine canal	0	0	0
	TOTAL 2			0
	TOTAL CALVINI			49.345
	TOTAL COMPANIE			3.991.080

Mii lei


3.991

Coordonator operational,
Ing. Dobrescu Stefan



ÎNTOCMIT,

Ing. Moldoveanu Adriana




INDICATORI DE PERFORMANTA AI SERVICIULUI

pentru anul 2018 conform
Contractului de delegare a gestiunii serviciilor publice de alimentare cu apa si
de canalizare

Nr crt	Denumirea indicatorului de performanta	U/M	BVC aprobat 2018	BVC Rectificat 2018	%
INDICATORI FINANCIARI					
1.	Rata profitului brut inainte de amortizare si redeventa (RPB=Venituri din exploatare-cheltuieli din exploatare+chelt cu amortizarea si redeventa/venituri din exploatare) =	%	19,57	19,07	97,4
2.	Lichiditatea curenta (LC=Active circulante/Datorii curente)		Mai mare sau egal cu 1	Mai mare sau egal cu 1	100,0
3.	Viteza de rotatie a clientilor (VR=Sold mediu clienti x365 Cifra de afaceri)	Zile	65	65	100,0
INDICATORI MANAGERIALI					
1	Populatia deservita pe angajat (PD=Populatia deservita(locuitori) retea de apa Numar total de angajati =	Populatia/angajat	347	340	98,0
2	Procentul de apa nefacturata = (AN=Productia de apa spre distributie—volumul de apa facturat/productia de apa spre distributie	%	29,95	29,95	100,0
3	Nivelul investitiilor totale cumulate pe locuitor (NI=Nivel investitii de la intrarea in vigoare a contractului/populatia deservita apa =	Euro/locuitor	520	520	100,0

Director general,
Ec. Tescaru Ionel



Director adjunct,
Ing. Savulescu Simona

Director economic
Ec. Vasii Dragomir

CRITERIILE, OBIECTIVELE SI CONDITIILE DE EVALUARE A INDICATORILOR DE PERFORMANTA MANAGERIALI

Conditionarea indemnizatiei conducatorului societatii in functie de realizarea nivelului indicatorilor prevazuti prin BVC se va face astfel:

A. OBIECTIVELE INDICATORILOR DE PERFORMANTA

Nr crt	Indicatorul	Formula de calcul a indicatorului	U/M	Nivel prevazut pe 2018
I	Indicatori manageriali specifici			
1a	Asigurarea continuitatii serviciului, la nivelul parametrilor contractuali, prin reducerea perioadelor de intrerupere	$\frac{\text{Nr de ore de functionare din an}}{\text{Nr de ore planificat a functiona pe an}}$	%	95%
1b	Consumul specific de energie electrica pe mc apa distribuita	$\frac{\text{Nr kw consumati pe an}}{\text{Nr mc apa distribuita}}$	kw/mc	1,1500
1c	Cresterea gradului de incasare a facturilor emise	$\frac{\text{Incasari totale din productie}}{\text{Productia fact. si sold an precedent}}$	%	95%
II	Indicatori manageriali generali			
1	Reducerea creantelor (viteza de rotatie a clientilor)	$\frac{\text{Sold mediu clientix365}}{\text{Cifra de afaceri}}$	zile	65
2	Reducerea platilor restante (viteza de rotatie a furnizorilor)	$\frac{\text{Sold mediu furnizorix365}}{\text{Achizitii totale}}$	zile	45
3	Reducerea pierderilor – (procentul de apa nefacturata)	$\frac{\text{Productia de apa spre distributie minus volumul de apa facturat}}{\text{productia de apa spre distributie}}$	%	29,95
4	Reducerea cheltuielilor la 1.000 lei productie	$\frac{\text{Cheltuieli totalex1.000}}{\text{Venituri totale}}$	lei	893
5	Cresterea productivitatii valorice-preturi comparabile cu IPC	$\frac{\text{Venituri expl. totale}}{\text{Nr mediu personal}}$	Mii lei	99
6	Rata profitului brut din activitatea operationala	$\frac{\text{Venituri din exploatare minus cheltuieli din exploatare plus cheltuieli cu amortizarea si redeventa/ven.exploatare}}{\text{Venituri din exploatare}}$	%	19,07
7	Lichiditatea curenta	$\frac{\text{Active circulante totale x 100}}{\text{Datorii curente totale}}$	%	1,00
8	Plata obligatiilor fiscale la scadenta	Data platii minus data scadentei	zile	0

B. CRITERIILE SI CONDITIILE DE EVALUARE A INDICATORILOR DE PERFORMANTA

I.1a. Asigurarea continuitatii serviciului, la nivelul parametrilor contractuali, prin reducerea perioadelor de intrerupere

Grad de realizare a indicatorului cumulat %	90 - 94%	89 - 80%	79 - 70%	sub 70%
Procent cu care se diminueaza drepturile salariale	0,5 %	1%	1,5%	3%

I.1b. Reducerea consumurilor specifice de energie electrica pe mc apa distribuita

Grad de nerealizare a indicatorului cumulat %	90 - 94%	89 - 80%	79 - 70%	sub 70%
Procent cu care se diminueaza drepturile salariale	0,5 %	1%	1,5%	3%

I.1c. Cresterea gradului de incasare a facturilor emise

Grad de realizare a indicatorului cumulat %	90 - 94%	89 - 80%	79 - 70%	sub 70%
Procent cu care se diminueaza drepturile salariale	0,5 %	1%	1,5%	3%

1. Reducerea creantelor (viteza de rotatie a clientilor)

Nr. de zile cu care se depaseste perioada de recuperare a creantelor stabilita prin BVC (nr. zile)	1 -20 zile	21 - 40 zile	41 - 60 zile	Peste 60 zile
Procent cu care se diminueaza drepturile salariale	0,5 %	1%	1,5%	3%

2. Reducerea platilor restante (viteza de rotatie a furnizorilor)

Nr. de zile cu care se depaseste perioada de plata a furnizorilor stabilita prin BVC (nr. zile)	1 -20 zile	21 - 40 zile	41 - 60 zile	Peste 60 zile
Procent cu care se diminueaza drepturile salariale	0,5 %	1%	1,5%	3%

3. Reducerea pierderilor –(procentul de apa nefacturata)

Grad de realizare a indicatorului cumulat %	90 - 94%	89 - 80%	79 - 70%	sub 70%
Procent cu care se diminueaza drepturile salariale	0,5 %	1%	1,5%	3%

4. Reducerea cheltuielilor la 1000 lei venituri

Grad de realizare a indicatorului cumulat %	90 - 94%	89 - 80%	79 - 70%	sub 70%
Procent cu care se diminueaza drepturile salariale	0,5 %	1%	1,5%	2%

5. Cresterea productivitatii valorice

Grad de realizare a indicatorului cumulat %	90 - 94%	89 - 80%	79 - 70%	sub 70%
Procent cu care se diminueaza drepturile salariale	0,5 %	1%	1,5%	2%

6. Rata profitului brut din activitatea operationala

Nivel de realizare a indicatorului cumulat (%)	90 - 94%	89 - 80%	79 - 70%	sub 70%
Procent cu care se diminueaza drepturile salariale	0,5 %	1%	1,5%	2%

7. Lichiditatea curenta

Nivel de realizare a indicatorului cumulat (%)	90 - 94%	89 - 80%	79 - 70%	sub 70%
Procent cu care se diminueaza drepturile salariale	0,5 %	1%	1,5%	3%


8. Plata obligatiilor fiscale la scadenta

Nr. de zile cu care se depaseste perioada de plata a obligatiilor la scadenta (nr. zile)	1 -20 zile	21 - 40 zile	41 - 60 zile	Peste 60 zile
Procent cu care se diminueaza drepturile salariale	1 %	1%	1%	3%

In situatia cand unul din indicatori inregistreaza depasire,iar celalalt indicator inregistreaza nerealizare, penalizarea se va aplica dupa compensarea rezultatului din depasire cu cel din nerealizare.

Director general,

Ec. Tescaru Ionel



Director adjunct,

Ing. Savulescu Simona

Director economic,

Ec. Vasii Dragomir